

REPUBLIQUE FRANCAISE

BUDGET PRINCIPAL - VILLE DE FREVENT

Numéro SIRET : 21620361200017

POSTE COMPTABLE : CENTRE DES FINANCES PUBLIQUES AUXI FRE

M.14

BUDGET PRIMITIF

voté par nature

BUDGET PRINCIPAL

ANNEE 2018

SOMMAIRE

pages			
	I. Informations générales		
p.1	A - Informations statistiques, fiscales et financières		
p.2	B - Modalités de vote du budget		
	II. Présentation générale du budget		
p.3	A1 - Vue d'ensemble - Sections		
p.4	A2 - Vue d'ensemble - Section de fonctionnement - Chapitres		
p.5	A3 - Vue d'ensemble - Section d'investissement - Chapitres		
p.6	B1 - Balance générale du budget - Dépenses		
p.7	B2 - Balance générale du budget - Recettes		
	III. Vote du budget		
p.8/10	A1 - Section de fonctionnement - Détail des dépenses		
p.11/12	A2 - Section de fonctionnement - Détail des recettes		
p.13	B1 - Section d'investissement - Détail des dépenses		
p.14	B2 - Section d'investissement - Détail des recettes		
	B3 - Opérations d'équipement - Détail des chapitres et articles		
	IV. Annexes	Jointes	Sans objet
	A - Eléments du bilan		
p.15/18	A1 - Présentation croisée par fonction (1)	*	
	A2.1 - Etat de la dette - Détail des crédits de trésorerie		*
p.19/22	A2.2 - Etat de la dette - Répartition par nature des dettes	*	
p.23/24	A2.3 - Etat de la dette - Répartition des emprunts par structure de taux	*	
p.25	A2.4 - Etat de la dette - Typologie de la répartition de l'encours	*	
	A2.5 - Etat de la dette - Détail des opérations de couverture		*
	A2.6 - Etat de la dette - Dette pour financer l'emprunt d'un autre organisme		*
	A2.7 - Etat de la dette - Autres dettes		*
p.26	A3 - Méthodes utilisées pour les amortissements	*	
p.27	A4 - Etat des provisions	*	
	A5 - Etalement des provisions		*
p.28	A6.1 - Equilibre des opérations financières - Dépenses	*	
p.29	A6.2 - Equilibre des opérations financières - Recettes	*	
	A7.1.1 - Etats des dépenses et recettes des services d'eau et d'assainissement - Fonct. (2)		*
	A7.1.2 - Etats des dépenses et recettes des services d'eau et d'assainissement - Invest. (2)		*
	A8 - Etat des charges transférées		*
	A9 - Détail des opérations pour le compte de tiers		*
	B- Engagements hors bilan		
p.30/35	B1.1 - Etat des emprunts garantis par la commune ou l'établissement (4)	*	
p.36	B1.2 - Calcul du ratio d'endettement	*	
p.37/38	B1.3 - Etat des contrats de crédit-bail	*	
	B1.4 - Etat des contrats de partenariat public-privé		*
	B1.5 - Etat des autres engagements donnés		*
	B1.6 - Etat des engagements reçus		*
p.39	B1.7 - Subventions versées dans le cadre du vote du budget (5)	*	
	B2.1 - Etat des autorisations de programme et des crédits de paiement afférents		*
	B2.2 - Etat des autorisations d'engagement et des crédits de paiement afférents		*
	B3 - Emploi des recettes grevées d'une affectation spéciale		*
	C - Autres éléments d'informations		
p.40/41	C1 - Etat du personnel	*	
p.42	C2 - Liste des organismes dans lesquels à été pris un engagement financier (4)	*	
p.43	C3.1 - Liste des organismes de regroupement auxquels adhère la commune ou l'établissement	*	
	C3.2 - Liste des établissements publics créés		*
	C3.3 - Liste des services individualisés dans un budget annexe		*
	C3.4 - Liste des services assujettis à la TVA et non érigés en budget annexe		*
	D - Décisions en matière des taux de contributions directes - Arrêté et signatures		
p.44	D1 - Décisions en matière de taux de contributions directes	*	
p.45/46	D2 - Arrêté et signatures	*	

Code INSEE 62361	BUDGET PRINCIPAL - VILLE DE FREVENT Budget principal	BP 2018
----------------------------	--	-------------------

I - INFORMATIONS GENERALES	I
INFORMATIONS STATISTIQUES, FISCALES ET FINANCIERES	A

Informations statistiques	Valeurs
Population totale (colonne h du recensement INSEE)	3703
Nombre de résidences secondaires (article R.2313-1 in fine)	105
Nom de l'EPCI à fiscalité propre auquel la commune adhère : TERNOISCOM	

Potentiel fiscal et financier		Valeurs par hab. (population DGF)	Moyennes nationales du potentiel financier par habitants de la strate
Fiscal	Financier		
1 071 273,00	2 319 890,00	410,00	926,17

Informations financières - ratios		Valeurs	Moyennes nationales de la strate
1	Dépenses réelles de fonctionnement/population	871,54	916,00
2	Produit des impositions directes/population	324,20	441,00
3	Recettes réelles de fonctionnement/population	828,73	1 050,00
4	Dépenses d'équipement brut/population	379,42	268,00
5	Encours de dette/population	673,08	769,00
6	DGF/population	313,26	152,00
7	Dépenses de personnel/dépenses réelles de fonctionnement (2)	0,58	0,48
8	Dépenses de fonct. et remb. dette en capital/recettes réelles de fonct. (2)	1,12	0,95
9	Dépenses d'équipement brut/recettes réelles de fonctionnement (2)	0,46	0,26
10	Encours de la dette/recettes réelles de fonctionnement (2)	0,81	0,08

Dans l'ensemble des tableaux, les cases grisées ne doivent pas être remplies.

I - INFORMATIONS GENERALES	I
MODALITES DE VOTE DU BUDGET	B

I - L'assemblée délibérante a voté le présent budget par nature :

- au niveau du chapitre pour la section de fonctionnement ;
- au niveau du chapitre pour la section d'investissement.
 - sans les chapitres << opérations d'équipement >> de l'état III B 3;
 - sans vote formel sur chacun des chapitres.

La liste des articles spécialisés sur lesquels l'ordonnateur ne peut procéder à des virements d'article à article est la suivante :

II - En l'absence de mention au paragraphe I ci-dessus, le budget est réputé voté par chapitre, et, en section d'investissement, sans chapitre de dépense << opération d'équipement >>.

III - Les provisions sont semi-budgétaires (pas d'inscription en recette de la section d'investissement)

IV - La comparaison avec le budget précédent (cf. colonne << pour mémoire >>) s'effectue par rapport à la colonne du budget primitif de l'exercice précédent.

V - Le présent budget a été voté avec reprise des résultats de l'exercice N-1 après le vote du compte administratif N-1.

II - PRESENTATION GENERALE DU BUDGET	II
VUE D'ENSEMBLE	A1

FONCTIONNEMENT

		DEPENSES DE LA SECTION DE FONCTIONNEMENT	RECETTES DE LA SECTION DE FONCTIONNEMENT
V O T E	CREDITS DE FONCTIONNEMENT VOTES AU TITRE DU PRESENT BUDGET	3 501 543,00	3 068 801,82
+		+	+
R E P O R T S	RESTES A REALISER (R.A.R) DE L'EXERCICE PRECEDENT		
	002 RESULTAT DE FONCTIONNEMENT REPORTE		432 741,18
=		=	=
TOTAL DE LA SECTION DE FONCTIONNEMENT		3 501 543,00	3 501 543,00

INVESTISSEMENT

		DEPENSES DE LA SECTION D'INVESTISSEMENT	RECETTES DE LA SECTION D'INVESTISSEMENT
V O T E	CREDITS D'INVESTISSEMENT VOTES AU TITRE DU PRESENT BUDGET (y compris le compte 1068)	1 619 420,81	1 932 104,86
+		+	+
R E P O R T S	RESTES A REALISER (R.A.R) DE L'EXERCICE PRECEDENT	21 609,74	170 815,14
	001 SOLDE D'EXECUTION DE LA SECTION D'INVESTISSEMENT REPORTE	461 889,45	
=		=	=
TOTAL DE LA SECTION D'INVESTISSEMENT		2 102 920,00	2 102 920,00
TOTAL			
TOTAL DU BUDGET		5 604 463,00	5 604 463,00

II - PRESENTATION GENERALE DU BUDGET	II
SECTION DE FONCTIONNEMENT - CHAPITRES	A2

DEPENSES DE FONCTIONNEMENT

Chap.	Libellé	Pour mémoire budg. précédent	Restes à réaliser	Propositions nouvelles	VOTE	TOTAL (=RAR+vote)
011	Charges à caractère général	757 134,00		698 300,00	698 300,00	698 300,00
012	Charges de personnel et frais assimilés	1 882 300,00		1 870 100,00	1 870 100,00	1 870 100,00
014	Atténuations de produits	5 000,00		3 000,00	3 000,00	3 000,00
65	Autres charges de gestion courante	585 198,00		543 398,00	543 398,00	543 398,00
656	Frais de fonct. des groupes d'élus					
	Total des dépenses de gestion courante	3 229 632,00		3 114 798,00	3 114 798,00	3 114 798,00
66	Charges financières	87 000,00		55 099,00	55 099,00	55 099,00
67	Charges exceptionnelles	7 200,00		7 400,00	7 400,00	7 400,00
68	Dotations provisions semi-budgétaires			50 000,00	50 000,00	50 000,00
022	Dépenses imprévues					
	Total des dépenses réelles de fonctionnement	3 323 832,00		3 227 297,00	3 227 297,00	3 227 297,00
023	Virement à la section d'investissement	357 222,00		157 246,00	157 246,00	157 246,00
042	Opé. d'ordre de transfert entre sections	111 000,00		117 000,00	117 000,00	117 000,00
043	Opé. d'ordre à l'intérieur de la sect. fonct.					
	Total des dépenses d'ordre de fonctionnement	468 222,00		274 246,00	274 246,00	274 246,00
	TOTAL	3 792 054,00		3 501 543,00	3 501 543,00	3 501 543,00

+

D 002 RESULTAT REPORTE OU ANTICIPE

=

TOTAL DES DEPENSES DE FONCTIONNEMENT CUMULEES

3 501 543,00

RECETTES DE FONCTIONNEMENT

Chap.	Libellé	Pour mémoire budg. précédent	Restes à réaliser	Propositions nouvelles	VOTE	TOTAL (=RAR+vote)
013	Atténuations de charges	93 000,17		100 000,51	100 000,51	100 000,51
70	Produits des services, du domaine et ventes...	46 605,00		47 505,00	47 505,00	47 505,00
73	Impôts et taxes	1 560 605,00		1 338 500,00	1 338 500,00	1 338 500,00
74	Dotations et participations	1 506 187,00		1 433 796,31	1 433 796,31	1 433 796,31
75	Autres produits de gestion courante	146 000,00		146 000,00	146 000,00	146 000,00
	Total des recettes de gestion courante	3 352 397,17		3 065 801,82	3 065 801,82	3 065 801,82
76	Produits financiers					
77	Produits exceptionnels	2 500,00		3 000,00	3 000,00	3 000,00
78	Reprises sur provisions semi-budgétaires					
	Total des recettes réelles de fonctionnement	3 354 897,17		3 068 801,82	3 068 801,82	3 068 801,82
042	Opé. d'ordre de transfert entre sections					
043	Opé. d'ordre à l'intérieur de la sect. fonct.					
	Total des recettes d'ordre de fonctionnement					
	TOTAL	3 354 897,17		3 068 801,82	3 068 801,82	3 068 801,82

+

R 002 RESULTAT REPORTE OU ANTICIPE

432 741,18

=

TOTAL DES RECETTES DE FONCTIONNEMENT CUMULEES

3 501 543,00

Pour information :

AUTOFINANCEMENT PREVISIONNEL DEGAGE AU PROFIT DE LA SECTION D'INVESTISSEMENT	274 246,00
---	------------

Il s'agit, pour un budget voté en équilibre, des ressources propres correspondant à l'excédent des recettes réelles de fonctionnement sur les dépenses réelles de fonctionnement. Il sert à financer le remboursement du capital de la dette et les nouveaux investissements de la commune ou de l'établissement.

II - PRESENTATION GENERALE DU BUDGET	II
SECTION D'INVESTISSEMENT - CHAPITRES	A3

DEPENSES D'INVESTISSEMENT

Chap.	Libellé	Pour mémoire budg. précédent	Restes à réaliser N-1	Propositions nouvelles	VOTE	TOTAL (=RAR+vote)
010	Stock					
20	Immobilisations incorporelles (sauf 204)			10 000,00	10 000,00	10 000,00
204	Subventions d'équipement versées					
21	Immobilisations corporelles	205 261,48	4 416,00	368 051,81	368 051,81	372 467,81
22	Immobilisations reçues en affectation					
23	Immobilisations en cours	135 130,00	17 193,74	1 026 950,00	1 026 950,00	1 044 143,74
	Total des opérations d'équipement					
	Total des dépenses d'équipement	340 391,48	21 609,74	1 405 001,81	1 405 001,81	1 426 611,55
10	Dotations, fonds divers et réserves					
13	Subventions d'investissement					
16	Emprunts et dettes assimilées	329 933,00		214 419,00	214 419,00	214 419,00
18	Compte de liaison : affectat° (BA, régie)					
26	Participations et créances rattachées					
27	Autres immobilisations financières					
020	Dépenses imprévues					
	Total des dépenses financières	329 933,00		214 419,00	214 419,00	214 419,00
45...	Total des opé. pour compte de tiers					
	Total des dépenses réelles d'investissement	670 324,48	21 609,74	1 619 420,81	1 619 420,81	1 641 030,55
040	Opé. d'ordre de transfert entre sections					
041	Opérations patrimoniales	27 469,56				
	Total des dépenses d'ordre d'investissement	27 469,56				
	TOTAL	697 794,04	21 609,74	1 619 420,81	1 619 420,81	1 641 030,55

D 001 SOLDE D'EXECUTION NEGATIF REPORTE OU ANTICIPE	461 889,45	+
TOTAL DES DEPENSES D'INVESTISSEMENT CUMULEES	2 102 920,00	=

RECETTES D'INVESTISSEMENT

Chap.	Libellé	Pour mémoire budg. précédent	Restes à réaliser N-1	Propositions nouvelles	VOTE	TOTAL (=RAR+vote)
010	Stocks					
13	Subventions d'investissement		167 815,14	50 000,00	50 000,00	217 815,14
16	Emprunts et dettes assimilées (hors 165)			846 021,00	846 021,00	846 021,00
20	Immobilisations incorporelles (sauf 204)					
204	Subventions d'équipements versées					
21	Immobilisations corporelles					
22	Immobilisations reçues en affectation					
23	Immobilisations en cours					
	Total des recettes d'équipement		167 815,14	896 021,00	896 021,00	1 063 836,14
10	Dot., fonds divers et réserves (hors 1068)	133 218,48		166 683,81	166 683,81	166 683,81
1068	Excédents de fonct. capitalisés	330 733,75		312 684,05	312 684,05	312 684,05
138	Autres subv. d'invest. non transférables	5 800,00	3 000,00	265 270,00	265 270,00	268 270,00
165	Dépôts et cautionnements reçus	2 200,00		2 200,00	2 200,00	2 200,00
18	Compte de liaison : affectation à ...					
26	Participations et créances rattachées					
27	Autres immobilisations financières					
024	Produits des cessions d'immobilisations	60 884,00		15 000,00	15 000,00	15 000,00
	Total des recettes financières	532 836,23	3 000,00	761 837,86	761 837,86	764 837,86
45...	Total des opé. pour le compte de tiers					
	Total des recettes réelles d'investissement	532 836,23	170 815,14	1 657 858,86	1 657 858,86	1 828 674,00
021	virement de la section de fonctionnement	357 222,00		157 246,00	157 246,00	157 246,00
040	Opé. d'ordre de transfert entre les sections	111 000,00		117 000,00	117 000,00	117 000,00
041	Opérations patrimoniales	27 469,56				
	Total des recettes d'ordre d'investissement	495 691,56		274 246,00	274 246,00	274 246,00
	Total	1 028 527,79	170 815,14	1 932 104,86	1 932 104,86	2 102 920,00

R 001 SOLDE D'EXECUTION POSITIF REPORTE OU ANTICIPE		+
TOTAL DES RECETTES D'INVESTISSEMENT CUMULEES	2 102 920,00	=

Pour information :

AUTOFINANCEMENT PREVISIONNEL DEGAGE AU PROFIT DE LA SECTION D'INVESTISSEMENT	274 246,00
---	------------

Il s'agit, pour un budget voté en équilibre, des ressources propres correspondant à l'exédent des recettes réelles de fonctionnement sur les dépenses réelles de fonctionnement. Il sert à financer le remboursement du capital de la dette et les nouveaux investissements de la commune ou de l'établissement.

II - PRESENTATION GENERALE DU BUDGET	II
BALANCE GENERALE DU BUDGET	B1

1 - DEPENSES (du présent budget + restes à réaliser)

	FONCTIONNEMENT	Opérations réelles	Opérations d'ordre	TOTAL
011	Charges à caractère général	698 300,00		698 300,00
012	Charges de personnel et frais assimilés	1 870 100,00		1 870 100,00
014	Atténuations de produits	3 000,00		3 000,00
60	<i>Achats et variation des stocks</i>			
65	Autres charges de gestion courante	543 398,00		543 398,00
656	Frais de fonctionnement des groupes d'élus			
66	Charges financières	55 099,00		55 099,00
67	Charges exceptionnelles	7 400,00		7 400,00
68	Dotations aux amortissements et provisions	50 000,00	117 000,00	167 000,00
71	<i>Production stockée (ou déstockage)</i>			
022	Dépenses imprévues			
023	<i>Virement à la section d'investissement</i>		157 246,00	157 246,00
Dépenses de fonctionnement - Total		3 227 297,00	274 246,00	3 501 543,00

+

D 002 RESULTAT REPORTE OU ANTICIPE	
---	--

=

TOTAL DES DEPENSES DE FONCTIONNEMENT CUMULEES	3 501 543,00
--	---------------------

	INVESTISSEMENT	Opérations réelles	Opérations d'ordre	TOTAL
10	Dotations, fonds divers et réserves			
13	Subventions d'investissement			
15	<i>Provisions pour risques et charges</i>			
16	Remboursement d'emprunts (sauf 1688 non budgétaire)	214 419,00		214 419,00
18	Compte de liaison : affectat° (BA, régie)			
	Total des opérations d'équipement			
198	<i>Neutral. amort. subv. équip. versées</i>			
20	Immobilisations incorporelles (sauf 204)	10 000,00		10 000,00
204	Subventions d'équipement versées			
21	Immobilisations corporelles	372 467,81		372 467,81
22	Immobilisations reçues en affectation			
23	Immobilisations en cours	1 044 143,74		1 044 143,74
26	Participations et créances rattachées			
27	Autres immobilisations financières			
28	<i>Amortissements des immobilisations (reprises)</i>			
29	<i>Provisions pour dépréciation des immobilisations</i>			
39	<i>Provisions pour dépréciation des stocks et en-cours</i>			
45...	Opérations pour compte de tiers			
481	<i>Charges à répartir sur plusieurs exercices</i>			
49	<i>Provisions pour dépréciation des comptes de tiers</i>			
59	<i>Provisions pour dépréciation des comptes financiers</i>			
3...	Stocks			
020	Dépenses imprévues			
Dépenses d'investissement - Total		1 641 030,55		1 641 030,55

+

D 001 SOLDE D'EXECUTION NEGATIF REPORTE OU ANTICIPE	461 889,45
--	-------------------

=

TOTAL DES DEPENSES D'INVESTISSEMENT CUMULEES	2 102 920,00
---	---------------------

II - PRESENTATION GENERALE DU BUDGET	II
BALANCE GENERALE DU BUDGET	B2

2 - RECETTES - (du présent budget + restes à réaliser)

	FONCTIONNEMENT	Opérations réelles	Opérations d'ordre	TOTAL
013	Atténuations de charges	100 000,51		100 000,51
60	<i>Achats et variations des stocks</i>			
70	Produits des services, du domaine et ventes diverses	47 505,00		47 505,00
71	<i>Production stockée (ou déstockage)</i>			
72	<i>production immobilisée</i>			
73	Impôts et taxes	1 338 500,00		1 338 500,00
74	Dotations et participations	1 433 796,31		1 433 796,31
75	Autres produits de gestion courante	146 000,00		146 000,00
76	Produits financiers			
77	Produits exceptionnels	3 000,00		3 000,00
78	Reprises sur amortissements et provisions			
79	<i>Transferts de charges</i>			
	Recettes de fonctionnement - Total	3 068 801,82		3 068 801,82

+

R 002 RESULTAT REPORTE OU ANTICIPE	432 741,18
---	------------

=

TOTAL DES RECETTES DE FONCTIONNEMENT CUMULEES	3 501 543,00
--	--------------

	INVESTISSEMENT	Opérations réelles	Opérations d'ordre	TOTAL
10	Dotations, fonds divers et réserves (sauf 1068)	166 683,81		166 683,81
13	Subventions d'investissement	486 085,14		486 085,14
15	<i>Provisions pour risques et charges</i>			
16	Emprunts et dettes assimilées (sauf 1688 non budgétaire)	848 221,00		848 221,00
18	Compte de liaison : affectat° (BA, régie)			
20	Immobilisations incorporelles (sauf 204)			
204	Subventions d'équipement versées			
21	Immobilisations corporelles			
22	Immobilisations reçues en affectation			
23	Immobilisations en cours			
26	Participations et créances rattachées			
27	Autres immobilisations financières			
28	<i>Amortissements des immobilisations</i>		117 000,00	117 000,00
29	<i>Provisions pour dépréciation des immobilisations</i>			
39	<i>Provisions pour dépréciation des stocks et en-cours</i>			
45...	Opérations pour compte de tiers			
481	<i>Charges à répartir sur plusieurs exercices</i>			
49	<i>Provisions pour dépréciation des comptes de tiers</i>			
59	<i>Provisions pour dépréciation des comptes financiers</i>			
3 ...	Stocks			
021	<i>Virement de la section de fonctionnement</i>		157 246,00	157 246,00
024	Produits de cessions d'immobilisations	15 000,00		15 000,00
	Recettes d'investissement - Total	1 515 989,95	274 246,00	1 790 235,95

+

R 001 SOLDE D'EXECUTION POSITIF REPORTE OU ANTICIPE	
--	--

+

AFFECTATION AU COMPTE 1068	312 684,05
-----------------------------------	------------

=

TOTAL DES RECETTES D'INVESTISSEMENT CUMULEES	2 102 920,00
---	--------------

III - VOTE DU BUDGET	III
SECTION DE FONCTIONNEMENT - DETAIL DES DEPENSES	A1

Chap/ art	Libellé	Pour mémoire Budget primitif précédent	Propositions nouvelles	Vote
011	Charges à caractère général	757 134,00	698 300,00	698 300,00
6042	Achats de prestations de services (autres que terrains à amé	45 000,00	50 000,00	50 000,00
60611	Eau et assainissement	14 000,00	15 000,00	15 000,00
60612	Énergie - électricité	130 000,00	110 000,00	110 000,00
60613	Chauffage urbain		18 000,00	18 000,00
60621	Combustibles	35 000,00	30 000,00	30 000,00
60622	Carburants	14 000,00	15 000,00	15 000,00
60623	Alimentation	1 500,00	1 500,00	1 500,00
60628	Autres fournitures non stockées	1 000,00	1 000,00	1 000,00
60631	Fournitures d'entretien	38 000,00	38 000,00	38 000,00
60632	Fournitures de petit équipement	25 093,00	25 000,00	25 000,00
60633	Fournitures de voirie	12 000,00	12 000,00	12 000,00
60636	Vêtements de travail	6 000,00	10 000,00	10 000,00
6064	Fournitures administratives	10 000,00	8 000,00	8 000,00
6065	Livres, disques, cassettes...(bibliothèques et médiathèques)	500,00		
6067	Fournitures scolaires	16 000,00	16 000,00	16 000,00
6068	Autres matières et fournitures	500,00	500,00	500,00
611	Contrats de prestations de services	1 100,00	1 100,00	1 100,00
6135	Locations mobilières	30 000,00	25 000,00	25 000,00
61521	Terrains	10 000,00	5 000,00	5 000,00
615221	Bâtiments publics	70 000,00	39 000,00	39 000,00
615228	Autres bâtiments	15 000,00	10 000,00	10 000,00
615231	Voiries	29 741,00	30 000,00	30 000,00
615232	Réseaux	15 000,00	14 000,00	14 000,00
61524	Bois et forêts	15 000,00	15 000,00	15 000,00
61551	Matériel roulant	5 000,00	5 000,00	5 000,00
61558	Autres biens mobiliers	15 000,00	18 000,00	18 000,00
6156	Maintenance	15 000,00	18 000,00	18 000,00
6161	Multirisques	20 000,00	14 000,00	14 000,00
617	Études et recherches	4 000,00	1 000,00	1 000,00
6182	Documentation générale et technique	7 500,00	8 000,00	8 000,00
6184	Versements à des organismes de formation	2 000,00	1 000,00	1 000,00
6225	Indemnités au comptable et aux régisseurs	900,00	900,00	900,00
6226	Honoraires	7 000,00	10 000,00	10 000,00
6227	Frais d'actes et de contentieux	2 000,00	2 000,00	2 000,00
6228	Divers	500,00	500,00	500,00
6231	Annonces et insertions	5 000,00	3 000,00	3 000,00
6232	Fêtes et cérémonies	56 000,00	45 000,00	45 000,00
6236	Catalogues et imprimés	13 000,00	13 000,00	13 000,00
6241	Transports de biens	500,00		
6247	Transports collectifs	8 000,00	8 000,00	8 000,00
6251	Voyages et déplacements	1 000,00	1 000,00	1 000,00
6257	Réceptions	3 500,00	3 500,00	3 500,00
6261	Frais d'affranchissement	7 500,00	7 000,00	7 000,00
6262	Frais de télécommunications	24 000,00	24 000,00	24 000,00
627	Services bancaires et assimilés	1 000,00	2 000,00	2 000,00
6281	Concours divers (cotisations...)	1 000,00	1 000,00	1 000,00
6288	Autres services extérieurs	500,00	500,00	500,00
63512	Taxes foncières	22 000,00	22 000,00	22 000,00
6355	Taxes et impôts sur les véhicules	500,00	500,00	500,00
637	Autres impôts, taxes et versements assimilés (autres organis	300,00	300,00	300,00
012	Charges de personnel et frais assimilés	1 882 300,00	1 870 100,00	1 870 100,00
6218	Autre personnel extérieur	5 300,00	100,00	100,00
6332	Cotisations versées au f.n.a.l.	6 000,00	7 000,00	7 000,00
6336	Cotisations au centre national et aux centres de gestion de	26 000,00	24 000,00	24 000,00
64111	Rémunération principale	1 020 000,00	1 010 000,00	1 010 000,00

III - VOTE DU BUDGET	III
SECTION DE FONCTIONNEMENT - DETAIL DES DEPENSES	A1

Chap/ art	Libellé	Pour mémoire Budget primitif précédent	Propositions nouvelles	Vote
64112	Nbi, supplément familial de traitement et indemnité de résid	30 000,00	31 000,00	31 000,00
64118	Autres indemnités.	70 000,00	72 000,00	72 000,00
64131	Rémunérations	108 000,00	90 000,00	90 000,00
6451	Cotisations à l'u.r.s.s.a.f.	224 000,00	229 000,00	229 000,00
6453	Cotisations aux caisses de retraites	305 000,00	318 000,00	318 000,00
6454	Cotisations aux a.s.s.e.d.i.c	6 500,00	6 000,00	6 000,00
6455	Cotisations pour assurance du personnel	51 000,00	52 000,00	52 000,00
6458	Cotisations aux autres organismes sociaux	5 000,00	5 000,00	5 000,00
6474	Versements aux autres oeuvres sociales	17 500,00	18 000,00	18 000,00
6475	Médecine du travail, pharmacie	8 000,00	8 000,00	8 000,00
014	Atténuations de produits	5 000,00	3 000,00	3 000,00
7391171	Dégrèvement de TFNB en faveur jeunes agriculteurs	3 000,00	1 500,00	1 500,00
7391172	Dégrèvement de TH sur les logements vacants	2 000,00	1 500,00	1 500,00
65	Autres charges de gestion courante	585 198,00	543 398,00	543 398,00
6531	Indemnités	98 000,00	102 000,00	102 000,00
6532	Frais de mission	500,00	500,00	500,00
6533	Cotisations de retraite	6 000,00	7 000,00	7 000,00
6535	Formation	2 500,00	2 500,00	2 500,00
6541	Créances admises en non-valeur	2 000,00	2 000,00	2 000,00
65541	Contrib fonds compens. ch. territoriales		4 200,00	4 200,00
65548	Autres contributions	2 000,00	1 000,00	1 000,00
6558	Autres contributions obligatoires	44 198,00	44 198,00	44 198,00
657362	Ccas	350 000,00	295 000,00	295 000,00
6574	Subventions de fonctionnement aux associations et autres per	80 000,00	85 000,00	85 000,00
TOTAL = DEPENSES DE GESTION DES SERVICES (a)=(011+012+014+65)		3 229 632,00	3 114 798,00	3 114 798,00
66	Charges financières (b)	87 000,00	55 099,00	55 099,00
66111	Intérêts réglés à l'échéance	75 000,00	65 968,34	65 968,34
66112	Intérêts - rattachement des icne	11 818,76	-11 369,85	-11 369,85
6688	Autres	181,24	500,51	500,51
67	Charges exceptionnelles (c)	7 200,00	7 400,00	7 400,00
6711	Intérêts moratoires et pénalités sur marchés	500,00	500,00	500,00
6713	Secours et dots	200,00	400,00	400,00
673	Titres annulés (sur exercices antérieurs)	1 500,00	1 500,00	1 500,00
678	Autres charges exceptionnelles	5 000,00	5 000,00	5 000,00
68	Dotations aux provisions (semi-budgétaires) (d)		50 000,00	50 000,00
6865	Dotations aux provisions pour risques et charges financiers		50 000,00	50 000,00
TOTAL DES DEPENSES REELLES = a+b+c+d		3 323 832,00	3 227 297,00	3 227 297,00
023	Virement à la section d'investissement	357 222,00	157 246,00	157 246,00
042	Opérations d'ordre de transfert entre sections	111 000,00	117 000,00	117 000,00
6811	Dotations aux amortissements des immobilisations incorporell	111 000,00	117 000,00	117 000,00
TOTAL DES PRELEVEMENTS AU PROFIT DE LA SECTION D'INVESTISSEMENT		468 222,00	274 246,00	274 246,00

III - VOTE DU BUDGET	III
SECTION DE FONCTIONNEMENT - DETAIL DES DEPENSES	A1

Chap/ art	Libellé	Pour mémoire Budget primitif précédent	Propositions nouvelles	Vote
	TOTAL DES DEPENSES DE FONCTIONNEMENT DE L'EXERCICE (=Total des opérations réelles et d'ordre)	3 792 054,00	3 501 543,00	3 501 543,00

+

RESTES A REALISER N-1	
------------------------------	--

+

D 002 RESULTAT REPORTE OU ANTICIPE	
---	--

=

TOTAL DES DEPENSES DE FONCTIONNEMENT CUMULEES	3 501 543,00
--	--------------

Détail du calcul des ICNE au compte 66112

Montant des ICNE de l'exercice	41 884,94
Montant des ICNE de l'exercice N-1	53 254,79
= Différence ICNE N - ICNE N-1	-11 369,85

III - VOTE DU BUDGET	III
SECTION DE FONCTIONNEMENT - DETAIL DES RECETTES	A2

Chap/ art	Libellé	Pour mémoire Budget primitif précédent	Propositions nouvelles	Vote
013	Atténuations de charges	93 000,17	100 000,51	100 000,51
6419	Remboursements sur rémunérations du personnel	84 000,17	90 000,51	90 000,51
6459	Remboursements sur charges de sécurité sociale et de prévoyance	9 000,00	10 000,00	10 000,00
70	Ventes de produits fabriqués, prestations de services, march	46 605,00	47 505,00	47 505,00
70311	Concession dans les cimetières (produit net)	2 000,00	2 500,00	2 500,00
70312	Redevances funéraires	1 000,00	1 500,00	1 500,00
70323	Redevance d'occupation du domaine public communal	3 000,00	3 000,00	3 000,00
7035	Locations de droits de chasse et de pêche	5,00	5,00	5,00
70388	Autres redevances et recettes diverses	1 500,00	2 000,00	2 000,00
7062	Redevances et droits des services à caractère culturel	300,00		
7067	Redevances et droits des services périscolaires et d'enseign	35 000,00	35 000,00	35 000,00
7083	Locations diverses (autres qu'immeubles)	500,00	500,00	500,00
70878	Par d'autres redevables	3 300,00	3 000,00	3 000,00
73	Impôts et taxes	1 560 605,00	1 338 500,00	1 338 500,00
73111	Taxes foncières et d'habitation	1 245 241,00	1 200 000,00	1 200 000,00
7318	Autres impôts locaux ou assimilés	500,00	500,00	500,00
73211	Attribution de compensation	132 864,00	29 000,00	29 000,00
73212	Dotations de solidarité communautaire	35 000,00		
73223	Fonds de péréquation des ressources communales et intercom.	40 000,00		
7336	Droits de place	11 000,00	11 000,00	11 000,00
7351	Taxe sur la consommation finale d'électricité	60 000,00	60 000,00	60 000,00
7381	Taxe additionnelle aux droits de mutation ou à la taxe de pu	36 000,00	38 000,00	38 000,00
74	Dotations et participations	1 506 187,00	1 433 796,31	1 433 796,31
7411	Dotations forfaitaire	748 766,00	740 000,00	740 000,00
74121	Dotations de solidarité rurale	327 950,00	300 000,00	300 000,00
74127	Dotations nationales de péréquation	121 588,00	120 000,00	120 000,00
744	FCTVA	14 390,00	4 107,31	4 107,31
74718	Autres	1 500,00	200,00	200,00
7473	Départements	2 000,00		
74748	Autres communes	13 000,00	10 000,00	10 000,00
7478	Autres organismes		27 489,00	27 489,00
748314	Dotations uniques des compensations spécifiques à la	2 748,00	2 500,00	2 500,00
74832	Attribution du fonds départemental de la taxe professionnell	84 000,00	75 000,00	75 000,00
74834	État - compensation au titre des exonérations des taxes fonc	8 773,00	8 000,00	8 000,00
74835	État - compensation au titre des exonérations de taxe d'habi	146 472,00	140 000,00	140 000,00
7485	Dotations pour les titres sécurisés	5 000,00	5 000,00	5 000,00
7488	Autres attributions et participations	30 000,00	1 500,00	1 500,00
75	Autres produits de gestion courante	146 000,00	146 000,00	146 000,00
752	Revenus des immeubles	146 000,00	146 000,00	146 000,00
TOTAL = RECETTES DE GESTION DES SERVICES (a)=(013+70+73+74+75)		3 352 397,17	3 065 801,82	3 065 801,82
77	Produits exceptionnels (b)	2 500,00	3 000,00	3 000,00
773	Mandats annulés (sur exercices antérieurs) ou atteints par l	2 000,00	2 000,00	2 000,00
7788	Produits exceptionnels divers	500,00	1 000,00	1 000,00
TOTAL DES RECETTES REELLES = a+b		3 354 897,17	3 068 801,82	3 068 801,82

III - VOTE DU BUDGET	III
SECTION DE FONCTIONNEMENT - DETAIL DES RECETTES	A2

Chap/ art	Libellé	Pour mémoire Budget primitif précédent	Propositions nouvelles	Vote
	TOTAL DES RECETTES DE FONCTIONNEMENT DE L'EXERCICE (=Total des opérations réelles et d'ordre)	3 354 897,17	3 068 801,82	3 068 801,82

+

RESTES A REALISER N-1	
------------------------------	--

+

R 002 RESULTAT REPORTE OU ANTICIPE	432 741,18
---	------------

=

TOTAL DES RECETTES DE FONCTIONNEMENT CUMULEES	3 501 543,00
--	--------------

Détail du calcul des ICNE au compte 7622

Montant des ICNE de l'exercice	
Montant des ICNE de l'exercice N-1	
= Différence ICNE N - ICNE N-1	

III - VOTE DU BUDGET	III
SECTION D'INVESTISSEMENT - DETAIL DES DEPENSES	B1

Chap/ art	Libellé	Pour mémoire Budget primitif précédent	Propositions nouvelles	Vote
20	Immobilisations incorporelles		10 000,00	10 000,00
2031	Frais d'études		10 000,00	10 000,00
21	Immobilisations corporelles	205 261,48	368 051,81	368 051,81
2113	Terrains aménagés autres que voirie	68 762,00		
2121	Plantations d'arbres et d'arbustes		5 000,00	5 000,00
21311	Hôtel de ville	12 311,00	67 000,00	67 000,00
21318	Autres bâtiments publics		22 000,00	22 000,00
21568	Autre matériel et outillage d'incendie et de défen		3 400,00	3 400,00
21571	Matériel roulant	41 369,00	145 000,00	145 000,00
2158	Autres installations, matériel et outillage techni	6 167,00	15 000,00	15 000,00
2183	Matériel de bureau et matériel informatique	5 500,00	16 000,00	16 000,00
2184	Mobilier	26 500,00		
2188	Autres immobilisations corporelles	44 652,48	94 651,81	94 651,81
23	Immobilisations en cours	135 130,00	1 026 950,00	1 026 950,00
2313	Constructions	85 304,00	414 950,00	414 950,00
2315	Installations, matériel et outillage techniques	49 826,00	612 000,00	612 000,00
Total des dépenses d'équipement		340 391,48	1 405 001,81	1 405 001,81
16	Emprunts et dettes assimilées	329 933,00	214 419,00	214 419,00
1641	Emprunts en euros	314 700,00	205 000,00	205 000,00
165	Dépôts et cautionnements reçus	2 200,00	2 200,00	2 200,00
16878	Autres organismes et particuliers	13 033,00	7 219,00	7 219,00
Total des dépenses financières		329 933,00	214 419,00	214 419,00
TOTAL DEPENSES REELLES		670 324,48	1 619 420,81	1 619 420,81
041	Opérations patrimoniales	27 469,56		
2051	Concessions et droits similaires	27 469,56		
TOTAL DEPENSES D'ORDRE		27 469,56		
TOTAL DES DEPENSES D'INVESTISSEMENT DE L'EXERCICE (=Total des opérations réelles et d'ordre)		697 794,04	1 619 420,81	1 619 420,81

+

RESTES A REALISER N-1	21 609,74
------------------------------	-----------

+

D 001 SOLDE D'EXECUTION NEGATIF REPORTE OU ANTICIPE	461 889,45
--	------------

=

TOTAL DES DEPENSES D'INVESTISSEMENT CUMULEES	2 102 920,00
---	--------------

III - VOTE DU BUDGET	III
SECTION D' INVESTISSEMENT - DETAIL DES RECETTES	B2

Chap/ art	Libellé	Pour mémoire Budget primitif précédent	Propositions nouvelles	Vote
13	Subventions d'investissement		50 000,00	50 000,00
1341	Dotation d'équipement des territoires ruraux		50 000,00	50 000,00
16	Emprunts et dettes assimilées		846 021,00	846 021,00
1641	Emprunts en euros		846 021,00	846 021,00
Total des recettes d'équipement			896 021,00	896 021,00
10	Immobilisations corporelles	463 952,23	479 367,86	479 367,86
10222	FCTVA	131 218,48	164 683,78	164 683,78
10226	Taxe d'aménagement	2 000,00	2 000,03	2 000,03
1068	Excédents de fonctionnement capitalisés	330 733,75	312 684,05	312 684,05
138	État et établissements nationaux	5 800,00	265 270,00	265 270,00
1381	État et établissements nationaux		12 000,00	12 000,00
1388	Autres	5 800,00	253 270,00	253 270,00
165	Dépôts et cautionnements reçus	2 200,00	2 200,00	2 200,00
024	Produits des cessions d'immobilisations (recettes)	60 884,00	15 000,00	15 000,00
Total des recettes financières		532 836,23	761 837,86	761 837,86
TOTAL DES RECETTES REELLES		532 836,23	1 657 858,86	1 657 858,86
021	Virement de la section d'exploitation (recettes)	357 222,00	157 246,00	157 246,00
040	Opérations d'ordre de transfert entre section	111 000,00	117 000,00	117 000,00
2802	Frais liés à la réalisation des documents d'urbani	3 500,00	2 600,00	2 600,00
28031	Amortissements des frais d'études	4 500,00	2 620,00	2 620,00
28051	Concessions et droits similaires	7 500,00	13 170,00	13 170,00
28121	Plantations d'arbres et d'arbustes	1 000,00	900,00	900,00
28132	Immeubles de rapport	9 100,00	9 100,00	9 100,00
281568	Autre matériel et outillage d'incendie et de défen	2 200,00	2 070,00	2 070,00
281571	Matériel roulant	15 000,00	18 700,00	18 700,00
28158	Autres installations, matériel et outillage techni	15 600,00	14 700,00	14 700,00
28183	Matériel de bureau et matériel informatique	18 500,00	14 520,00	14 520,00
28184	Mobilier	8 100,00	10 900,00	10 900,00
28188	Autres immobilisations corporelles	26 000,00	27 720,00	27 720,00
Total des prélèvements provenant de la section de fonctionnement		468 222,00	274 246,00	274 246,00
041	Opérations patrimoniales	27 469,56		
16878	Autres organismes et particuliers	27 469,56		
TOTAL DES RECETTES D'ORDRE		495 691,56	274 246,00	274 246,00
TOTAL DES RECETTES D'INVESTISSEMENT DE L'EXERCICE (=Total des recettes réelles et d'ordre)		1 028 527,79	1 932 104,86	1 932 104,86

RESTES A REALISER N-1	+	170 815,14
R 001 SOLDE D'EXECUTION POSITIF REPORTE OU ANTICIPE	+	
TOTAL DES RECETTES D'INVESTISSEMENT CUMULEES	=	2 102 920,00

IV - ANNEXES

IV

PRESENTATION CROISEE PAR FONCTION - VUE D'ENSEMBLE

A1

Libellé	01 Opérations non ventilables	0 Services généraux administrat° publiques	1 Sécurité et salubrité publiques	2 Enseignement - Formation	3 Culture	4 Sport et jeunesse
---------	-------------------------------------	---	---	-------------------------------------	--------------	---------------------------

INVESTISSEMENT

DEPENSES

Dépenses réelles	215 000,00	275 870,81	400 000,00	21 620,00	515,00	80 000,00
- Equipements municipaux		268 651,81	400 000,00	21 000,00		80 000,00
- Equip. non municipaux (c/204)						
- Opérations financières	205 000,00					
Dépenses d'ordre						
Total dépenses de l'exercice	215 000,00	275 870,81	400 000,00	21 620,00	515,00	80 000,00
RAR N-1 et reports	461 889,45				6 393,74	
Total cumulé dépenses d'investissement	676 889,45	275 870,81	400 000,00	21 620,00	6 908,74	80 000,00

RECETTES

Total recettes de l'exercice	1 614 634,86		50 000,00	7 620,00	515,00	
RAR N-1 et reports		170 815,14				
Total cumulé recettes d'investissement	1 614 634,86	170 815,14	50 000,00	7 620,00	515,00	

FONCTIONNEMENT

DEPENSES

Total dépenses de l'exercice	902 045,00	1 458 500,00	54 900,00	449 998,00	35 500,00	128 800,00
RAR N-1 et reports						
Total cumulé dépenses de fonctionnement	902 045,00	1 458 500,00	54 900,00	449 998,00	35 500,00	128 800,00

RECETTES

Total recettes de l'exercice	2 766 796,31	70 700,00	1 800,00	87 600,00	14 000,00	4 605,51
RAR N-1 et reports	432 741,18					
Total cumulé recettes de fonctionnement	3 199 537,49	70 700,00	1 800,00	87 600,00	14 000,00	4 605,51

IV - ANNEXES

IV

PRESENTATION CROISEE PAR FONCTION

A1

Libellé	5 Interventions sociales et santé	6 Famille	7 Logement	8 Aménagt et services urbains, environnement	9 Action économique	TOTAL
---------	--	--------------	---------------	---	---------------------------	-------

INVESTISSEMENT

DEPENSES

Dépenses réelles	300,00			626 115,00		1 619 420,81
- Equipements municipaux				625 350,00		1 405 001,81
- Equip. non municipaux (c/204)						
- Opérations financières						205 000,00
Dépenses d'ordre						
Total dépenses de l'exercice	300,00			626 115,00		1 619 420,81
RAR N-1 et reports				15 216,00		483 499,19
Total cumulé dépenses d'investissement	300,00			641 331,00		2 102 920,00

RECETTES

Total recettes de l'exercice	300,00			259 035,00		1 932 104,86
RAR N-1 et reports						170 815,14
Total cumulé recettes d'investissement	300,00			259 035,00		2 102 920,00

FONCTIONNEMENT

DEPENSES

Total dépenses de l'exercice	299 700,00	400,00	4 300,00	156 800,00	10 600,00	3 501 543,00
RAR N-1 et reports						
Total cumulé dépenses de fonctionnement	299 700,00	400,00	4 300,00	156 800,00	10 600,00	3 501 543,00

RECETTES

Total recettes de l'exercice	6 000,00			85 300,00	32 000,00	3 068 801,82
RAR N-1 et reports						432 741,18
Total cumulé recettes de fonctionnement	6 000,00			85 300,00	32 000,00	3 501 543,00

IV - ANNEXES

IV

PRESENTATION CROISEE PAR FONCTION - VUE D'ENSEMBLE

A1

Art.	Libellé	01 Opérations non ventilables	0 Services généraux administrat° publiques	1 Sécurité et salubrité publiques	2 Enseignement - Formation	3 Culture	4 Sport et jeunesse
------	---------	-------------------------------------	---	---	----------------------------------	--------------	------------------------

INVESTISSEMENT

DEPENSES

Total dépenses investissement		215 000,00	275 870,81	400 000,00	21 620,00	6 908,74	80 000,00
Dépenses réelles		215 000,00	275 870,81	400 000,00	21 620,00	6 908,74	80 000,00
16	Emprunts et dettes assimilées	205 000,00	7 219,00		620,00	515,00	
20	Immobilisations incorporelles	10 000,00					
21	Immobilisations corporelles		236 651,81		21 000,00		80 000,00
23	Immobilisations en cours		32 000,00	400 000,00		6 393,74	
RECETTES							
Total recettes investissement		1 614 634,86	170 815,14	50 000,00	7 620,00	515,00	
Recettes réelles		1 340 388,86	170 815,14	50 000,00	7 620,00	515,00	
024	Produits des cessions d'immobilisations (recettes)	15 000,00					
10	Immobilisations corporelles	479 367,86					
13	Subventions d'investissement		170 815,14	50 000,00	7 000,00		
16	Emprunts et dettes assimilées	846 021,00			620,00	515,00	
<i>Recettes d'ordre</i>		274 246,00					
021	<i>Virement de la section d'exploitation (recettes)</i>	157 246,00					
040	<i>Opérations d'ordre de transfert entre section</i>	117 000,00					

FONCTIONNEMENT

DEPENSES

Total dépenses fonctionnement		902 045,00	1 458 500,00	54 900,00	449 998,00	35 500,00	128 800,00
Dépenses réelles		627 799,00	1 458 500,00	54 900,00	449 998,00	35 500,00	128 800,00
011	Charges à caractère général	22 300,00	263 300,00	16 600,00	152 500,00	35 500,00	31 700,00
012	Charges de personnel et frais assimilés	380 900,00	1 101 500,00	38 300,00	252 300,00		97 100,00
014	Atténuations de produits	3 000,00					
65	Autres charges de gestion courante	111 000,00	92 200,00		45 198,00		
66	Charges financières	55 099,00					
67	Charges exceptionnelles	5 500,00	1 500,00				
68	Dotations aux provisions (semi-budgétaires)	50 000,00					
<i>Dépenses d'ordre</i>		274 246,00					
023	<i>Virement à la section d'investissement</i>	157 246,00					
042	<i>Opérations d'ordre de transfert entre sections</i>	117 000,00					
RECETTES							
Total recettes fonctionnement		2 766 796,31	70 700,00	1 800,00	87 600,00	14 000,00	4 605,51
Recettes réelles		2 766 796,31	70 700,00	1 800,00	87 600,00	14 000,00	4 605,51
013	Atténuations de charges	10 000,00	64 000,00	500,00	20 500,00	1 000,00	4 000,51
70	Ventes de produits fabriqués, prestations de services, march	500,00	3 500,00	1 200,00	35 100,00	2 000,00	5,00
73	Impôts et taxes	1 327 500,00					
74	Dotations et participations	1 422 696,31	100,00	100,00	10 900,00		
75	Autres produits de gestion courante	4 100,00	2 600,00		21 100,00	11 000,00	600,00
77	Produits exceptionnels	2 000,00	500,00				

IV-ANNEXES

IV

PRESENTATION CROISEE PAR FONCTION - VUE D'ENSEMBLE

A.1

Art.	Libellé	5 Interventions sociales et santé	6 Famille	7 Logement	8 Aménagt et services urbains, environnement	9 Action économique	TOTAL
------	---------	---	--------------	---------------	--	------------------------	-------

INVESTISSEMENT

DEPENSES							
Total dépenses réelles investissement		300,00			641 331,00		1 641 030,55
Dépenses réelles		300,00			641 331,00		1 641 030,55
16	Emprunts et dettes assimilées	300,00			765,00		214 419,00
20	Immobilisations incorporelles						10 000,00
21	Immobilisations corporelles				34 816,00		372 467,81
23	Immobilisations en cours				605 750,00		1 044 143,74
RECETTES							
Total recettes réelles investissement		300,00			259 035,00		2 102 920,00
Recettes réelles		300,00			259 035,00		1 828 674,00
024	Produits des cessions d'immobilisations (recettes)						15 000,00
10	Immobilisations corporelles						479 367,86
13	Subventions d'investissement				258 270,00		486 085,14
16	Emprunts et dettes assimilées	300,00			765,00		848 221,00
<i>Recettes d'ordre</i>							274 246,00
021	<i>Virement de la section d'exploitation (recettes)</i>						157 246,00
040	<i>Opérations d'ordre de transfert entre section</i>						117 000,00

FONCTIONNEMENT

DEPENSES							
Total dépenses réelles fonctionnement		299 700,00	400,00	4 300,00	156 800,00	10 600,00	3 501 543,00
Dépenses réelles		299 700,00	400,00	4 300,00	156 800,00	10 600,00	3 227 297,00
011	Charges à caractère général	4 700,00		4 300,00	156 800,00	10 600,00	698 300,00
012	Charges de personnel et frais assimilés						1 870 100,00
014	Atténuations de produits						3 000,00
65	Autres charges de gestion courante	295 000,00					543 398,00
66	Charges financières						55 099,00
67	Charges exceptionnelles		400,00				7 400,00
68	Dotations aux provisions (semi-budgétaires)						50 000,00
<i>Dépenses d'ordre</i>							274 246,00
023	<i>Virement à la section d'investissement</i>						157 246,00
042	<i>Opérations d'ordre de transfert entre sections</i>						117 000,00
RECETTES							
Total recettes réelles fonctionnement		6 000,00			85 300,00	32 000,00	3 068 801,82
Recettes réelles		6 000,00			85 300,00	32 000,00	3 068 801,82
013	Atténuations de charges						100 000,51
70	Ventes de produits fabriqués, prestations de services, march				4 200,00	1 000,00	47 505,00
73	Impôts et taxes					11 000,00	1 338 500,00
74	Dotations et participations						1 433 796,31
75	Autres produits de gestion courante	6 000,00			80 600,00	20 000,00	146 000,00
77	Produits exceptionnels				500,00		3 000,00

IV - ANNEXES

IV

ELEMENTS DU BILAN - ETAT DE LA DETTE
REPARTITION PAR NATURE DE DETTE

A2.2

A2.2 - REPARTITION PAR NATURE DE DETTE (hors 16449 et 166)

Nature (Pour chaque ligne, indiquer le numéro de contrat)	Emprunts et Dettes à l'origine du contrat						
	Organisme prêteur ou chef de file	Date de signature	Date d'émission ou date de mobilisation	Date du premier rembt	Nominal	Type de taux d'intérêt	Index
164 Emprunts auprès d'établissement de crédit					3 927 225,49		
1641 Emprunts en euros (total)					3 927 225,49		
0431476	CDC	06/04/1994	01/06/1994	01/06/1995	142 356,89	V	
10000054162	CREDIT AGRICOLE NORD DE	25/09/2014	17/10/2014	01/05/2015	460 000,00	F	
10000129833	CREDIT AGRICOLE NORD DE	19/06/2015	20/07/2015	20/07/2016	135 000,00	F	
10000129881	CREDIT AGRICOLE NORD DE	19/06/2015	20/01/2016	20/01/2017	359 000,00	F	
2003044/CM/05	CAISSE D EPARGNE 62	09/05/2003	15/05/2003	25/08/2003	549 000,00	F	
4808895	CAISSE D EPARGNE 62	14/11/2016	31/12/2016	20/04/2017	700 000,00	F	
99146342368	CREDIT AGRICOLE ARRAS	31/12/2010	31/12/2010	01/01/2012	800 000,00	F	
99150380762	CREDIT AGRICOLE ARRAS	28/03/2013	02/12/2013	02/03/2014	150 000,00	F	
MON281925EUR/0301330/001	DEXIA CREDIT LOCAL	15/01/2014	15/01/2014	01/04/2014	631 868,60	F	
Total général					3 927 225,49		

IV - ANNEXES	IV
ELEMENTS DU BILAN - ETAT DE LA DETTE REPARTITION PAR NATURE DE DETTE	A2.2

A2.2 - REPARTITION PAR NATURE DE DETTE (hors 16449 et 166) (suite)

Nature (Pour chaque ligne, indiquer le numéro de contrat)	Emprunts et Dettes à l'origine du contrat						
	Taux initial		Devise	Périodicité des rembts	Profil d'amor- tissement	Possibilité de rembt anticipé partiel O/N	Catégorie d'emprunt
	Niveau de taux	Taux actu.					
164 Emprunts auprès d'établissement de crédit							
1641 Emprunts en euros (total)							
0431476	5,8000	5,8000	EURO	A	C	N	F - 6
10000054162	3,1000	3,1000	EURO	A	C	N	A - 1
10000129833	1,8900	1,8900	EURO	A	C	N	A - 1
10000129881	1,9900	1,9900	EURO	A	C	N	A - 1
2003044/CM/05	3,0300	3,0300	EURO	A	C	N	A - 1
4808895	1,3600	1,3600	EURO	T	P	N	A - 1
99146342368	3,9500	3,9500	EURO	A	C	N	A - 1
99150380762	3,9400	3,9400	EURO	T	X	N	A - 1
MON281925EUR/0301330/001	4,6600	4,6600	EURO	T	X	N	A - 1
Total général							

IV - ANNEXES

IV

ELEMENTS DU BILAN - ETAT DE LA DETTE
REPARTITION PAR NATURE DE DETTE

A2.2

A2.2 - REPARTITION PAR NATURE DE DETTE (hors 16449 et 166) (suite)

Nature (Pour chaque ligne, indiquer le numéro de contrat)	Emprunts et Dettes au 01/01/N							
	Couverture ? O/N	Montant couvert	Catégorie d'emprunt après couverture éventuelle	Capital restant dû au 01/01/N	Durée résiduelle (en années)	Taux d'intérêt		
						Type de taux	Index	Niveau de taux d'intérêt à la date de vote du budget
164 Emprunts auprès d'établissement de				2 534 830,05				
1641 Emprunts en euros (total)				2 534 830,05				
0431476	N			29 378,68	2,00	V		2,05
10000054162	N			378 601,03	12,00	F		3,10
10000129833	N			123 659,27	18,00	F		1,89
10000129881	N			344 210,02	19,00	F		1,99
2003044/CM/05	N			200 257,75	6,00	F		3,03
4808895	N			677 036,12	19,25	F		1,36
99146342368	N			621 101,02	14,00	F		3,95
99150380762	N			118 186,37	11,00	F		3,94
MON281925EUR/0301330/001	N			42 399,79	0,25	F		4,66
Total général				2 534 830,05				

IV - ANNEXES

IV

ELEMENTS DU BILAN - ETAT DE LA DETTE
REPARTITION PAR NATURE DE DETTE

A2.2

A2.2 - REPARTITION PAR NATURE DE DETTE (hors 16449 et 166) (suite)

Nature (Pour chaque ligne, indiquer le numéro de contrat)	Emprunts et Dettes au 01/01/N			
	Annuité de l'exercice			ICNE de l'exercice
	Capital	Charges d'intérêt	Intérêts perçus (le cas échéant)	
164 Emprunts auprès d'établissement de	203 264,34	65 952,49		41 884,94
1641 Emprunts en euros (total)	203 264,34	65 952,49		41 884,94
0431476	8 655,32	355,43		345,61
10000054162	26 537,13	11 736,63		7 275,99
10000129833	5 831,62	2 337,16		995,94
10000129881	15 084,30	6 849,78		6 203,93
2003044/CM/05	30 936,04	6 067,81		1 795,66
4808895	30 984,52	9 050,12		1 732,86
99146342368	34 071,58	24 533,49		23 187,66
99150380762	8 764,04	4 528,12		347,29
MON281925EUR/0301330/001	42 399,79	493,95		
Total général	203 264,34	65 952,49		41 884,94

IV - ANNEXES	IV
ELEMENTS DU BILAN - ETAT DE LA DETTE REPARTITION DES EMPRUNTS PAR STRUCTURE DE TAUX	A2.3

A2.3 - REPARTITION DES EMPRUNTS PAR STRUCTURE DE TAUX (HORS A1)

Emprunts ventilés par structure de taux selon le risque le plus élevé (pour chaque ligne, indiquer le numéro de contrat)	Organisme prêteur ou chef de file	Nominal	Capital restant dû au 01/01/N	Type d'indices	Durée du contrat	Dates des périodes bonifiées	Taux minimal
Autres type de structures F							
0431476	CDC	142 356,89	29 378,68	6	25		
TOTAL F		142 356,89	29 378,68				
TOTAL GENERAL		142 356,89	29 378,68				

IV - ANNEXES	IV
ELEMENTS DU BILAN - ETAT DE LA DETTE REPARTITION DES EMPRUNTS PAR STRUCTURE DE TAUX	A2.3

A2.3 - REPARTITION DES EMPRUNTS PAR STRUCTURE DE TAUX (suite) (HORS A1)

Emprunts ventilés par structure de taux selon le risque le plus élevé (pour chaque ligne, indiquer le numéro de contrat)	Taux maximal	Coût de sortie	Taux maximal après couverture éventuelle	Niveau du taux à la date de vote du budget	Intérêts payés au cours de l'exercice	Intérêts à percevoir au cours de l'exercice (le cas échéant)	% par type de taux selon capital restant dû
Autres type de structures F							
0431476				2,05	355,43		100,00 %
TOTAL F					355,43		100,00 %
TOTAL GENERAL					355,43		100,00 %

IV - ANNEXES

IV

METHODES UTILISEES POUR LES AMORTISSEMENTS

A3

A3 - AMORTISSEMENTS - METHODES UTILISEES

CHOIX DE L'ASSEMBLEE DELIBERANTE			Délibération du
Biens de faible valeur			20/06/2014
Seuil unitaire en deçà duquel les immobilisations de peu de valeur s'amortissent sur un an (article R.2321-1 du CGCT) : 500 €			
Procédure d'amortissement (linéaire, dégressif, variable)	Catégorie de biens amortis	Durée (en années)	
Linéaire	FRAIS LIES A REALISATION DOCUMENTS URBANISME	10	20/06/2014
Linéaire	FRAIS D'ETUDES	10	20/06/2014
Linéaire	FRAIS D'ETUDES NON SUIVI DE REALISATION	5	20/06/2014
Linéaire	CONCESSIONS ET DROITS SIMILAIRES (LOGICIELS INF.)	2	20/06/2014
Linéaire	PLANTATIONS D'ARBRES ET ARBUSTES	15	20/06/2014
Linéaire	IMMEUBLES DE RAPPORT PRODUCTIFS DE REVENUS	30	20/06/2014
Linéaire	MATERIEL OUTILLAGE INCENDIE ET DEFENSE CIVILE	10	20/06/2014
Linéaire	MATERIEL ET OUTILLAGE DE VOIRIE - VOITURES	7	20/06/2014
Linéaire	MATERIEL ET OUTILLAGE DE VOIRIE - CAMIONS	7	20/06/2014
Linéaire	INSTALLATIONS, MATERIEL ET OUTILLAGE TECHNIQUE	10	20/06/2014
Linéaire	MATERIEL DE BUREAU ET MATERIEL	3	20/06/2014
Linéaire	MATERIEL DE BUREAU ELECTRIQUE OU ELECTRONIQUE	5	20/06/2014
Linéaire	MATERIEL BUREAU - COFFRE-FORT, ARMOIRES IGNUFIGEES	20	20/06/2014
Linéaire	MOBILIER	10	20/06/2014
Linéaire	AUTRES IMMOBILISATIONS CORPORELLES	10	20/06/2014

IV - ANNEXES	IV
ELEMENTS DU BILAN ETAT DES PROVISIONS	A4

A4 - ETAT DES PROVISIONS

Nature de la provision	Montant de la provision de l'exercice	Date de la constitution de la provision	Montant des provisions au 1/1/N	Montant total des provisions constituées	Montant des reprises	SOLDE
PROVISIONS BUDGETAIRES						
Prov. pour risques et charges (2)	50 000,00		50 000,00	50 000,00		50 000,00
PROVISION POUR LITIGE	50 000,00	16/02/2018	50 000,00	50 000,00		50 000,00
TOTAL DES PROVISIONS BUDGETAIRES	50 000,00		50 000,00	50 000,00		50 000,00

IV - ANNEXES	IV
ELEMENTS DU BILAN EQUILIBRE DES OPERATIONS FINANCIERES - DEPENSES	A6.1

DEPENSES A COUVRIR PAR DES RESSOURCES PROPRES

Art.	Libellé	Propositions nouvelles	Vote
DEPENSES TOTALES A COUVRIR PAR DES RESSOURCES PROPRES = A+B		212 219,00	I 212 219,00
16 Emprunts et dettes assimilées (A)		212 219,00	212 219,00
1641	Emprunts en euros	205 000,00	205 000,00
1687	Autres organismes et particuliers	7 219,00	7 219,00

	Op. de l'exercice I	Restes à réaliser en dépenses de l'exercice précédent	Solde d'exécution D001	TOTAL II
Dépenses à couvrir par des ressources propres	212 219,00	21 609,74	461 889,45	695 718,19

IV - ANNEXES	IV
ELEMENTS DU BILAN EQUILIBRE DES OPERATIONS FINANCIERES - RECETTES	A6.2

RESSOURCES PROPRES

Art.	Libellé	Propositions nouvelles	Vote
RECETTES (RESSOURCES PROPRES) = a + b		721 199,81	III 721 199,81
Ressources propres externes de l'année (a)		431 953,81	431 953,81
10222	FCTVA	164 683,78	164 683,78
10226	Taxe d'aménagement	2 000,03	2 000,03
138	État et établissements nationaux	265 270,00	265 270,00
Ressources propres internes de l'année (b)		289 246,00	289 246,00
28 ...	Amortissement des immobilisations	117 000,00	117 000,00
2802	Frais liés à la réalisation des documents d'urbani	2 600,00	2 600,00
28031	Amortissements des frais d'études	2 620,00	2 620,00
28051	Concessions et droits similaires	13 170,00	13 170,00
28121	Plantations d'arbres et d'arbustes	900,00	900,00
28132	Immeubles de rapport	9 100,00	9 100,00
281568	Autre matériel et outillage d'incendie et de défen	2 070,00	2 070,00
281571	Matériel roulant	18 700,00	18 700,00
28158	Autres installations, matériel et outillage techni	14 700,00	14 700,00
28183	Matériel de bureau et matériel informatique	14 520,00	14 520,00
28184	Mobilier	10 900,00	10 900,00
28188	Autres immobilisations corporelles	27 720,00	27 720,00
024	Produits des cessions d'immobilisations (recettes)	15 000,00	15 000,00
021	Virement de la section d'exploitation (recettes)	157 246,00	157 246,00

	Opérations de l'exercice III	Restes à réaliser en recettes de l'exercice précédent	Solde d'exécution R001	Affectation R1068	TOTAL IV
Total ressources propres disponibles	721 199,81	170 815,14		312 684,05	1 204 699,00

	Montant	
Dépenses à couvrir par des ressources propres	II	695 718,19
Ressources propres disponibles	IV	1 204 699,00
Solde	V = IV - II	508 980,81

IV - ANNEXES	IV
ENGAGEMENTS HORS BILAN - ENGAGEMENTS DONNES ET RECUS EMPRUNTS GARANTIS PAR LA COMMUNE OU L'ETABLISSEMENT	B1.1

B1.1 - ETAT DES EMPRUNTS GARANTIS PAR LA COMMUNE OU L'ETABLISSEMENT (art. L.2313-1 6°, L.5211-36 et L.5711-1 du CGCT)

Désignation du bénéficiaire	Année de mobilisation et profil d'amortissement de l'emprunt		Objet de l'emprunt garanti	Organisme prêteur ou chef de file	Montant initial	Capital restant dû au 01/01/N	Durée résiduelle	Périodicité des remboursements
	Année	Profil						
Total des emprunts contractés par des collectivités ou des EP (hors logement sociaux)					3 823 137,68	483 926,71		
SA HLM "HABITAT 62/59"	1974	X	19 PLR	CDC	235 930,10	13 609,41	2,00	Annuelle
SA HLM "HABITAT 62/59"	1976	X	19 PLR FREVENT	CDC	15 839,45	1 792,39	4,00	Annuelle
SA HLM "HABITAT 62/59"	1978	X	50 HLM FREVENT	CDC	45 719,46	2 163,06	1,00	Annuelle
SA HLM "HABITAT 62/59"	1979	X	40 HLM FREVENT	CDC	28 751,88	2 585,27	2,00	Annuelle
SA HLM "HABITAT 62/59"	1980	X	FPA FREVENT HLM CALAIS	CDC	24 422,33	3 347,39	3,00	Annuelle
SA HLM "HABITAT 62/59"	1980	C	20 HLM FREVENT	CDC	31 877,09	4 230,12	3,00	Annuelle
SA HLM "HABITAT 62/59"	1981	X	29/32 LGT LOCATIF FPA	CDC	6 570,55	1 187,66	4,00	Annuelle
SA HLM "HABITAT 62/59"	1981	X	29/32 LGT LOCATIF FPA	CDC	88 969,25	15 979,84	4,00	Annuelle
SA HLM "LOGEMENT RURAL"	1986	X	13 LGTS LA BLANCHISSERIE	CDC	21 147,57	3 041,44	2,00	Annuelle
SA HLM "HABITAT 62/59"	1987	P	Cité Briou - 8 PLA rue de Gaulle	CDC	190 607,01	58 856,76	6,00	Annuelle
SA HLM "HABITAT 62/59"	1994	X	5 Lgt Impasse St Martin FREVENT	CDC	231 844,19	56 955,26	11,00	Annuelle
SA HLM "HABITAT 62/59"	1997	X	35 Logements Lotissement Amidon	CDC	1 240 257,92	36 946,94	1,00	Annuelle
SA HLM "LOGEMENT RURAL"	1997	X	Cité Solférino - 14 logements	CDC	418 234,42	31 801,96	1,00	Annuelle
SA HLM "HABITAT 62/59"	1997	X	35 Logements Lotissement Amidon	CDC	82 720,91	16 711,15	3,00	Annuelle
SA HLM "LOGEMENT RURAL"	1997	X	Cité Solférino - 14 logements	CDC	21 344,83	4 407,25	3,00	Annuelle
HABITAT HAUTS DE FRANCE	1998	X	5 & 6 Cité des Maronniers	CDC	16 229,17	9 272,52	12,00	Annuelle
SA HLM "HABITAT 62/59"	1998	X	11 Logements PLA Lotissement Amidon	CDC	551 712,99	137 161,17	10,00	Annuelle
SA HLM "LOGEMENT RURAL"	1998	X	2 Logements Cité Manier	CDC	30 033,28	14 380,68	9,00	Annuelle
SA HLM "LOGEMENT RURAL"	1998	X	13 Logements Cité de la Blanchisserie	CDC	26 053,07	5 379,40	3,00	Annuelle
HABITAT HAUTS DE FRANCE	1998	X	13 Logements Cité de la Blanchisserie	CDC	514 872,21	64 117,04	2,00	Annuelle
Total des emprunts autres que ceux contractés par des collectivités ou des EP (hors logement sociaux)					1 611 537,67	419 807,68		
SA HLM "LOGEMENT DU TRAVAIL"	1997	X	17 Logements Rue d'Hesdin	CDC	880 361,69	184 036,96	6,00	Annuelle
SA HLM "HABITAT 62/59"	2002	X	15 Lgts Lotissement Amidon	CDC	731 175,98	235 770,72	16,00	Annuelle
Total des emprunts contractés pour des opérations de logement social					2 756 053,92	1 261 044,76		
SA HLM "LOGEMENT DU TRAVAIL"	1990	X	17 Lgts rue d'Hesdin	CDC	11 448,92	3 516,46	6,00	Annuelle
CAL PACT 62	2002	X	Réhabilitation Cité des Marronniers	CAISSE D EPARGNE 62	69 000,00	19 900,87	9,92	Mensuelle
CAL PACT 62	2002	X	9 LOGEMENTS CITE DES MARRONNI	CAISSE D EPARGNE 62	96 042,00	24 119,54	10,00	Annuelle
SA HABITAT PACT LILLE	2003	X	Rhéhabilitation 8 logements Cité Magnier	CAISSE D EPARGNE 62	96 000,00	30 991,47	16,00	Annuelle
SA HABITAT PACT LILLE	2003	X	REHABILITATION 8 LOGEMENTS CIT	CAISSE D EPARGNE 62	88 363,00	27 497,44	12,00	Annuelle
SA HABITAT PACT LILLE	2003	X	Rhéhabilitation 2 logements cité Magnier	CDC	27 400,00	8 845,52	16,00	Annuelle
SA HABITAT PACT LILLE	2003	X	Rhéhabilitation 2 logements Cité Magnier	CAISSE D EPARGNE 62	51 901,00	17 727,36	13,42	Mensuelle

IV - ANNEXES

IV

ENGAGEMENTS HORS BILAN - ENGAGEMENTS DONNES ET RECUS
EMPRUNTS GARANTIS PAR LA COMMUNE OU L'ETABLISSEMENT

B1.1

B1.1 - ETAT DES EMPRUNTS GARANTIS PAR LA COMMUNE OU L'ETABLISSEMENT (art. L.2313-1 6°, L.5211-36 et L.5711-1 du CGCT) (suite)

Objet de l'emprunt garanti	Taux initial			Taux à la base du vote du budget			Catégorie d'emprunt	Indices ou devises pouvant modifier l'emprunt	Annuité garantie au cours de l'exercice	
	Taux ...	Index	Taux actuariel	Taux ...	Index	Niveau de taux			En intérêts	En capital
									29 281,33	153 656,04
19 PLR	1,0000		1,0000	1,0000		1,0000		EURO	136,09	6 770,86
19 PLR FREVENT	1,0000		1,0000	1,0000		1,0000		EURO	17,92	441,45
50 HLM FREVENT	3,6000		3,6000	3,6000		3,6000		EURO	77,90	2 163,06
40 HLM FREVENT	3,3500		3,3500	3,3500		3,3500		EURO	86,61	1 271,36
FPA FREVENT HLM CALAIS	3,6000		3,6000	3,6000		3,6000		EURO	120,51	1 076,56
20 HLM FREVENT	3,3500		3,3500	3,3500		3,3500		EURO	141,71	1 363,87
29/32 LGT LOCATIF FPA	3,6000		3,6000	3,6000		3,6000		EURO	42,75	281,37
29/32 LGT LOCATIF FPA	3,6000		3,6000	3,6000		3,6000		EURO	575,27	3 785,59
13 LGTS LA BLANCHISSERIE	3,8000		3,8000	3,8000		3,8000		EURO	115,57	1 488,42
Cité Briou - 8 PLA rue de Gaulle	2,7700		2,7700	2,7700		2,7700		EURO	2 536,98	8 587,89
5 Lgt Impasse St Martin FREVENT	4,8000		4,8000	4,8000		4,8000		EURO	2 021,91	4 387,28
35 Logements Lotissement Amidon	4,3000		4,3000	4,3000		4,3000		EURO	6 263,86	36 946,94
Cité Solférino - 14 logements	6,0900		6,0900	6,0900		6,0900		EURO	2 473,98	31 801,96
35 Logements Lotissement Amidon	7,0900		7,0900	3,5500		3,5500		EURO	1 103,52	5 285,31
Cité Solférino - 14 logements	7,0900		7,0900	7,0900		7,0900		EURO	321,64	1 393,90
5 & 6 Cité des Maronniers	5,8000		5,8000	5,8000		5,8000		EURO	659,59	572,51
11 Logements PLA Lotissement Amidon	5,8000		5,8000	5,8000		5,8000		EURO	4 869,21	11 817,29
2 Logements Cité Manier	5,8000		5,8000	5,8000		5,8000		EURO	1 202,01	1 288,15
13 Logements Cité de la Blanchisserie	7,0900		7,0900	7,0900		7,0900		EURO	414,47	1 701,37
13 Logements Cité de la Blanchisserie	7,0900		7,0900	7,0900		7,0900		EURO	6 099,83	31 230,90
									25 137,21	37 830,31
17 Logements Rue d'Hesdin	4,9400		4,9400	4,9400		4,9400		EURO	16 177,92	26 853,14
15 Lgts Lotissement Amidon	3,8000		3,8000	3,8000		3,8000		EURO	8 959,29	10 977,17
									45 414,13	80 948,15
17 Lgts rue d'Hesdin	4,9400		4,9400	4,9400		4,9400		EURO	503,76	529,00
Réhabilitation Cité des Marronniers	6,0000		6,0000	6,0000		6,0000		EURO	1 152,84	1 514,52
9 LOGEMENTS CITE DES MARRONNIERS	1,0000		1,0000	1,0000		1,0000		EURO	241,20	2 305,39
Rhéhabilitation 8 logements Cité Magnier	1,0000		1,0000	1,0000		1,0000		EURO	309,91	1 795,80
REHABILITATION 8 LOGEMENTS CITE MAGNIER	4,9000		4,9000	4,9000		4,9000		EURO	1 308,96	1 909,56
Rhéhabilitation 2 logements cité Magnier	1,0000		1,0000	1,0000		1,0000		EURO	88,46	512,54
Rhéhabilitation 2 logements Cité Magnier	4,9000		4,9000	4,9000		4,9000		EURO	847,32	958,08

IV - ANNEXES	IV
ENGAGEMENTS HORS BILAN - ENGAGEMENTS DONNES ET RECUS EMPRUNTS GARANTIS PAR LA COMMUNE OU L'ETABLISSEMENT	B1.1

B1.1 - ETAT DES EMPRUNTS GARANTIS PAR LA COMMUNE OU L'ETABLISSEMENT (art. L.2313-1 6°, L.5211-36 et L.5711-1 du CGCT)

Désignation du bénéficiaire	Année de mobilisation et profil d'amortissement de l'emprunt		Objet de l'emprunt garanti	Organisme prêteur ou chef de file	Montant initial	Capital restant dû au 01/01/N	Durée résiduelle	Périodicité des remboursements
	Année	Profil						
SA HABITAT PACT LILLE	2004	X	Acquisition amélioration logement-57, ru	CAISSE D EPARGNE 62	21 500,00	7 339,02	17,00	Annuelle
SA HABITAT PACT LILLE	2004	X	Acquisition amélioration logement-57, ru	CDC	10 759,00	4 386,20	23,00	Annuelle
SA HABITAT PACT LILLE	2004	X	acquisition amélioration logement-57, ru	CDC	33 287,00	15 306,68	38,00	Annuelle
SA HLM "HABITAT 62/59"	2006	X	CONSTRUCTION DE 13 LOGEMENTS-	CDC	992 102,00	440 837,87	30,00	Annuelle
SA HLM "HABITAT 62/59"	2006	X	CONSTRUCTION DE 3 LOGEMENTS-L	CDC	210 193,00	92 026,61	30,00	Annuelle
SA HABITAT PACT LILLE	2006	X	ACQUISITION AMELIORATION IMMEU	CAISSE D EPARGNE 62	60 489,00	49 517,98	20,58	Mensuelle
SA HABITAT PACT LILLE	2006	X	ACQUISITION AMELIORATION IMMEU	CAISSE D EPARGNE 62	13 700,00	8 089,28	14,00	Annuelle
HABITAT HAUTS DE FRANCE	2007	X	REHABILITATION DE 13 LOGEMENTS	CDC	210 000,00	86 739,40	5,00	Annuelle
PAS DE CALAIS HABITAT	2008	X	REHABILITATION DE 32 LOGEMENTS	CDC	421 765,00	213 101,79	6,00	Annuelle
PAS DE CALAIS HABITAT	2010	X	CONSTRUCTION DE 10 GARAGES A	CDC	79 590,00	26 571,02	3,00	Annuelle
SA HABITAT PACT LILLE	2012	X	AMELIORATION 1 LOGEMENT-74 RU	CDC	79 731,00	75 848,64	36,00	Annuelle
TOTAL GENERAL					8 190 729,27	2 164 779,15		

IV - ANNEXES

IV

ENGAGEMENTS HORS BILAN - ENGAGEMENTS DONNES ET RECUS
EMPRUNTS GARANTIS PAR LA COMMUNE OU L'ETABLISSEMENT

B1.1

B1.1 - ETAT DES EMPRUNTS GARANTIS PAR LA COMMUNE OU L'ETABLISSEMENT (art. L.2313-1 6°, L.5211-36 et L.5711-1 du CGCT) (suite)

Objet de l'emprunt garanti	Taux initial			Taux à la base du vote du budget			Catégorie d'emprunt	Indices ou devises pouvant modifier l'emprunt	Annuité garantie au cours de l'exercice	
	Taux ...	Index	Taux actuariel	Taux ...	Index	Niveau de taux			En intérêts	En capital
Acquisition amélioration logement-57, rue des Lomb	1,0000		1,0000	1,0000		1,0000		EURO	73,39	398,20
Acquisition amélioration logement-57, rue des Lomb	2,9500		2,9500	2,9500		2,9500		EURO	129,39	123,26
acquisition amélioration logement-57, rue des Lomb	2,9500		2,9500	2,9500		2,9500		EURO	451,55	173,91
CONSTRUCTION DE 13 LOGEMENTS-LES AYRES CHEMI	4,0000		4,0000	4,0000		4,0000		EURO	17 633,51	7 151,61
CONSTRUCTION DE 3 LOGEMENTS-LES AYRES CHEMIN	3,5000		3,5000	3,5000		3,5000		EURO	3 220,93	1 638,92
ACQUISITION AMELIORATION IMMEUBLE SIS-31 RUE DU	5,0700		5,0700	5,0700		5,0700		EURO	2 508,70	1 419,02
ACQUISITION AMELIORATION IMMEUBLE SIS-31 RUE DU	1,0000		1,0000	1,0000		1,0000		EURO	80,89	541,18
REHABILITATION DE 13 LOGEMENTS-CITE DE LA BLANC	3,2000		3,2000	3,2000		3,2000		EURO	3 426,21	15 760,45
REHABILITATION DE 32 LOGEMENTS SIS-173 RUE D'HES	4,8000		4,8000	4,8000		4,8000		EURO	10 228,89	30 547,61
CONSTRUCTION DE 10 GARAGES A FREVENT-173 RUE D	2,6000		2,6000	2,6000		2,6000		EURO	690,85	8 563,52
AMELIORATION 1 LOGEMENT-74 RUE D'HESDIN-62270 F	1,0500		1,0500	1,0500		1,0500		EURO	796,41	1 951,66
									99 832,67	272 434,50

IV - ANNEXES	IV
ENGAGEMENTS HORS BILAN - ENGAGEMENTS DONNES ET RECUS EMPRUNTS GARANTIS PAR LA COMMUNE OU L'ETABLISSEMENT	B1.1

B1.1 - ETAT DES EMPRUNTS GARANTIS PAR LA COMMUNE OU L'ETABLISSEMENT (art. L.2313-1 6°, L.5211-36 et L.5711-1 du CGCT)

Désignation du bénéficiaire	Année de mobilisation et profil d'amortissement de l'emprunt		Objet de l'emprunt garanti	Organisme prêteur ou chef de file	Montant initial	Capital restant dû au 01/01/N	Durée résiduelle	Périodicité des remboursements
	Année	Profil						
Total des emprunts contractés pour des opérations de logement social					2 756 053,92	1 261 044,76		
HABITAT HAUTS DE FRANCE	2013	X	REHABILITATION DE 7 LOGEMENTS-	CAISSE DES DEPOTS ETCON	123 000,00	51 345,63	20,00	Annuelle
SA HABITAT PACT LILLE	2013	X	REHABILITATION LOGEMENT 10 RUE-	CAISSE DES DEPOTS ETCON	34 131,00	32 660,05	45,00	Annuelle
SA HABITAT PACT LILLE	2012	X	AMELIORATION 1 LOGEMENT-74 RU	CDC	25 652,00	24 675,93	46,00	Annuelle
Autres					148 973,22	98 260,64		
SA HLM "HABITAT 62/59"	1978	X	19 PLR-1 PLR-PSR Rue de Gaulle	CDC	17 241,98	3 022,00	6,00	Annuelle
SA HLM "HABITAT 62/59"	1981	C	19 PLR 01 PLR-PSR - Rue de Gaulle	CDC	11 692,84	1 965,29	6,00	Annuelle
HABITAT HAUTS DE FRANCE	1998	X	2 LOGEMENTS - 12,Rue de St-Hilaire	CDC	9 396,65	4 825,52	13,00	Annuelle
SA HABITAT PACT LILLE	2013	X	REHABILITATION LOGEMENT 10 RUE	CAISSE DES DEPOTS ETCON	93 290,00	87 753,68	35,00	Annuelle
OFFICE PUBLIC HLM 62	1966	X	32 LOGEMENTS P.S.R	CDC	17 351,75	694,15	2,00	Annuelle
TOTAL GENERAL					2 905 027,14	1 359 305,40		

IV - ANNEXES

IV

ENGAGEMENTS HORS BILAN - ENGAGEMENTS DONNES ET RECUS
EMPRUNTS GARANTIS PAR LA COMMUNE OU L'ETABLISSEMENT

B1.1

B1.1 - ETAT DES EMPRUNTS GARANTIS PAR LA COMMUNE OU L'ETABLISSEMENT (art. L.2313-1 6°, L.5211-36 et L.5711-1 du CGCT) (suite)

Objet de l'emprunt garanti	Taux initial			Taux à la base du vote du budget			Catégorie d'emprunt	Indices ou devises pouvant modifier l'emprunt	Annuité garantie au cours de l'exercice	
	Taux ...	Index	Taux actuariel	Taux ...	Index	Niveau de taux			En intérêts	En capital
									45 414,13	80 948,15
REHABILITATION DE 7 LOGEMENTS-CITE SOLFERINO A	1,8500		1,8500	1,8500		1,8500		EURO	955,63	2 157,93
REHABILITATION LOGEMENT 10 RUE-ST HILAIRE A FREVE	1,5500		1,5500	1,5500		1,5500		EURO	506,23	505,75
AMELIORATION 1 LOGEMENT-74 RUE D'HESDIN-62270 F	1,0500		1,0500	1,0500		1,0500		EURO	259,10	490,24
									1 563,27	3 372,49
19 PLR-1 PLR-PSR Rue de Gaulle	1,2000		1,2000	1,2000		1,2000		EURO	36,26	488,77
19 PLR 01 PLR-PSR - Rue de Gaulle	1,0000		1,0000	1,0000		1,0000		EURO	19,65	319,46
2 LOGEMENTS - 12,Rue de St-Hilaire	3,0500		3,0500	3,0500		3,0500		EURO	147,18	313,79
REHABILITATION LOGEMENT 10 RUE ST-HILAIRE A FREV	1,5500		1,5500	1,5500		1,5500		EURO	1 360,18	1 903,44
32 LOGEMENTS P.S.R								EURO		347,03
									46 977,40	84 320,64

IV - ANNEXES	IV
ENGAGEMENTS HORS BILAN CALCUL DU RATIO D'ENDETTEMENT	B1.2

B1.2 - CALCUL DU RATIO D'ENDETTEMENT

Calcul du ratio de l'article L.2252-2 du CGCT	Valeur en euros	
Total des annuités déjà garanties à échoir dans l'exercice	A	377 202,93
Total des premières annuités entières des nouvelles garanties de l'exercice	B	
Annuité nette de la dette de l'exercice	C	269 216,83
Provisions pour garanties d'emprunts	D	
Total des annuités d'emprunts garantis de l'exercice	I = A + B + C - D	646 419,76
Recettes réelles de fonctionnement	II	3 068 801,82
Part des garanties d'emprunt accordées au titre de l'exercice en %	I / II	21,06 %

IV - ANNEXES	IV
ENGAGEMENTS HORS BILAN ETAT DES CONTRATS DE CREDIT-BAIL	B1.3

B1.3 - 8016 ETAT DES CONTRATS DE CREDIT-BAIL

Exercice d'origine du contrat	Nature du bien ayant fait l'objet du contrat	Montant de la redevance de l'exercice	Désignation du crédit bailleur	Durée du contrat
-------------------------------------	--	---	--------------------------------	---------------------

IV - ANNEXES	IV
ENGAGEMENTS HORS BILAN ETAT DES CONTRATS DE CREDIT-BAIL	B1.3

B1.3 - 8016 ETAT DES CONTRATS DE CREDIT-BAIL (suite)

Montant des redevances restant à courir					
N+1	N+2	N+3	N+4	Cumul restant	Total

IV - ANNEXES	IV
ENGAGEMENTS HORS BILAN - ENGAGEMENTS DONNES ET RECUS SUBVENTIONS VERSEES DANS LE CADRE DU VOTE DU BUDGET	B1.7

**B1.7 - SUBVENTIONS VERSEES DANS LE CADRE DU VOTE DU BUDGET
(article L. 2311-7 du CGCT)**

Article	Subventions	Objet	Nom de l'organisme	Nature juridique de l'organisme	Montant de la subvention
FONCTIONNEMENT					
6574		Sera détaillé lors du prochain Conseil Municipal	Diverses Associations		85 000,00

IV - ANNEXES	IV
AUTRES ELEMENTS D'INFORMATIONS ETAT DU PERSONNEL AU 1/1/N (Année N)	C1

C1 - ETAT DU PERSONNEL AU 1/1/N

GRADES OU EMPLOIS	CATEGORIES	EMPLOIS BUDGETAIRES			EFFECTIFS POURVUS SUR EMPLOIS BUDGETAIRES EN ETPT		
		EMPLOIS PERMANENTS A TEMPS COMPLET	EMPLOIS PERMANENTS A TEMPS NON COMPLET	TOTAL	AGENTS TITULAIRES	AGENTS NON TITULAIRES	TOTAL
FILIERE ADMINISTRATIVE (a)		23,00	4,00	27,00	14,00	1,00	15,00
Attaché	A	2,00		2,00	1,00		1,00
Attaché Principal	A	1,00		1,00		1,00	1,00
Directeur Général des Services	A	1,00		1,00			
Rédacteur	B	1,00		1,00	1,00		1,00
Rédacteur Principal de 1ère Classe	B	2,00		2,00			
Rédacteur Principal de 2ème Classe	B	1,00		1,00	1,00		1,00
Adjoint administratif territorial	C	5,00	4,00	9,00	5,00		5,00
Adjoint administratif territorial principal de 1re	C	4,00		4,00	1,00		1,00
Adjoint administratif territorial principal de 2e	C	6,00		6,00	5,00		5,00
FILIERE TECHNIQUE (b)		56,00	14,00	70,00	37,00		37,00
Adjoint technique territorial	C	31,00	13,00	44,00	19,00		19,00
Adjoint technique territorial principal de 1e clas	C	2,00		2,00			
Adjoint technique territorial principal de 2e clas	C	15,00	1,00	16,00	11,00		11,00
Agent de Maîtrise	C	6,00		6,00	6,00		6,00
Agent de Maîtrise Principal	C	2,00		2,00	1,00		1,00
FILIERE SOCIALE (c)		2,00		2,00	1,00		1,00
Agent spécialisé principal de 2e classe des écoles	C	2,00		2,00	1,00		1,00
FILIERE CULTURELLE (d)		3,00	15,00	18,00			
Professeur d'enseignement artistique	A		12,00	12,00			
Assistant d'enseignement artistique	B		1,00	1,00			
Adjoint du patrimoine	C	1,00	2,00	3,00			
Adjoint du patrimoine principal de 2ème classe	C	2,00		2,00			
FILIERE ANIMATION (e)		3,00	3,00	6,00	2,00		2,00
Animateur	B	1,00		1,00			
Adjoint territorial d'animation	C	1,00	3,00	4,00	1,00		1,00
Adjoint territorial d'animation principal de 2e cl	C	1,00		1,00	1,00		1,00
FILIERE POLICE (f)		4,00		4,00	3,00		3,00
Brigadier	C	1,00		1,00			
Brigadier Chef Principal	C	1,00		1,00	1,00		1,00
Garde champêtre chef	C	1,00		1,00	1,00		1,00
Gardien de police municipale	C	1,00		1,00	1,00		1,00
TOTAL GENERAL (a+b+c+d+e+f)		91,00	36,00	127,00	57,00	1,00	58,00

IV - ANNEXES	IV
AUTRES ELEMENTS D'INFORMATIONS ETAT DU PERSONNEL AU 1/1/N (Année N)	C1

AGENTS NON TITULAIRES EN FONCTION AU 01/01/N	CATEGORIES	SECTEUR	REMUNERATION		CONTRAT	
			Indice	Euros	Fondement du contrat	Nature du contrat
Agents occupant un emploi permanent						
Attaché Principal	A	ADM	640		A	CDD
TOTAL GENERAL						

IV - ANNEXES	IV
AUTRES ELEMENTS D'INFORMATIONS LISTES DES ORGANISMES DANS LESQUELS A ETE PRIS UN ENGAGEMENT FINANCIER	C2

C2 - LISTES DES ORGANISMES DANS LESQUELS A ETE PRIS UN ENGAGEMENT FINANCIER (articles L.2313-1 et L.2313-1-1 du CGCT)

<p>Les documents financiers et comptables de ces organismes sont mis à la disposition du public à . Toute personne a le droit de demander communication sur place et de prendre copie totale ou partielle à ses frais.</p>				
La nature de l'engagement	Nom de l'organisme	Raison sociale de l'organisme	Nature juridique de l'organisme	Montant de l'engagement
Délégation de service public (3)				
AFFERMAGE	VEOLIA	VEOLIA EAUX CIE GENERALE DES	SCA	

IV - ANNEXES	IV
AUTRES ELEMENTS D'INFORMATIONS LISTE DES ORGANISMES DE REGROUPEMENT	C3.1

**C3.1 - LISTE DES ORGANISMES DE REGROUPEMENT AUXQUELS ADHERE LA COMMUNE OU
L'ETABLISSEMENT**

DESIGNATION DES ORGANISMES	DATE D'ADHESION	MODE DE FINANCEMENT	MONTANT DU FINANCEMENT
Etablissements publics de coopération intercommunale			
COMMUNAUTE DE COMMUNES DU TERNOIS	07/12/2016	CET + FISCALITE ADD.	

IV - ANNEXES	IV
DECISIONS EN MATIERE DE TAUX DE CONTRIBUTIONS DIRECTES	D1

D1 - TAUX DE CONTRIBUTIONS DIRECTES

Libellés	Bases notifiées (si connues à la date de vote)	Variation des bases/(N-1)	Taux appliqués par décision de l'assemblée délibérante.	Variation de taux / N-1	Produit voté par l'assemblée délibérante	Variation du produit / N-1 (%)
Taxe d'habitation			27,27%			
TFPB			30,65%			
TFPNB			52,02%			
CFE						
TOTAL						

IV - ANNEXES	IV
ARRETE ET SIGNATURES	D2

D2 - ARRETE - SIGNATURES

Nombre de membres en exercice.....
 Nombre de membres présents.....
 Nombre de suffrages exprimés.....
 Pouvoirs..... 3

VOTES : Pour.....
 Contre.....
 Abstentions.....

Date de convocation : 08/02/2018


Présenté par LE MAIRE,

A FREVENT , le 16/02/2018

LE BUDGET PRIMITIF 2018,

Délibéré par LE CONSEIL MUNICIPAL réuni en session ORDINAIRE

A FREVENT , le 16/02/2018



Les membres DU CONSEIL MUNICIPAL ,

M. Jean-François THERET
 Maire

M. Tony RAMON
 1er Adjoint

Mme Christine LEGUILLETTE
 2ème Adjointe

M. Johann DELARCHE
 3ème Adjoint

Mme Christine CHABE
 4ème Adjointe

M. Guy LAGACHE
 5ème Adjoint

Mme Solweig OBIN
 6ème Adjointe

M. Joseph LENFANT
 7ème Adjoint

M. Claude PHILIPPOT
 Conseiller Municipal

M. Jean-Pierre LETEMPLE
 Conseiller Municipal

Mme Christine BAISEZ
 Conseillère Municipale

M. Patrick DELEU
 Conseiller Municipal

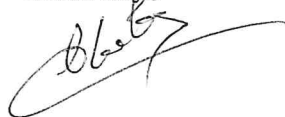
Accusé de réception - Ministère de l'Intérieur

062-216203612-20180216-2018-17-BF



Accusé certifié exécutoire

Réception par le préfet : 22/02/2018

IV - ANNEXES	IV
ARRETE ET SIGNATURES	D2

D2 - ARRETE - SIGNATURES**M. Jacky LEBOUGRE***Conseiller Délégué*

Mme Gisèle THELLIER*Conseillère Municipale*

Mme Maryse LEGRAND*Conseillère Municipale*

Mme Simone VENIER*Conseillère Déléguée*

Mme Gaëlle LAGACHE*Conseillère Municipale*

Mme Sophie BODART*Conseillère Municipale*

Mme Angéline BRULIN*Conseillère Municipale*

M. Matthieu LEGUILLETTE*Conseiller Municipal*


M. Thierry CAPPE*Conseiller Municipal*

M. Patrick GAUDUIN*Conseiller Municipal*

Dr Roger PRUVOST*Conseiller Municipal*

M. Alain MALO*Conseiller Municipal*

Mme Dorothée ROGER*Conseillère Municipale*

Mme Sylvie BIGAND*Conseillère Municipale*

M. Emmanuel BOCQUET*Conseiller Municipal*


Certifié exécutoire par LE MAIRE , compte tenu de la transmission en préfecture, le 22 FEV. 2018
, et de la publication le 22 FEV. 2018

A FREVENT le 22 FEV. 2018



Accusé de réception - Ministère de l'Intérieur

062-216203612-20180216-2018-17-BF

Accusé certifié exécutoire

Réception par le préfet : 22/02/2018