

REPUBLIQUE FRANCAISE

BUDGET PRINCIPAL - VILLE DE FREVENT

Numéro SIRET : 21620361200017

POSTE COMPTABLE : CENTRE DES FINANCES PUBLIQUES AUXI FRE

M.14

COMPTE ADMINISTRATIF

voté par nature

BUDGET PRINCIPAL

ANNEE 2017

SOMMAIRE

pages			
	I. Informations générales		
p.1	A - Informations statistiques, fiscales et financières		
p.2	B - Modalités de vote du budget		
	II. Présentation générale du budget		
p.3/4	A1 - Vue d'ensemble - Exécution du budget et détail des restes à réaliser		
p.5	A2 - Vue d'ensemble - Section de fonctionnement - Chapitres		
p.6	A3 - Vue d'ensemble - Section d'investissement - Chapitres		
p.7	B1 - Balance générale du budget - Dépenses		
p.8	B2 - Balance générale du budget - Recettes		
	III. Vote du budget		
p.9/11	A1 - Section de fonctionnement - Détail des dépenses		
p.12/13	A2 - Section de fonctionnement - Détail des recettes		
p.14	B1 - Section d'investissement - Détail des dépenses		
p.15	B2 - Section d'investissement - Détail des recettes		
	B3 - Opérations d'équipement - Détail des chapitres et articles		
	IV. Annexes	Jointes	Sans objet
	A - Eléments du bilan		
p.16/27	A1 - Présentation croisée par fonction (1)	*	
	A2.1 - Etat de la dette - Détail des crédits de trésorerie		*
p.28/31	A2.2 - Etat de la dette - Répartition par nature de dette	*	
p.32/33	A2.3 - Etat de la dette - Répartition des emprunts par structure de taux	*	
p.34	A2.4 - Etat de la dette - Typologie de la répartition de l'encours	*	
	A2.5 - Etat de la dette - Détail des opérations de couverture		*
	A2.6 - Etat de la dette - Remboursement anticipé d'un emprunt avec refinancement		*
	A2.7 - Etat de la dette - Emprunts renégociés au cours de l'année N		*
	A2.8 - Etat de la dette - Dette pour financer l'emprunt d'un autre organisme		*
	A2.9 - Etat de la dette - Autres dettes		*
p.35	A3 - Méthodes utilisées pour les amortissements	*	
	A4 - Etat des provisions		*
	A5 - Etalement des provisions		*
p.36	A6.1 - Equilibre des opérations financières - Dépenses	*	
p.37	A6.2 - Equilibre des opérations financières - Recettes	*	
	A7.1.1 - Etats des dépenses et recettes des services d'eau et d'assainissement - Fonct (2)		*
	A7.1.2 - Etats des dépenses et recettes des services d'eau et assainissement - Invest. (2)		*
	A7.2.1 - Etats des dépenses et recettes des services assujettis à la TVA - Fonctionnement (3)		*
	A7.2.2 - Etats des dépenses et recettes des services assujettis à la TVA - Investissement (3)		*
	A8 - Etat des charges transférées		*
	A9 - Détail des opérations pour le compte de tiers		*
p.38/39	A10.1 - Variation du patrimoine (article R.2313-3 du CGCT) - Entrées	*	
p.40	A10.2 - Variation du patrimoine (article R. 2313-3 du CGCT) - Sorties	*	
p.41	A10.3 - Opérations liées aux cessions	*	
	A10.4 - Variation du patrimoine (article L. 300-5 du code l'urbanisme) - Entrées		*
	A10.5 - Variation du patrimoine (article L. 300-5 du code l'urbanisme) - Sorties		*
	A11 - Etat des travaux en régie		*
	A12 - Emploi des crédits communautaires dans le cadre de la subvention globale		*
	B - Engagement hors bilan		
p.42/47	B1.1 - Etat des emprunts garantis par la commune ou l'établissement	*	
p.48	B1.2 - Calcul du ratio d'endettement	*	
p.49/50	B1.3 - Etat des contrats de crédit-bail	*	
	B1.4 - Etat des contrats de partenariat public-privé		*
	B1.5 - Etat des autres engagements donnés		*
	B1.6 - Etat des engagement reçus		*
p.51/52	B1.7 - Liste des concours attribués à des tiers en nature ou en subventions	*	
	B2.1 - Etat des autorisations de programme et des crédits de paiement afférents		*
	B2.2 - Etat des autorisations d'engagement et de crédits de paiement afférents		*
	B3 - Emploi des recettes grevées d'une affectation spéciale		*
	C - Autres éléments d'informations		
p.53/54	C1.1 - Etat du personnel	*	
	C1.2 - Actions de formation des élus		*
p.55	C2 - Liste des organismes dans lesquels a été pris un engagement financier	*	
p.56	C3.1 - Liste des organismes de regroupement auxquels adhère la commune ou l'établissement	*	
	C3.2 - Liste des établissements publics créés		*
	C3.3 - Liste des services individualisés dans un budget annexe		*
	C3.4 - Liste des services assujettis à la TVA et non érigés en budget annexe		*
p.57	C3.5 - Présentation agrégée du budget principal et des budgets annexes	*	
	C3.6 - Identification des flux croisés		*
	D - Décisions en matière des taux de contributions directes - Arrêté et signatures		
p.58	D1 - décisions en matière de taux de contributions directes	*	
p.59/60	D2 - Arrêté et signatures	*	

Code INSEE 62361	BUDGET PRINCIPAL - VILLE DE FREVENT Budget principal	CA 2017
----------------------------	--	-------------------

I - INFORMATIONS GENERALES	I
INFORMATIONS STATISTIQUES, FISCALES ET FINANCIERES	A

Informations statistiques	Valeurs
Population totale (colonne h du recensement INSEE)	3738
Nombre de résidences secondaires (article R.2313-1 in fine)	99
Nom de l'EPCI à fiscalité propre auquel la commune adhère : TERNOISCOM	

Potentiel fiscal et financier		Valeurs par hab. (population DGF)	Moyennes nationales du potentiel financier par habitants de la strate
Fiscal	Financier		
1 199 874,00	2 323 892,00	315,76	

Informations financières - ratios		Valeurs	Moyennes nationales de la strate
1	Dépenses réelles de fonctionnement/population	805,83	
2	Produit des impositions directes/population	335,96	
3	Recettes réelles de fonctionnement/population	936,14	
4	Dépenses d'équipement brut/population	270,63	
5	Encours de dette/population	757,04	
6	DGF/population	320,57	
7	Dépenses de personnel/dépenses réelles de fonctionnement (2)	0,59	
8	Dépenses de fonct. et remb. dette en capital/recettes réelles de fonct. (2)	0,95	
9	Dépenses d'équipement brut/recettes réelles de fonctionnement (2)	0,29	
10	Encours de la dette/recettes réelles de fonctionnement (2)	0,81	

Dans l'ensemble des tableaux, les cases grisées ne doivent pas être remplies.

I - INFORMATIONS GENERALES	I
MODALITES DE VOTE DU BUDGET	B

POUR MEMOIRE

I - L'assemblée délibérante a voté le présent budget par nature :

- au niveau du chapitre pour la section de fonctionnement ;
- au niveau du chapitre pour la section d'investissement.
 - sans les chapitres << opérations d'équipement >> de l'état III B 3;
 - sans vote formel sur chacun des chapitres.

La liste des articles spécialisés sur lesquels l'ordonnateur ne peut procéder à des virements d'article à article est la suivante :

.....

II - En l'absence de mention au paragraphe I ci-dessus, le budget est réputé voté par chapitre, et, en section d'investissement, sans chapitre de dépense << opération d'équipement >>.

III - Les provisions sont :

- budgétaires (délibération n° 0 du).

II - PRESENTATION GENERALE DU BUDGET	II
VUE D'ENSEMBLE	A1

EXECUTION DU BUDGET

		DEPENSES	RECETTES
REALISATIONS DE L'EXERCICE (mandats et titres)	Section de fonctionnement	A 3 191 007,62	G 3 499 276,02
	Section d'investissement	B 1 367 125,32	H 739 468,47

+

+

REPORTS DE L'EXERCICE N-1	Report en section de fonctionnement (002)	C 437 156,83	I 437 156,83
	Report en section d'investissement (001)	D 165 767,40	J 165 767,40

=

=

TOTAL (réalisations + reports)	=A+B+C+D 4 558 132,94	=G+H+I+J 4 841 668,72
---	--------------------------	--------------------------

RESTES A REALISER A REPORTER EN N+1	Section de fonctionnement	E	K
	Section d'investissement	F 21 609,74	L 170 815,14
	TOTAL des restes à réaliser à reporter en N+1	= E+F 21 609,74	= K+L 170 815,14

RESULTAT CUMULE	Section de fonctionnement	= A+C+E 3 191 007,62	= G+I+K 3 936 432,85
	Section d'investissement	=B+D+F 1 388 735,06	= H+J+L 1 076 051,01
	TOTAL CUMULE	= A+B+C+D+E+F 4 579 742,68	= G+H+I+J+K+L 5 012 483,86

II - PRESENTATION GENERALE DU BUDGET	II
VUE D'ENSEMBLE	A1

DETAIL DES RESTES A REALISER

Chap. /art	Chap. /art	Dépenses engagées non mandatées	Titres restant à émettre
TOTAL DE LA SECTION DE FONCTIONNEMENT		E	K
TOTAL DE LA SECTION D'INVESTISSEMENT		F	L
Ch. 13	Subventions d'investissement		170 815,14
1341	Dotation d'équipement des territoires ruraux		167 815,14
1381	État et établissements nationaux		3 000,00
Ch. 21	Immobilisations corporelles	4 416,00	
2188	Autres immobilisations corporelles	4 416,00	
Ch. 23	Immobilisations en cours	17 193,74	
2313	Constructions	6 393,74	
2315	Installations, matériel et outillage techniques	10 800,00	

II - PRESENTATION GENERALE DU BUDGET	II
SECTION DE FONCTIONNEMENT - CHAPITRES	A2

DEPENSES DE FONCTIONNEMENT

Chap.	Libellé	Crédits ouverts (BP+DM+RAR N-1)	Crédits employés (ou restant à employer)			Crédits annulés
			Mandats émis	Charg. rattachées	RAR au 31/12	
011	Charges à caractère général	757 134,00	579 215,38	5 523,00		172 395,62
012	Charges de personnel et frais assimilés	1 882 300,00	1 769 367,16			112 932,84
014	Atténuations de produits	5 000,00	780,00			4 220,00
65	Autres charges de gestion courante	585 198,00	570 111,44			15 086,56
656	Frais fonctionnement des groupes d'élus					
	Total des dépenses de gestion courante	3 229 632,00	2 919 473,98	5 523,00		304 635,02
66	Charges financières	87 000,00	33 488,92	53 254,79		256,29
67	Charges exceptionnelles	7 200,00	437,83			6 762,17
68	Dotations provisions semi-budgétaires					
022	Dépenses imprévues					
	Total des dépenses réelles de fonctionnement	3 323 832,00	2 953 400,73	58 777,79		311 653,48
023	Virement à la section d'investissement	357 222,00				
042	Opé. d'ordre de transfert entre sections	111 000,00	178 829,10			-67 829,10
043	Opé. d'ordre à l'intérieur de la sect. fonct.					
	Total des dépenses d'ordre de fonctionnement	468 222,00	178 829,10			289 392,90
	TOTAL	3 792 054,00	3 132 229,83	58 777,79		601 046,38
	Pour information					
	D 002 Déficit de fonctionnement reporté de N-1					

RECETTES DE FONCTIONNEMENT

Chap.	Libellé	Crédits ouverts (BP+DM+RAR N-1)	Crédits employés (ou restant à employer)			Crédits annulés
			Titres émis	Prod. rattachées	RAR au 31/12	
013	Atténuations de charges	93 000,17	172 013,74			-79 013,57
70	Produits des services, du domaine et ventes...	46 605,00	49 587,35			-2 982,35
73	Impôts et taxes	1 560 605,00	1 558 481,47			2 123,53
74	Dotations et participations	1 506 187,00	1 494 157,19			12 029,81
75	Autres produits de gestion courante	146 000,00	152 215,14			-6 215,14
	Total des recettes de gestion courante	3 352 397,17	3 426 454,89			-74 057,72
76	Produits financiers					
77	Produits exceptionnels	2 500,00	72 821,13			-70 321,13
78	Reprises provisions semi-budgétaires					
	Total des recettes réelles de fonctionnement	3 354 897,17	3 499 276,02			-144 378,85
042	Opé. d'ordre de transfert entre sections					
043	Opé. d'ordre à l'intérieur de la sect. fonct.					
	Total des recettes d'ordre de fonctionnement					
	TOTAL	3 354 897,17	3 499 276,02			-144 378,85
	Pour information					
	R 002 Excédent de fonctionnement reporté de N-1	437 156,83				

II - PRESENTATION GENERALE DU BUDGET	II
SECTION D'INVESTISSEMENT - CHAPITRES	A3

DEPENSES D'INVESTISSEMENT

Chap.	Libellé	Crédits ouverts (BP+DM+RAR)	Mandats émis	Restes à réaliser au 31/12	Crédits annulés
010	stocks				
20	Immobilisations incorporelles (sauf 204)	5 803,20	5 803,20		
204	Subventions d'équipement versées				
21	Immobilisations corporelles	225 996,00	221 105,18	4 416,00	474,82
22	Immobilisations reçues en affectation				
23	Immobilisations en cours	835 859,24	784 702,91	17 193,74	33 962,59
	Total des opérations d'équipement				
	Total des dépenses d'équipement	1 067 658,44	1 011 611,29	21 609,74	34 437,41
10	Dotations, fonds divers et réserves				
13	Subventions d'investissement				
16	Emprunts et dettes assimilées	329 933,00	328 044,47		1 888,53
18	Compte de liaison, affectation (BA, régie)				
26	Participation et créances rattachées				
27	Autres immobilisations financières				
020	Dépenses imprévues				
	Total des dépenses financières	329 933,00	328 044,47		1 888,53
45...	Total des opé. pour compte de tiers				
	Total des dépenses réelles d'investissement	1 397 591,44	1 339 655,76	21 609,74	36 325,94
040	Opé. d'ordre de transfert entre sections				
041	Opérations patrimoniales	27 469,56	27 469,56		
	Total des dépenses d'ordre d'investissement	27 469,56	27 469,56		
	TOTAL	1 425 061,00	1 367 125,32	21 609,74	36 325,94
	Pour information D 001 Solde d'exécution négatif reporté de N-1				

RECETTES D'INVESTISSEMENT

Chap.	Libellé	Crédits ouverts (BP+DM+RAR)	Titres émis	Restes à réaliser au 31/12	Crédits annulés
010	Stocks				
13	Subventions d'investissement	220 765,81	52 950,67	167 815,14	
16	Emprunts et dettes assimilées (hors 165)				
20	Immobilisations incorporelles (sauf 204)				
204	Subventions d'équipement versées				
21	Immobilisations corporelles				
22	Immobilisations reçues en affectation				
23	Immobilisations en cours				
	Total des recettes d'équipement	220 765,81	52 950,67	167 815,14	
10	Dot., fonds divers et réserves (hors 1068)	133 218,48	135 048,39		-1 829,91
1068	Excédents de fonct. capitalisés	330 733,75	330 733,75		
138	Autres subv. d'invest. non transf	15 800,00	14 137,00	3 000,00	-1 337,00
165	Dépôts et cautionnements reçus	2 200,00	300,00		1 900,00
18	Compte de liaison : affectat° (BA, régie)				
26	Participation et créances rattachées				
27	Autres immobilisations financières				
024	Produits des cessions d'immobilisations	60 884,00			
	Total des recettes financières	542 836,23	480 219,14	3 000,00	59 617,09
45...	Total des opé. pour le compte de tiers				
	Total des recettes réelles d'investissement	763 602,04	533 169,81	170 815,14	59 617,09
021	virement de la section de fonctionnement	357 222,00			
040	Opé. d'ordre de transfert entre les sections	111 000,00	178 829,10		-67 829,10
041	Opérations patrimoniales	27 469,56	27 469,56		
	Total des recettes d'ordre d'investissement	495 691,56	206 298,66		289 392,90
	TOTAL	1 259 293,60	739 468,47	170 815,14	349 009,99
	Pour information R 001 Solde d'exécution positif reporté de N-1	165 767,40			

II - PRESENTATION GENERALE DU BUDGET	II
BALANCE GENERALE DU BUDGET	B1

1 - Mandats émis (y compris sur les restes à réaliser N-1)

	FONCTIONNEMENT	Opérations réelles	Opérations d'ordre	TOTAL
011	Charges à caractère général	584 738,38		584 738,38
012	Charges de personnel et frais assimilés	1 769 367,16		1 769 367,16
014	Atténuations de produits	780,00		780,00
60	<i>Achats et variation des stocks</i>			
65	Autres charges de gestion courante	570 111,44		570 111,44
656	Frais de fonctionnement des groupes d'élus			
66	Charges financières	86 743,71		86 743,71
67	Charges exceptionnelles	437,83	68 684,00	69 121,83
68	Dotations aux amortissements et provisions		110 145,10	110 145,10
71	<i>Production stockée (ou déstockage)</i>			
	Dépenses de fonctionnement - Total	3 012 178,52	178 829,10	3 191 007,62
	Pour information			
	D 002 Déficit de fonctionnement reporté de N-1			

	INVESTISSEMENT	Opérations réelles	Opérations d'ordre	TOTAL
10	Dotations, fonds divers et réserves			
13	Subventions d'investissement			
15	<i>Provisions pour risques et charges</i>			
16	Remboursement d'emprunts (sauf 1688 non budgétaire)	328 044,47		328 044,47
18	Compte de liaison : affectat°(BA, régie)			
	Total des opérations d'équipement			
19	Différences sur les réalisations d'immobilisations			
20	Immobilisations incorporelles (sauf 204)	5 803,20	27 469,56	33 272,76
204	Subventions d'équipement versées			
21	Immobilisations corporelles	221 105,18		221 105,18
22	Immobilisations reçues en affectation			
23	Immobilisations en cours	784 702,91		784 702,91
26	Participations et créances rattachées			
27	Autres immobilisations financières			
28	<i>Amortissements des immobilisations (reprises)</i>			
29	<i>Provisions pour dépréciation des immobilisations</i>			
39	<i>Provisions pour dépréciation des stocks et en-cours</i>			
45...	Total des opérations pour compte de tiers			
481	<i>Charges à répartir sur plusieurs exercices</i>			
49	<i>Provisions pour dépréciation des comptes de tiers</i>			
59	<i>Provisions pour dépréciation des comptes financiers</i>			
3...	Stocks			
	Dépenses d'investissement - Total	1 339 655,76	27 469,56	1 367 125,32
	Pour information			
	D 001 Solde d'exécution négatif reporté de N-1			

II - PRESENTATION GENERALE DU BUDGET	II
BALANCE GENERALE DU BUDGET	B2

2 - Titres émis (y compris sur les restes à réaliser N-1)

	FONCTIONNEMENT	Opérations réelles	Opérations d'ordre	TOTAL
013	Atténuations de charges	172 013,74		172 013,74
60	<i>Achats et variations des stocks</i>			
70	Produits des services, du domaine et ventes diverses	49 587,35		49 587,35
71	<i>Production stockée (ou déstockage)</i>			
72	<i>Travaux en régie</i>			
73	Impôts et taxes	1 558 481,47		1 558 481,47
74	Dotations et participations	1 494 157,19		1 494 157,19
75	Autres produits de gestion courante	152 215,14		152 215,14
76	Produits financiers			
77	Produits exceptionnels	72 821,13		72 821,13
78	Reprises sur amortissements et provisions			
79	<i>Transferts de charges</i>			
	Recettes de fonctionnement - Total	3 499 276,02		3 499 276,02
	Pour information			
	R 002 Excédent de fonctionnement reporté de N-1			437 156,83

	INVESTISSEMENT	Opérations réelles	Opérations d'ordre	TOTAL
10	Dotations, fonds divers et réserves (sauf 1068)	135 048,39		135 048,39
1068	Excédents de fonctionnement capitalisés	330 733,75		330 733,75
13	Subventions d'investissement	67 087,67		67 087,67
15	<i>Provisions pour risques et charges</i>			
16	Emprunts et dettes assimilées (sauf 1688 non budgétaire)	300,00	27 469,56	27 769,56
18	Compte de liaison : affectat°(BA, régie)			
19	Différences sur réalisations d'immobilisations		39 765,65	39 765,65
20	Immobilisations incorporelles (sauf 204)			
204	Subventions d'équipement versées			
21	Immobilisations corporelles		28 918,35	28 918,35
22	Immobilisations reçues en affectation			
23	Immobilisations en cours			
26	Participations et créances rattachées			
27	Autres immobilisations financières			
28	Amortissements des immobilisations (reprises)		110 145,10	110 145,10
29	<i>Provisions pour dépréciation des immobilisations</i>			
39	<i>Provisions pour dépréciation des stocks et en-cours</i>			
45...	<i>Total des opérations pour compte de tiers</i>			
481	Charges à répartir sur plusieurs exercices			
49	<i>Provisions pour dépréciation des comptes de tiers</i>			
59	<i>Provisions pour dépréciation des comptes financiers</i>			
3...	<i>Stocks</i>			
	Recettes d'investissement - Total	533 169,81	206 298,66	739 468,47
	Pour information			
	R 001 Solde d'exécution positif reporté de N-1			165 767,40

III - VOTE DU BUDGET	III
SECTION DE FONCTIONNEMENT - DETAIL DES DEPENSES	A1

Chap/ art	Libellé	Crédits ouverts	Crédits employés (ou restant à employer)			Crédits annulés
			Mandats émis	Charges rattachées	RAR au 31/12	
011	Charges à caractère général	757 134,00	579 215,38	5 523,00		172 395,62
6042	Achats de prestations de services (autres que terrains à amé	45 000,00	49 683,17			-4 683,17
60611	Eau et assainissement	14 000,00	13 881,27			118,73
60612	Énergie - électricité	107 000,00	102 990,53			4 009,47
60613	Chauffage urbain	23 000,00	10 165,51			12 834,49
60621	Combustibles	35 000,00	24 812,90			10 187,10
60622	Carburants	14 000,00	12 433,52			1 566,48
60623	Alimentation	1 500,00	1 877,98			-377,98
60628	Autres fournitures non stockées	1 000,00	352,59			647,41
60631	Fournitures d'entretien	38 000,00	38 517,92			-517,92
60632	Fournitures de petit équipement	25 093,00	27 871,35			-2 778,35
60633	Fournitures de voirie	12 000,00	7 905,75			4 094,25
60636	Vêtements de travail	6 000,00	4 225,54			1 774,46
6064	Fournitures administratives	10 000,00	7 245,21			2 754,79
6065	Livres, disques, cassettes...(bibliothèques et médiathèques)	500,00	60,00			440,00
6067	Fournitures scolaires	16 000,00	14 998,04			1 001,96
6068	Autres matières et fournitures	500,00	120,00			380,00
611	Contrats de prestations de services	1 100,00	991,80			108,20
6135	Locations mobilières	30 000,00	23 488,56			6 511,44
61521	Terrains	10 000,00	4 716,14			5 283,86
615221	Bâtiments publics	70 000,00	21 294,20	1 074,00		47 631,80
615228	Autres bâtiments	15 000,00	4 051,76			10 948,24
615231	Voies	29 741,00	7 582,88	3 018,00		19 140,12
615232	Réseaux	15 000,00	4 689,95			10 310,05
61524	Bois et forêts	15 000,00	12 352,80	1 431,00		1 216,20
61551	Matériel roulant	5 000,00	1 760,63			3 239,37
61558	Autres biens mobiliers	22 003,00	24 850,00			-2 847,00
6156	Maintenance	15 000,00	13 784,95			1 215,05
6161	Multirisques	12 997,00	12 017,15			979,85
617	Études et recherches	1 600,00				1 600,00
6182	Documentation générale et technique	7 500,00	7 935,74			-435,74
6184	Versements à des organismes de formation	2 000,00				2 000,00
6225	Indemnités au comptable et aux régisseurs	900,00	861,80			38,20
6226	Honoraires	9 400,00	9 341,16			58,84
6227	Frais d'actes et de contentieux	2 000,00	616,58			1 383,42
6228	Divers	500,00				500,00
6231	Annonces et insertions	5 000,00	2 992,20			2 007,80
6232	Fêtes et cérémonies	56 000,00	40 866,68			15 133,32
6236	Catalogues et imprimés	13 000,00	11 363,56			1 636,44
6241	Transports de biens	500,00				500,00
6247	Transports collectifs	7 500,00	3 599,15			3 900,85
6251	Voyages et déplacements	1 000,00	592,25			407,75
6257	Réceptions	4 000,00	3 845,17			154,83
6261	Frais d'affranchissement	7 500,00	5 300,75			2 199,25
6262	Frais de télécommunications	24 000,00	21 105,34			2 894,66
627	Services bancaires et assimilés	1 000,00				1 000,00
6281	Concours divers (cotisations...)	1 000,00	841,05			158,95
6288	Autres services extérieurs	500,00				500,00
63512	Taxes foncières	22 000,00	21 007,00			993,00
6355	Taxes et impôts sur les véhicules	500,00				500,00
637	Autres impôts, taxes et versements assimilés (autres organ	300,00	224,85			75,15
012	Charges de personnel et frais assimilés	1 882 300,00	1 769 367,16			112 932,84
6218	Autre personnel extérieur	5 300,00	8,64			5 291,36
6332	Cotisations versées au f.n.a.l.	6 000,00	5 141,52			858,48
6336	Cotisations au centre national et aux centres de gestion de	26 000,00	22 128,99			3 871,01

III - VOTE DU BUDGET	III
SECTION DE FONCTIONNEMENT - DETAIL DES DEPENSES	A1

Chap/ art	Libellé	Crédits ouverts	Crédits employés (ou restant à employer)			Crédits annulés
			Mandats émis	Charges rattachées	RAR au 31/12	
64111	Rémunération principale	1 020 000,00	1 003 620,82			16 379,18
64112	Nbi, supplément familial de traitement et indemnité de résid	30 000,00	28 017,26			1 982,74
64118	Autres indemnités.	70 000,00	69 317,36			682,64
64131	Rémunérations	108 000,00	74 160,12			33 839,88
6451	Cotisations à l'u.r.s.s.a.f.	224 000,00	194 617,28			29 382,72
6453	Cotisations aux caisses de retraites	305 000,00	291 702,46			13 297,54
6454	Cotisations aux a.s.s.e.d.i.c	6 500,00	4 297,60			2 202,40
6455	Cotisations pour assurance du personnel	51 000,00	48 505,76			2 494,24
6458	Cotisations aux autres organismes sociaux	5 000,00	3 790,20			1 209,80
6474	Versements aux autres oeuvres sociales	17 500,00	16 464,95			1 035,05
6475	Médecine du travail, pharmacie	8 000,00	7 594,20			405,80
014	Atténuations de produits	5 000,00	780,00			4 220,00
7391171	Dégrèvement de TFNB en faveur jeunes agriculteurs	3 000,00	780,00			2 220,00
7391172	Dégrèvement de TH sur les logements vacants	2 000,00				2 000,00
65	Autres charges de gestion courante	585 198,00	570 111,44			15 086,56
6531	Indemnités	98 000,00	96 282,79			1 717,21
6532	Frais de mission	500,00				500,00
6533	Cotisations de retraite	6 000,00	4 537,49			1 462,51
6535	Formation	707,00				707,00
6541	Créances admises en non-valeur	2 000,00	878,69			1 121,31
65541	Contrib fonds compens. ch. territoriales	3 793,00	3 811,77			-18,77
6558	Autres contributions obligatoires	44 198,00	44 198,00			
657362	Ccas	350 000,00	350 000,00			
6574	Subventions de fonctionnement aux associations et autres per	80 000,00	70 402,70			9 597,30
TOTAL = DEPENSES DE GESTION DES SERVICES (a)=(011+012+014+65)		3 229 632,00	2 919 473,98	5 523,00		304 635,02
66	Charges financières (b)	87 000,00	33 488,92	53 254,79		256,29
66111	Intérêts réglés à l'échéance	75 000,00	74 924,95			75,05
66112	Intérêts - rattachement des icne	11 818,76	-41 436,03	53 254,79		
6688	Autres	181,24				181,24
67	Charges exceptionnelles (c)	7 200,00	437,83			6 762,17
6711	Intérêts moratoires et pénalités sur marchés	500,00				500,00
6713	Secours et dots	200,00	195,00			5,00
673	Titres annulés (sur exercices antérieurs)	1 500,00	242,83			1 257,17
678	Autres charges exceptionnelles	5 000,00				5 000,00
TOTAL DES DEPENSES REELLES = a+b+c		3 323 832,00	2 953 400,73	58 777,79		311 653,48
023	Virement à la section d'investissement	357 222,00				357 222,00
042	Opérations d'ordre de transfert entre sections	111 000,00	178 829,10			-67 829,10
675	Valeurs comptables des immobilisations cédées		28 918,35			-28 918,35
6761	Différences sur réalisations (positives)		39 765,65			-39 765,65
6811	Dotations aux amortissements des immobilisations incorporell	111 000,00	110 145,10			854,90
TOTAL DES PRELEVEMENTS AU PROFIT DE LA SECTION D'INVESTISSEMENT		468 222,00	178 829,10			289 392,90
TOTAL DES DEPENSES D'ORDRE		468 222,00	178 829,10			289 392,90

III - VOTE DU BUDGET	III
SECTION DE FONCTIONNEMENT - DETAIL DES DEPENSES	A1

Chap/ art	Libellé	Crédits ouverts	Crédits employés (ou restant à employer)			Crédits annulés
			Mandats émis	Charges rattachées	RAR au 31/12	
	TOTAL DES DEPENSES DE FONCTIONNEMENT DE L'EXERCICE (=Total des opérations réelles et d'ordre)	3 792 054,00	3 132 229,83	58 777,79		601 046,38
	Pour information D 002 Déficit de fonctionnement reporté de N-1					

Détail du calcul des ICNE au compte 66112

Montant des ICNE de l'exercice	53 254,79
Montant des ICNE de l'exercice N-1	41 436,03
= Différence ICNE N - ICNE N-1	11 818,76

III - VOTE DU BUDGET	III
SECTION DE FONCTIONNEMENT - DETAIL DES RECETTES	A2

Chap/ art	Libellé	Crédits ouverts	Crédits employés (ou restant à employer)			Crédits annulés
			Titres émis	Produits rattachés	RAR au 31/12	
013	Atténuations de charges	93 000,17	172 013,74			-79 013,57
6419	Remboursements sur rémunérations du personnel	84 000,17	161 472,74			-77 472,57
6459	Remboursements sur charges de sécurité sociale et de prévoya	9 000,00	10 541,00			-1 541,00
70	Ventes de produits fabriqués, prestations de services,	46 605,00	49 587,35			-2 982,35
70311	Concession dans les cimetières (produit net)	2 000,00	2 975,50			-975,50
70312	Redevances funéraires	1 000,00	1 461,78			-461,78
70323	Redevance d'occupation du domaine public communal	3 000,00	3 150,60			-150,60
7035	Locations de droits de chasse et de pêche	5,00	5,00			
70388	Autres redevances et recettes diverses	1 500,00	2 243,50			-743,50
7062	Redevances et droits des services à caractère culturel	300,00	208,00			92,00
7067	Redevances et droits des services périscolaires et d'enseign	35 000,00	35 558,00			-558,00
7083	Locations diverses (autres qu'immeubles)	500,00	538,60			-38,60
70878	Par d'autres redevables	3 300,00	3 446,37			-146,37
73	Impôts et taxes	1 560 605,00	1 558 481,47			2 123,53
73111	Taxes foncières et d'habitation	1 245 241,00	1 247 313,00			-2 072,00
7318	Autres impôts locaux ou assimilés	500,00	8 495,00			-7 995,00
73211	Attribution de compensation	132 864,00	132 864,00			
73212	Dotations de solidarité communautaire	35 000,00				35 000,00
73223	Fonds de péréquation des ressources communales et intercom.	40 000,00	57 462,00			-17 462,00
7336	Droits de place	11 000,00	11 839,11			-839,11
7351	Taxe sur la consommation finale d'électricité	60 000,00	60 472,26			-472,26
7381	Taxe additionnelle aux droits de mutation ou à la taxe de pu	36 000,00	40 029,92			-4 029,92
7388	Autres taxes diverses		6,18			-6,18
74	Dotations et participations	1 506 187,00	1 494 157,19			12 029,81
7411	Dotation forfaitaire	748 766,00	748 766,00			
74121	Dotation de solidarité rurale	327 950,00	327 950,00			
74127	Dotation nationale de péréquation	121 588,00	121 588,00			
744	FCTVA	14 390,00	10 446,81			3 943,19
74718	Autres	1 500,00	1 572,84			-72,84
7473	Départements	2 000,00	2 724,47			-724,47
74748	Autres communes	13 000,00	12 950,00			50,00
748314	Dotation unique des compensations spécifiques à la	2 748,00	2 748,00			
74832	Attribution du fonds départemental de la taxe professionnell	84 000,00	80 708,17			3 291,83
74834	État - compensation au titre des exonérations des taxes fonc	8 773,00	8 773,00			
74835	État - compensation au titre des exonérations de taxe d'habi	146 472,00	146 472,00			
7485	Dotation pour les titres sécurisés	5 000,00	5 030,00			-30,00
7488	Autres attributions et participations	30 000,00	24 427,90			5 572,10
75	Autres produits de gestion courante	146 000,00	152 215,14			-6 215,14
752	Revenus des immeubles	146 000,00	152 215,14			-6 215,14
TOTAL = RECETTES DE GESTION DES SERVICES (a)=(013+70+73+74+75)		3 352 397,17	3 426 454,89			-74 057,72
77	Produits exceptionnels (b)	2 500,00	72 821,13			-70 321,13
7718	Autres produits exceptionnels sur opérations de gestion		1 501,14			-1 501,14
773	Mandats annulés (sur exercices antérieurs) ou atteints par l	2 000,00	188,81			1 811,19
775	Produits des cessions d'immobilisations		68 684,00			-68 684,00
7788	Produits exceptionnels divers	500,00	2 447,18			-1 947,18
TOTAL DES RECETTES REELLES = a+b		3 354 897,17	3 499 276,02			-144 378,85

III - VOTE DU BUDGET	III
SECTION DE FONCTIONNEMENT - DETAIL DES RECETTES	A2

Chap/ art	Libellé	Crédits ouverts	Crédits employés (ou restant à employer)			Crédits annulés
			Titres émis	Produits rattachées	RAR au 31/12	
	TOTAL DES RECETTES DE FONCTIONNEMENT DE L'EXERCICE (=Total des opérations réelles et d'ordre)	3 354 897,17	3 499 276,02			-144 378,85
	Pour information R 002 Excédent fonctionnement reporté de N-1	437 156,83				

Détail du calcul des ICNE au compte 7622

Montant des ICNE de l'exercice	
Montant des ICNE de l'exercice N-1	
= Différence ICNE N - ICNE N-1	

III - VOTE DU BUDGET	III
SECTION D' INVESTISSEMENT - DETAIL DES DEPENSES	B1

Chap/ art	Libellé	Crédits ouverts	Mandats émis	RAR au 31/12	Crédits annulés
20	Immobilisations incorporelles	5 803,20	5 803,20		
2031	Frais d'études	5 803,20	5 803,20		
21	Immobilisations corporelles	225 996,00	221 105,18	4 416,00	474,82
2113	Terrains aménagés autres que voirie	68 762,00	68 761,86		0,14
21311	Hôtel de ville	12 311,00	12 310,41		0,59
21312	Bâtiments scolaires	13 323,02	13 323,02		
2151	Réseaux de voirie	7 411,50	7 411,50		
21568	Autre matériel et outillage d'incendie et de défen	1 565,02	1 565,02		
21571	Matériel roulant	47 769,00	47 769,00		
2158	Autres installations, matériel et outillage techni	4 834,00	3 277,94		1 556,06
2183	Matériel de bureau et matériel informatique	6 218,00	3 717,71		2 500,29
2184	Mobilier	29 068,44	28 846,62		221,82
2188	Autres immobilisations corporelles	34 734,02	34 122,10	4 416,00	-3 804,08
23	Immobilisations en cours	835 859,24	784 702,91	17 193,74	33 962,59
2313	Constructions	661 825,87	621 888,16	6 393,74	33 543,97
2315	Installations, matériel et outillage techniques	174 033,37	162 814,75	10 800,00	418,62
Total des dépenses d'équipement		1 067 658,44	1 011 611,29	21 609,74	34 437,41
16	Emprunts et dettes assimilées	329 933,00	328 044,47		1 888,53
1641	Emprunts en euros	314 700,00	314 662,35		37,65
165	Dépôts et cautionnements reçus	2 200,00	350,00		1 850,00
16878	Autres organismes et particuliers	13 033,00	13 032,12		0,88
Total des dépenses financières		329 933,00	328 044,47		1 888,53
TOTAL DEPENSES REELLES		1 397 591,44	1 339 655,76	21 609,74	36 325,94
041	Opérations patrimoniales	27 469,56	27 469,56		
2051	Concessions et droits similaires	27 469,56	27 469,56		
TOTAL DEPENSES D'ORDRE		27 469,56	27 469,56		
TOTAL DES DEPENSES D'INVESTISSEMENT DE L'EXERCICE (=Total des opérations réelles et d'ordre)		1 425 061,00	1 367 125,32	21 609,74	36 325,94
Pour information D 001 Solde d'exécution négatif reporté de N-1					

III - VOTE DU BUDGET	III
SECTION D' INVESTISSEMENT - DETAIL DES RECETTES	B2

Chap/ art	Libellé	Crédits ouverts	Titres émis	RAR au 31/12	Crédits annulés
13	Subventions d'investissement	220 765,81	52 950,67	167 815,14	
1341	Dotation d'équipement des territoires ruraux	220 765,81	52 950,67	167 815,14	
Total des recettes d'équipement		220 765,81	52 950,67	167 815,14	
10	Immobilisations corporelles	463 952,23	465 782,14		-1 829,91
10222	FCTVA	131 218,48	131 176,15		42,33
10226	Taxe d'aménagement	2 000,00	3 872,24		-1 872,24
1068	Excédents de fonctionnement capitalisés	330 733,75	330 733,75		
138	Subventions d'investissement	15 800,00	14 137,00	3 000,00	-1 337,00
1381	État et établissements nationaux	10 000,00	7 000,00	3 000,00	
1388	Autres	5 800,00	7 137,00		-1 337,00
165	Emprunts et dettes assimilées	2 200,00	300,00		1 900,00
165	Dépôts et cautionnements reçus	2 200,00	300,00		1 900,00
024	Produits des cessions d'immobilisations (recettes)	60 884,00			
Total des recettes financières		542 836,23	480 219,14	3 000,00	59 617,09
TOTAL RECETTES REELLES		763 602,04	533 169,81	170 815,14	59 617,09
021	Virement de la section d'exploitation (recettes)	357 222,00			
040	Opérations d'ordre de transfert entre section	111 000,00	178 829,10		-67 829,10
192	Plus ou moins-values sur cessions d'immobilisation		39 765,65		-39 765,65
21538	Autres réseaux		21 118,35		-21 118,35
2182	Matériel de transport		7 800,00		-7 800,00
2802	Frais liés à la réalisation des documents d'urbani	3 500,00	3 207,17		292,83
28031	Amortissements des frais d'études	4 500,00	4 467,48		32,52
28051	Concessions et droits similaires	7 500,00	7 427,31		72,69
28121	Plantations d'arbres et d'arbustes	1 000,00	873,28		126,72
28132	Immeubles de rapport	9 100,00	9 093,24		6,76
281568	Autre matériel et outillage d'incendie et de défen	2 200,00	2 160,71		39,29
281571	Matériel roulant	15 000,00	14 907,18		92,82
28158	Autres installations, matériel et outillage techni	15 600,00	15 586,42		13,58
28183	Matériel de bureau et matériel informatique	18 500,00	18 449,50		50,50
28184	Mobilier	8 100,00	8 039,86		60,14
28188	Autres immobilisations corporelles	26 000,00	25 932,95		67,05
Total des prélèvements provenant de la section de fonctionnement		468 222,00	178 829,10		289 392,90
041	Opérations patrimoniales	27 469,56	27 469,56		
16878	Autres organismes et particuliers	27 469,56	27 469,56		
TOTAL RECETTES D'ORDRE		495 691,56	206 298,66		289 392,90
TOTAL DES RECETTES D'INVESTISSEMENT DE L'EXERCICE (=Total des opérations réelles et d'ordre)		1 259 293,60	739 468,47	170 815,14	349 009,99
Pour information R 001 Solde d'exécution positif reporté de N-1		165 767,40			

IV - ANNEXES

IV

PRESENTATION CROISEE PAR FONCTION - VUE D'ENSEMBLE

A1

Libellé	01 Opérations non ventilables	0 Services généraux administrat° publiques	1 Sécurité et salubrité publiques	2 Enseignement - Formation	3 Culture	4 Sport et jeunesse
---------	-------------------------------------	---	---	----------------------------------	--------------	------------------------

INVESTISSEMENT

REALISATIONS (de l'exercice + restes à réaliser N-1)

Dépenses réelles	320 465,55	132 600,75	1 501,80	21 514,37	621 888,16	1 226,16
- Equipements municipaux		119 568,63	1 501,80	21 514,37	621 888,16	1 226,16
- Equip. non municipaux (c/204)						
- Opérations financières	314 662,35					
Dépenses d'ordre						
001 Solde d'exécution reporté de N-1						
Total dépenses	320 465,55	160 070,31	1 501,80	21 514,37	621 888,16	1 226,16
Total recettes	651 748,24	27 469,56			59 950,67	
Solde d'investissement	331 282,69	-132 600,75	-1 501,80	-21 514,37	-561 937,49	-1 226,16
RESTES A REALISER au 31/12/N						
Total RAR dépenses					6 393,74	
Total RAR recettes		170 815,14				
SOLDE RAR investissement		170 815,14			-6 393,74	

FONCTIONNEMENT

REALISATIONS (de l'exercice + restes à réaliser N-1)

Total dépenses	729 624,93	1 382 760,06	45 769,78	399 545,46	36 904,23	114 211,79
Total recettes	3 083 429,05	114 533,03	2 882,03	142 926,76	16 365,12	9 217,28
Solde de fonctionnement	2 353 804,12	-1 268 227,03	-42 887,75	-256 618,70	-20 539,11	-104 994,51

RESTES A REALISER au 31/12/N

Total RAR dépenses						
Total RAR recettes						
SOLDE RAR fonctionnement						

IV - ANNEXES

IV

PRESENTATION CROISEE PAR FONCTION

A1

Libellé	5 Interventions sociales et santé	6 Famille	7 Logement	8 Aménagt et services urbains	9 Action économique	TOTAL
---------	---	--------------	---------------	-------------------------------------	------------------------	-------

INVESTISSEMENT

REALISATIONS (de l'exercice + restes à réaliser N-1)

Dépenses réelles	350,00			240 108,97		1 339 655,76
- Equipements municipaux				240 108,97		1 011 611,29
- Equip. non municipaux (c/204)						
- Opérations financières						314 662,35
Dépenses d'ordre						
001 Solde d'exécution reporté de N-1						
Total dépenses	350,00			240 108,97		1 367 125,32
Total recettes	300,00					739 468,47
Solde d'investissement	-50,00			-240 108,97		-627 656,85
RESTES A REALISER au 31/12/N						
Total RAR dépenses				15 216,00		21 609,74
Total RAR recettes						170 815,14
SOLDE RAR investissement				-15 216,00		149 205,40

FONCTIONNEMENT

REALISATIONS (de l'exercice + restes à réaliser N-1)

Total dépenses	354 452,07	195,00	3 785,31	116 178,45	7 580,54	3 191 007,62
Total recettes	8 043,12			88 661,03	33 218,60	3 499 276,02
Solde de fonctionnement	-346 408,95	-195,00	-3 785,31	-27 517,42	25 638,06	308 268,40

RESTES A REALISER au 31/12/N

Total RAR dépenses						
Total RAR recettes						
SOLDE RAR fonctionnement						

IV - ANNEXES

IV

PRESENTATION CROISEE PAR FONCTION - VUE D'ENSEMBLE

A1

Art.	Libellé	01 Opérations non ventilables	0 Services généraux administrat° publiques	1 Sécurité et salubrité publiques	2 Enseignement - Formation	3 Culture	4 Sport et jeunesse
------	---------	-------------------------------------	---	---	----------------------------------	--------------	------------------------

INVESTISSEMENT

DEPENSES

Total dépenses investissement		320 465,55	160 070,31	1 501,80	21 514,37	621 888,16	1 226,16
Dépenses réelles		320 465,55	132 600,75	1 501,80	21 514,37	621 888,16	1 226,16
16	Emprunts et dettes assimilées	314 662,35	13 032,12				
1641	Emprunts en euros	314 662,35					
165	Dépôts et cautionnements reçus						
16878	Autres organismes et particuliers		13 032,12				
20	Immobilisations incorporelles	5 803,20					
2031	Frais d'études	5 803,20					
21	Immobilisations corporelles		119 568,63	1 501,80	21 514,37		1 226,16
2113	Terrains aménagés autres que voirie						
21311	Hôtel de ville		12 310,41				
21312	Bâtiments scolaires				13 323,02		
2151	Réseaux de voirie						
21568	Autre matériel et outillage d'incendie et de défense civile		1 565,02				
21571	Matériel roulant		47 769,00				
2158	Autres installations, matériel et outillage techniques		3 277,94				
2183	Matériel de bureau et matériel informatique				3 717,71		
2184	Mobilier		28 279,46		567,16		
2188	Autres immobilisations corporelles		26 366,80	1 501,80	3 906,48		1 226,16
23	Immobilisations en cours					621 888,16	
2313	Constructions					621 888,16	
2315	Installations, matériel et outillage techniques						
<i>Dépenses d'ordre</i>			27 469,56				
041	<i>Opérations patrimoniales</i>		27 469,56				
2051	<i>Concessions et droits similaires</i>		27 469,56				

RECETTES

Total recettes investissement		651 748,24	27 469,56			59 950,67	
Recettes réelles		472 919,14				59 950,67	
10	Immobilisations corporelles	465 782,14					
10222	FCTVA	131 176,15					
10226	Taxe d'aménagement	3 872,24					
1068	Excédents de fonctionnement capitalisés	330 733,75					
13	Subventions d'investissement	7 137,00				59 950,67	
1341	Dotation d'équipement des territoires ruraux					52 950,67	
1381	État et établissements nationaux					7 000,00	
1388	Autres	7 137,00					
16	Emprunts et dettes assimilées						
165	Dépôts et cautionnements reçus						
<i>Recettes d'ordre</i>		178 829,10	27 469,56				
040	<i>Opérations d'ordre de transfert entre section</i>	178 829,10					

IV-ANNEXES	IV
PRESENTATION CROISEE PAR FONCTION - VUE D'ENSEMBLE	A.1

Art.	Libellé	5 Interventions sociales et santé	6 Famille	7 Logement	8 Aménagt et services urbains, environnemt	9 Action économique	TOTAL
------	---------	---	--------------	---------------	--	------------------------	-------

INVESTISSEMENT

DEPENSES							
Total dépenses réelles investissement		350,00			240 108,97		1 367 125,32
Dépenses réelles		350,00			240 108,97		1 339 655,76
16	Emprunts et dettes assimilées	350,00					328 044,47
1641	Emprunts en euros						314 662,35
165	Dépôts et cautionnements reçus	350,00					350,00
16878	Autres organismes et particuliers						13 032,12
20	Immobilisations incorporelles						5 803,20
2031	Frais d'études						5 803,20
21	Immobilisations corporelles				77 294,22		221 105,18
2113	Terrains aménagés autres que voirie				68 761,86		68 761,86
21311	Hôtel de ville						12 310,41
21312	Bâtiments scolaires						13 323,02
2151	Réseaux de voirie				7 411,50		7 411,50
21568	Autre matériel et outillage d'incendie et de défense civile						1 565,02
21571	Matériel roulant						47 769,00
2158	Autres installations, matériel et outillage techniques						3 277,94
2183	Matériel de bureau et matériel informatique						3 717,71
2184	Mobilier						28 846,62
2188	Autres immobilisations corporelles				1 120,86		34 122,10
23	Immobilisations en cours				162 814,75		784 702,91
2313	Constructions						621 888,16
2315	Installations, matériel et outillage techniques				162 814,75		162 814,75
<i>Dépenses d'ordre</i>							27 469,56
041	<i>Opérations patrimoniales</i>						27 469,56
2051	<i>Concessions et droits similaires</i>						27 469,56
RECETTES							
Total recettes réelles investissement		300,00					739 468,47
Recettes réelles		300,00					533 169,81
10	Immobilisations corporelles						465 782,14
10222	FCTVA						131 176,15
10226	Taxe d'aménagement						3 872,24
1068	Excédents de fonctionnement capitalisés						330 733,75
13	Subventions d'investissement						67 087,67
1341	Dotations d'équipement des territoires ruraux						52 950,67
1381	État et établissements nationaux						7 000,00
1388	Autres						7 137,00
16	Emprunts et dettes assimilées	300,00					300,00
165	Dépôts et cautionnements reçus	300,00					300,00
<i>Recettes d'ordre</i>							206 298,66
040	<i>Opérations d'ordre de transfert entre section</i>						178 829,10

IV - ANNEXES

IV

PRESENTATION CROISEE PAR FONCTION - VUE D'ENSEMBLE

A1

Art.	Libellé	01 Opérations non ventilables	0 Services généraux administrat° publiques	1 Sécurité et salubrité publiques	2 Enseignement - Formation	3 Culture	4 Sport et jeunesse
192	Plus ou moins-values sur cessions d'immobilisations	39 765,65					
21538	Autres réseaux	21 118,35					
2182	Matériel de transport	7 800,00					
2802	Frais liés à la réalisation des documents d'urbani	3 207,17					
28031	Amortissements des frais d'études	4 467,48					
28051	Concessions et droits similaires	7 427,31					
28121	Plantations d'arbres et d'arbustes	873,28					
28132	Immeubles de rapport	9 093,24					
281568	Autre matériel et outillage d'incendie et de défense civile	2 160,71					
281571	Matériel roulant	14 907,18					
28158	Autres installations, matériel et outillage techniques	15 586,42					
28183	Matériel de bureau et matériel informatique	18 449,50					
28184	Mobilier	8 039,86					
28188	Autres immobilisations corporelles	25 932,95					
041	Opérations patrimoniales		27 469,56				
16878	Autres organismes et particuliers		27 469,56				

FONCTIONNEMENT

DEPENSES

		01	0	1	2	3	4
Total dépenses fonctionnement		729 624,93	1 382 760,06	45 769,78	399 545,46	36 904,23	114 211,79
Dépenses réelles		550 795,83	1 382 760,06	45 769,78	399 545,46	36 904,23	114 211,79
011	Charges à caractère général	21 232,60	232 625,78	10 118,18	130 220,37	33 989,60	24 798,31
6042	Achats de prestations de services (autres que terrains à amé		9 218,40	1 732,80	28 563,99	1 652,40	
60611	Eau et assainissement		2 478,55		4 816,56	2 040,67	1 405,30
60612	Énergie - électricité		16 282,61		21 703,68	15 782,68	11 497,09
60613	Chauffage urbain		685,33		3 756,68	2 658,05	342,76
60621	Combustibles				24 812,90		
60622	Carburants		10 648,90	652,12			1 132,50
60623	Alimentation		511,64		1 330,46	35,88	
60628	Autres fournitures non stockées		352,59				
60631	Fournitures d'entretien		11 706,04	2 996,19	1 728,13	949,33	2 377,11
60632	Fournitures de petit équipement		9 269,24	927,14	4 447,89	1 878,15	4 139,95
60633	Fournitures de voirie		864,96				
60636	Vêtements de travail		2 197,20	1 630,18	398,16		
6064	Fournitures administratives		6 603,07	165,47	263,84	94,88	117,95
6065	Livres, disques, cassettes...(bibliothèques et					60,00	
6067	Fournitures scolaires				14 998,04		
6068	Autres matières et fournitures		120,00				
611	Contrats de prestations de services		991,80				
6135	Locations mobilières		18 269,43		1 648,97		
61521	Terrains						
615221	Bâtiments publics		8 095,08	1 042,60	7 676,92		
615228	Autres bâtiments					2 510,28	57,00

IV-ANNEXES

IV

PRESENTATION CROISEE PAR FONCTION - VUE D'ENSEMBLE

A.1

Art.	Libellé	5 Interventions sociales et santé	6 Famille	7 Logement	8 Aménagt et services urbains, environnem	9 Action économique	TOTAL
192	Plus ou moins-values sur cessions d'immobilisations						39 765,65
21538	Autres réseaux						21 118,35
2182	Matériel de transport						7 800,00
2802	Frais liés à la réalisation des documents d'urbani						3 207,17
28031	Amortissements des frais d'études						4 467,48
28051	Concessions et droits similaires						7 427,31
28121	Plantations d'arbres et d'arbustes						873,28
28132	Immeubles de rapport						9 093,24
281568	Autre matériel et outillage d'incendie et de défense civile						2 160,71
281571	Matériel roulant						14 907,18
28158	Autres installations, matériel et outillage techniques						15 586,42
28183	Matériel de bureau et matériel informatique						18 449,50
28184	Mobilier						8 039,86
28188	Autres immobilisations corporelles						25 932,95
041	Opérations patrimoniales						27 469,56
16878	Autres organismes et particuliers						27 469,56

FONCTIONNEMENT

DEPENSES

DEPENSES							
Total dépenses réelles fonctionnement		354 452,07	195,00	3 785,31	116 178,45	7 580,54	3 191 007,62
Dépenses réelles		354 452,07	195,00	3 785,31	116 178,45	7 580,54	3 012 178,52
011	Charges à caractère général	4 452,07		3 785,31	115 935,62	7 580,54	584 738,38
6042	Achats de prestations de services (autres que terrains à amé	513,18		1 790,00	5 430,00	782,40	49 683,17
60611	Eau et assainissement	316,62			1 898,23	925,34	13 881,27
60612	Énergie - électricité	2 085,52			32 875,66	2 763,29	102 990,53
60613	Chauffage urbain	1 272,83			269,54	1 180,32	10 165,51
60621	Combustibles						24 812,90
60622	Carburants						12 433,52
60623	Alimentation						1 877,98
60628	Autres fournitures non stockées						352,59
60631	Fournitures d'entretien	19,58		207,04	17 482,01	1 052,49	38 517,92
60632	Fournitures de petit équipement	71,74		303,79	6 833,45		27 871,35
60633	Fournitures de voirie				7 040,79		7 905,75
60636	Vêtements de travail						4 225,54
6064	Fournitures administratives						7 245,21
6065	Livres, disques, cassettes...(bibliothèques et						60,00
6067	Fournitures scolaires						14 998,04
6068	Autres matières et fournitures						120,00
611	Contrats de prestations de services						991,80
6135	Locations mobilières				3 570,16		23 488,56
61521	Terrains				4 716,14		4 716,14
615221	Bâtiments publics				5 553,60		22 368,20
615228	Autres bâtiments			1 484,48			4 051,76

IV - ANNEXES

IV

PRESENTATION CROISEE PAR FONCTION - VUE D'ENSEMBLE

A1

Art.	Libellé	01 Opérations non ventilables	0 Services généraux administrat° publiques	1 Sécurité et salubrité publiques	2 Enseignement - Formation	3 Culture	4 Sport et jeunesse
615231	Voiries						
615232	Réseaux						
61524	Bois et forêts						
61551	Matériel roulant		1 689,13	71,50			
61558	Autres biens mobiliers		10 703,03	732,98	5 102,32	5 746,48	324,48
6156	Maintenance		11 251,37	80,00	2 453,58		
6161	Multirisques		12 017,15				
6182	Documentation générale et technique		7 935,74				
6225	Indemnités au comptable et aux régisseurs	101,36	760,44				
6226	Honoraires		9 341,16				
6227	Frais d'actes et de contentieux		616,58				
6231	Annonces et insertions		2 992,20				
6232	Fêtes et cérémonies		36 267,31		1 195,20		3 404,17
6236	Catalogues et imprimés		9 987,80	72,00	1 303,76		
6247	Transports collectifs				3 599,15		
6251	Voyages et déplacements	124,24	452,81	15,20			
6257	Réceptions		3 845,17				
6261	Frais d'affranchissement		5 300,75				
6262	Frais de télécommunications		20 104,40		420,14	580,80	
6281	Concours divers (cotisations...)		841,05				
63512	Taxes foncières	21 007,00					
637	Autres impôts, taxes et versements assimilés (autres organes)		224,85				
012	Charges de personnel et frais assimilés	340 340,55	1 075 919,81	35 651,60	225 127,09	2 914,63	89 413,48
6218	Autre personnel extérieur	8,64					
6332	Cotisations versées au f.n.a.l.	1 152,33	2 934,68	103,28	657,11	10,11	284,01
6336	Cotisations au centre national et aux centres de gestion de	4 576,44	12 912,28	454,42	2 891,41	44,54	1 249,90
64111	Rémunération principale	190 326,75	588 047,36	23 655,53	144 504,87		57 086,31
64112	Nbi, supplément familial de traitement et indemnité de résid	8 053,28	18 523,42		1 440,56		
64118	Autres indemnités.	9 435,49	47 662,93	1 272,20	7 746,88		3 199,86
64131	Rémunérations	20 886,37	51 249,58			2 024,17	
6451	Cotisations à l'u.r.s.s.a.f.	44 702,41	113 677,80	3 521,57	22 407,28	621,24	9 686,98
6453	Cotisations aux caisses de retraites	59 857,70	162 088,14	6 619,60	45 145,58	85,02	17 906,42
6454	Cotisations aux a.s.s.e.d.i.c	1 341,14	2 826,91			129,55	
6455	Cotisations pour assurance du personnel		48 505,76				
6458	Cotisations aux autres organismes sociaux		3 790,20				
6474	Versements aux autres oeuvres sociales		16 464,95				
6475	Médecine du travail, pharmacie		7 235,80	25,00	333,40		
014	Atténuations de produits	780,00					
7391171	Dégrèvement de TFNB en faveur jeunes agriculteurs	780,00					
65	Autres charges de gestion courante	101 698,97	74 214,47		44 198,00		
6531	Indemnités	96 282,79					
6533	Cotisations de retraite	4 537,49					

IV-ANNEXES

IV

PRESENTATION CROISEE PAR FONCTION - VUE D'ENSEMBLE

A.1

Art.	Libellé	5 Interventions sociales et santé	6 Famille	7 Logement	8 Aménagt et services urbains, environnemt	9 Action économique	TOTAL
615231	Voiries				10 600,88		10 600,88
615232	Réseaux				4 689,95		4 689,95
61524	Bois et forêts				13 783,80		13 783,80
61551	Matériel roulant						1 760,63
61558	Autres biens mobiliers	172,60			1 191,41	876,70	24 850,00
6156	Maintenance						13 784,95
6161	Multirisques						12 017,15
6182	Documentation générale et technique						7 935,74
6225	Indemnités au comptable et aux régisseurs						861,80
6226	Honoraires						9 341,16
6227	Frais d'actes et de contentieux						616,58
6231	Annonces et insertions						2 992,20
6232	Fêtes et cérémonies						40 866,68
6236	Catalogues et imprimés						11 363,56
6247	Transports collectifs						3 599,15
6251	Voyages et déplacements						592,25
6257	Réceptions						3 845,17
6261	Frais d'affranchissement						5 300,75
6262	Frais de télécommunications						21 105,34
6281	Concours divers (cotisations...)						841,05
63512	Taxes foncières						21 007,00
637	Autres impôts, taxes et versements assimilés (autres organis						224,85
012	Charges de personnel et frais assimilés						1 769 367,16
6218	Autre personnel extérieur						8,64
6332	Cotisations versées au f.n.a.l.						5 141,52
6336	Cotisations au centre national et aux centres de gestion de						22 128,99
64111	Rémunération principale						1 003 620,82
64112	Nbi, supplément familial de traitement et indemnité de résid						28 017,26
64118	Autres indemnités.						69 317,36
64131	Rémunérations						74 160,12
6451	Cotisations à l'u.r.s.s.a.f.						194 617,28
6453	Cotisations aux caisses de retraites						291 702,46
6454	Cotisations aux a.s.s.e.d.i.c						4 297,60
6455	Cotisations pour assurance du personnel						48 505,76
6458	Cotisations aux autres organismes sociaux						3 790,20
6474	Versements aux autres oeuvres sociales						16 464,95
6475	Médecine du travail, pharmacie						7 594,20
014	Atténuations de produits						780,00
7391171	Dégrèvement de TFNB en faveur jeunes agriculteurs						780,00
65	Autres charges de gestion courante	350 000,00					570 111,44
6531	Indemnités						96 282,79
6533	Cotisations de retraite						4 537,49

IV - ANNEXES

IV

PRESENTATION CROISEE PAR FONCTION - VUE D'ENSEMBLE

A1

Art.	Libellé	01 Opérations non ventilables	0 Services généraux administrat° publiques	1 Sécurité et salubrité publiques	2 Enseignement - Formation	3 Culture	4 Sport et jeunesse
6541	Créances admises en non-valeur	878,69					
65541	Contrib fonds compens. ch. territoriales		3 811,77				
6558	Autres contributions obligatoires				44 198,00		
657362	Ccas						
6574	Subventions de fonctionnement aux associations et autres per		70 402,70				
66	Charges financières	86 743,71					
66111	Intérêts réglés à l'échéance	74 924,95					
66112	Intérêts - rattachement des icne	11 818,76					
67	Charges exceptionnelles						
6713	Secours et dots						
673	Titres annulés (sur exercices antérieurs)						
<i>Dépenses d'ordre</i>		178 829,10					
042	<i>Opérations d'ordre de transfert entre sections</i>	178 829,10					
675	<i>Valeurs comptables des immobilisations cédées</i>	28 918,35					
6761	<i>Différences sur réalisations (positives)</i>	39 765,65					
6811	<i>Dotations aux amortissements des immobilisations incorporell</i>	110 145,10					
RECETTES							
Total recettes fonctionnement		3 083 429,05	114 533,03	2 882,03	142 926,76	16 365,12	9 217,28
Recettes réelles		3 083 429,05	114 533,03	2 882,03	142 926,76	16 365,12	9 217,28
013	Atténuations de charges	10 541,00	102 217,04	1 705,71	50 046,23	24,88	7 478,88
6419	Remboursements sur rémunérations du personnel		102 217,04	1 705,71	50 046,23	24,88	7 478,88
6459	Remboursements sur charges de sécurité sociale et de prévoy	10 541,00					
70	Ventes de produits fabriqués, prestations de services, march	538,60	4 017,28	1 066,32	34 593,57	2 451,50	1 085,00
70311	Concession dans les cimetières (produit net)		2 975,50				
70312	Redevances funéraires		1 041,78	420,00			
70323	Redevance d'occupation du domaine public communal						
7035	Locations de droits de chasse et de pêche						5,00
70388	Autres redevances et recettes diverses					2 243,50	
7062	Redevances et droits des services à caractère culturel					208,00	
7067	Redevances et droits des services périscolaires et d'enseign				34 478,00		1 080,00
7083	Locations diverses (autres qu'immuebles)	538,60					
70878	Par d'autres redevables			646,32	115,57		
73	Impôts et taxes	1 546 642,36					
73111	Taxes foncières et d'habitation	1 247 313,00					
7318	Autres impôts locaux ou assimilés	8 495,00					
73211	Attribution de compensation	132 864,00					
73223	Fonds de péréquation des ressources communales et intercom.	57 462,00					
7336	Droits de place						
7351	Taxe sur la consommation finale d'électricité	60 472,26					
7381	Taxe additionnelle aux droits de mutation ou à la taxe de pu	40 029,92					
7388	Autres taxes diverses	6,18					
74	Dotations et participations	1 452 849,88	1 462,84	110,00	37 010,00	2 724,47	

IV-ANNEXES

IV

PRESENTATION CROISEE PAR FONCTION - VUE D'ENSEMBLE

A.1

Art.	Libellé	5 Interventions sociales et santé	6 Famille	7 Logement	8 Aménagt et services urbains, environnem	9 Action économique	TOTAL
6541	Créances admises en non-valeur						878,69
65541	Contrib fonds compens. ch. territoriales						3 811,77
6558	Autres contributions obligatoires						44 198,00
657362	Ccas	350 000,00					350 000,00
6574	Subventions de fonctionnement aux associations et autres per						70 402,70
66	Charges financières						86 743,71
66111	Intérêts réglés à l'échéance						74 924,95
66112	Intérêts - rattachement des icne						11 818,76
67	Charges exceptionnelles		195,00		242,83		437,83
6713	Secours et dots		195,00				195,00
673	Titres annulés (sur exercices antérieurs)				242,83		242,83
<i>Dépenses d'ordre</i>							178 829,10
042	<i>Opérations d'ordre de transfert entre sections</i>						178 829,10
675	<i>Valeurs comptables des immobilisations cédées</i>						28 918,35
6761	<i>Différences sur réalisations (positives)</i>						39 765,65
6811	<i>Dotations aux amortissements des immobilisations incorporell</i>						110 145,10
RECETTES							
Total recettes réelles fonctionnement		8 043,12			88 661,03	33 218,60	3 499 276,02
Recettes réelles		8 043,12			88 661,03	33 218,60	3 499 276,02
013	Atténuations de charges						172 013,74
6419	Remboursements sur rémunérations du personnel						161 472,74
6459	Remboursements sur charges de sécurité sociale et de prévoy						10 541,00
70	Ventes de produits fabriqués, prestations de services, march				4 467,08	1 368,00	49 587,35
70311	Concession dans les cimetières (produit net)						2 975,50
70312	Redevances funéraires						1 461,78
70323	Redevance d'occupation du domaine public communal				3 150,60		3 150,60
7035	Locations de droits de chasse et de pêche						5,00
70388	Autres redevances et recettes diverses						2 243,50
7062	Redevances et droits des services à caractère culturel						208,00
7067	Redevances et droits des services périscolaires et d'enseign						35 558,00
7083	Locations diverses (autres qu'immeubles)						538,60
70878	Par d'autres redevables				1 316,48	1 368,00	3 446,37
73	Impôts et taxes					11 839,11	1 558 481,47
73111	Taxes foncières et d'habitation						1 247 313,00
7318	Autres impôts locaux ou assimilés						8 495,00
73211	Attribution de compensation						132 864,00
73223	Fonds de péréquation des ressources communales et intercom.						57 462,00
7336	Droits de place					11 839,11	11 839,11
7351	Taxe sur la consommation finale d'électricité						60 472,26
7381	Taxe additionnelle aux droits de mutation ou à la taxe de pu						40 029,92
7388	Autres taxes diverses						6,18
74	Dotations et participations						1 494 157,19

IV - ANNEXES

IV

PRESENTATION CROISEE PAR FONCTION - VUE D'ENSEMBLE

A1

Art.	Libellé	01 Opérations non ventilables	0 Services généraux administrat° publiques	1 Sécurité et salubrité publiques	2 Enseignement - Formation	3 Culture	4 Sport et jeunesse
7411	Dotation forfaitaire	748 766,00					
74121	Dotation de solidarité rurale	327 950,00					
74127	Dotation nationale de péréquation	121 588,00					
744	FCTVA	10 446,81					
74718	Autres		1 462,84	110,00			
7473	Départements					2 724,47	
74748	Autres communes				12 950,00		
748314	Dotation unique des compensations spécifiques à la	2 748,00					
74832	Attribution du fonds départemental de la taxe professionnell	80 708,17					
74834	État - compensation au titre des exonérations des taxes fonc	8 773,00					
74835	État - compensation au titre des exonérations de taxe d'habi	146 472,00					
7485	Dotation pour les titres sécurisés	5 030,00					
7488	Autres attributions et participations	367,90			24 060,00		
75	Autres produits de gestion courante	4 173,21	2 699,74		21 276,96	11 163,27	653,40
752	Revenus des immeubles	4 173,21	2 699,74		21 276,96	11 163,27	653,40
77	Produits exceptionnels	68 684,00	4 136,13			1,00	
7718	Autres produits exceptionnels sur opérations de gestion		1 500,14			1,00	
773	Mandats annulés (sur exercices antérieurs) ou atteints par l		188,81				
775	Produits des cessions d'immobilisations	68 684,00					
7788	Produits exceptionnels divers		2 447,18				

IV-ANNEXES

IV

PRESENTATION CROISEE PAR FONCTION - VUE D'ENSEMBLE

A.1

Art.	Libellé	5 Interventions sociales et santé	6 Famille	7 Logement	8 Aménagt et services urbains, environnem	9 Action économique	TOTAL
7411	Dotation forfaitaire						748 766,00
74121	Dotation de solidarité rurale						327 950,00
74127	Dotation nationale de péréquation						121 588,00
744	FCTVA						10 446,81
74718	Autres						1 572,84
7473	Départements						2 724,47
74748	Autres communes						12 950,00
748314	Dotation unique des compensations spécifiques à la						2 748,00
74832	Attribution du fonds départemental de la taxe professionnell						80 708,17
74834	État - compensation au titre des exonérations des taxes fonc						8 773,00
74835	État - compensation au titre des exonérations de taxe d'habi						146 472,00
7485	Dotation pour les titres sécurisés						5 030,00
7488	Autres attributions et participations						24 427,90
75	Autres produits de gestion courante	8 043,12			84 193,95	20 011,49	152 215,14
752	Revenus des immeubles	8 043,12			84 193,95	20 011,49	152 215,14
77	Produits exceptionnels						72 821,13
7718	Autres produits exceptionnels sur opérations de gestion						1 501,14
773	Mandats annulés (sur exercices antérieurs) ou atteints par l						188,81
775	Produits des cessions d'immobilisations						68 684,00
7788	Produits exceptionnels divers						2 447,18

IV - ANNEXES

IV

ELEMENTS DU BILAN - ETAT DE LA DETTE
REPARTITION PAR NATURE DE DETTE

A2.2

A2.2 - REPARTITION PAR NATURE DE DETTE (hors 16449 et 166)

Nature (Pour chaque ligne, indiquer le numéro de contrat)	Emprunts et Dettes à l'origine du contrat						
	Organisme prêteur ou chef de file	Date de signature	Date d'émission ou date de mobilisation	Date du premier rembt	Nominal	Type de taux d'intérêt	Index
164 Emprunts auprès d'établissement de crédit					3 927 225,49		
1641 Emprunts en euros (total)					3 927 225,49		
0431476	CDC	06/04/1994	01/06/1994	01/06/1995	142 356,89	V	
10000054162	CREDIT AGRICOLE NORD DE	25/09/2014	17/10/2014	01/05/2015	460 000,00	F	
10000129833	CREDIT AGRICOLE NORD DE	19/06/2015	20/07/2015	20/07/2016	135 000,00	F	
10000129881	CREDIT AGRICOLE NORD DE	19/06/2015	20/01/2016	20/01/2017	359 000,00	F	
2003044/CM/05	CAISSE D EPARGNE 62	09/05/2003	15/05/2003	25/08/2003	549 000,00	F	
4808895	CAISSE D EPARGNE 62	14/11/2016	31/12/2016	20/04/2017	700 000,00	F	
99146342368	CREDIT AGRICOLE ARRAS	31/12/2010	31/12/2010	01/01/2012	800 000,00	F	
99150380762	CREDIT AGRICOLE ARRAS	28/03/2013	02/12/2013	02/03/2014	150 000,00	F	
MON281925EUR/0301330/001	DEXIA CREDIT LOCAL	15/01/2014	15/01/2014	01/04/2014	631 868,60	F	
Total général					3 927 225,49		

IV - ANNEXES

IV

ELEMENTS DU BILAN - ETAT DE LA DETTE
REPARTITION PAR NATURE DE DETTE

A2.2

A2.2 - REPARTITION PAR NATURE DE DETTE (hors 16449 et 166) (suite)

Nature (Pour chaque ligne, indiquer le numéro de contrat)	Emprunts et Dettes à l'origine du contrat						
	Taux initial		Devise	Périodicité des rembts	Profil d'amor- tissement	Possibilité de rembt anticipé partiel O/N	Catégorie d'emprunt
	Niveau de taux	Taux actu.					
164 Emprunts auprès d'établissement de crédit							
1641 Emprunts en euros (total)							
0431476	5,8000	5,8000	EURO	A	C	N	F - 6
10000054162	3,1000	3,1000	EURO	A	C	N	A - 1
10000129833	1,8900	1,8900	EURO	A	C	N	A - 1
10000129881	1,9900	1,9900	EURO	A	C	N	A - 1
2003044/CM/05	3,0300	3,0300	EURO	A	C	N	A - 1
4808895	1,3600	1,3600	EURO	T	P	N	A - 1
99146342368	3,9500	3,9500	EURO	A	C	N	A - 1
99150380762	3,9400	3,9400	EURO	T	X	N	A - 1
MON281925EUR/0301330/001	4,6600	4,6600	EURO	T	X	N	A - 1
Total général							

IV - ANNEXES

IV

ELEMENTS DU BILAN - ETAT DE LA DETTE
REPARTITION PAR NATURE DE DETTE

A2.2

A2.2 - REPARTITION PAR NATURE DE DETTE (hors 16449 et 166) (suite)

Nature (Pour chaque ligne, indiquer le numéro de contrat)	Emprunts et Dettes au 31/12/N							
	Couverture ? O/N	Montant couvert	Catégorie d'emprunt après couverture éventuelle	Capital restant dû au 31/12/N	Durée résiduelle (en années)	Taux d'intérêt		
						Type de taux	Index	Niveau de taux d'intérêt au 31/12/N
164 Emprunts auprès d'établissement de				2 534 830,05				
1641 Emprunts en euros (total)				2 534 830,05				
0431476	N			29 378,68	2,00	V		2,05
10000054162	N			378 601,03	12,00	F		3,10
10000129833	N			123 659,27	18,00	F		1,89
10000129881	N			344 210,02	19,00	F		1,99
2003044/CM/05	N			200 257,75	6,00	F		3,03
4808895	N			677 036,12	19,25	F		1,36
99146342368	N			621 101,02	14,00	F		3,95
99150380762	N			118 186,37	11,00	F		3,94
MON281925EUR/0301330/001	N			42 399,79	0,25	F		4,66
Total général				2 534 830,05				

IV - ANNEXES

IV

ELEMENTS DU BILAN - ETAT DE LA DETTE
REPARTITION PAR NATURE DE DETTE

A2.2

A2.2 - REPARTITION PAR NATURE DE DETTE (hors 16449 et 166) (suite)

Nature (Pour chaque ligne, indiquer le numéro de contrat)	Emprunts et Dettes au 31/12/N			
	Annuité de l'exercice			ICNE de l'exercice
	Capital	Charges d'intérêt	Intérêts perçus (le cas échéant)	
164 Emprunts auprès d'établissement de	314 662,35	74 924,95		53 254,79
1641 Emprunts en euros (total)	314 662,35	74 924,95		53 254,79
0431476	8 630,82	532,37		8 554,64
10000054162	25 739,21	12 534,55		7 824,42
10000129833	5 723,45	2 445,33		1 045,23
10000129881	14 789,98	7 144,10		6 488,26
2003044/CM/05	30 026,25	6 977,60		2 123,73
4808895	22 963,88	7 776,10		1 815,96
99146342368	32 776,89	25 828,18		24 533,49
99150380762	8 427,09	4 865,07		375,11
MON281925EUR/0301330/001	165 584,78	6 821,65		493,95
Total général	314 662,35	74 924,95		53 254,79

IV - ANNEXES	IV
ELEMENTS DU BILAN - ETAT DE LA DETTE REPARTITION DES EMPRUNTS PAR STRUCTURE DE TAUX	A2.3

A2.3 - REPARTITION DES EMPRUNTS PAR STRUCTURE DE TAUX (HORS A1)

Emprunts ventilés par structure de taux selon le risque le plus élevé (pour chaque ligne, indiquer le numéro de contrat)	Organisme prêteur ou chef de file	Nominal	Capital restant dû au 31/12/N	Type d'indices	Durée du contrat	Dates des périodes bonifiées	Taux minimal	Taux maximal
Autres type de structures F								
0431476	CDC	142 356,89	29 378,68	6	25			
TOTAL F		142 356,89	29 378,68					
TOTAL GENERAL		142 356,89	29 378,68					

IV - ANNEXES	IV
ELEMENTS DU BILAN - ETAT DE LA DETTE REPARTITION DES EMPRUNTS PAR STRUCTURE DE TAUX	A2.3

A2.3 - REPARTITION DES EMPRUNTS PAR STRUCTURE DE TAUX (suite) (HORS A1)

Emprunts ventilés par structure de taux selon le risque le plus élevé (pour chaque ligne, indiquer le numéro de contrat)	Coût de sortie	Taux maximal après couverture éventuelle	Niveau du taux au 31/12/N	Intérêts payés au cours de l'exercice	Intérêts perçus au cours de l'exercice (le cas échéant)	% par type de taux selon capital restant dû
Autres type de structures F						
0431476			2,05	532,37		100,00 %
TOTAL F				532,37		100,00 %
TOTAL GENERAL				532,37		100,00 %

IV - ANNEXES

IV

METHODES UTILISEES POUR LES AMORTISSEMENTS

A3

A3 - AMORTISSEMENTS - METHODES UTILISEES

CHOIX DE L'ASSEMBLEE DELIBERANTE			Délibération du
Biens de faible valeur			20/06/2014
Seuil unitaire en deçà duquel les immobilisations de peu de valeur s'amortissent sur un an (article R.2321-1 du CGCT) : 500 €			
Procédure d'amortissement (linéaire, dégressif, variable)	Catégorie de biens amortis	Durée (en années)	
Linéaire	FRAIS LIES A REALISATION DOCUMENTS URBANISME	10	20/06/2014
Linéaire	FRAIS D'ETUDES	10	20/06/2014
Linéaire	FRAIS D'ETUDES NON SUIVIS DE REALISATION	5	20/06/2014
Linéaire	CONCESSIONS ET DROITS SIMILAIRES (LOGICIELS INF.)	2	20/06/2014
Linéaire	PLANTATIONS D'ARBRES ET ARBUSTES	15	20/06/2014
Linéaire	IMMEUBLES DE RAPPORT PRODUCTIFS DE REVENUS	30	20/06/2014
Linéaire	MATERIEL OUTILLAGE INCENDIE ET DEFENSE CIVILE	10	20/06/2014
Linéaire	MATERIEL ET OUTILLAGE DE VOIRIE - VOITURES	7	20/06/2014
Linéaire	MATERIEL ET OUTILLAGE DE VOIRIE - CAMIONS	7	20/06/2014
Linéaire	INSTALLATIONS, MATERIEL ET OUTILLAGE TECHNIQUE	10	20/06/2014
Linéaire	MATERIEL DE BUREAU ET MATERIEL	3	20/06/2014
Linéaire	MATERIEL DE BUREAU ELECTRIQUE OU ELECTRONIQUE	5	20/06/2014
Linéaire	MATERIEL BUREAU - COFFRE-FORT, ARMOIRES IGNUFIGEES	20	20/06/2014
Linéaire	MOBILIER	10	20/06/2014
Linéaire	AUTRES IMMOBILISATIONS CORPORELLES	10	20/06/2014

IV - ANNEXES

IV

ELEMENTS DU BILAN
EQUILIBRE DES OPERATIONS FINANCIERES - DEPENSES

A6.1

DEPENSES A COUVRIR PAR DES RESSOURCES PROPRES

Art.	Libellé	Crédits de l'exercice (BP + BS + DM + RAR N-1)	Réalisations
DEPENSES TOTALES A COUVRIR PAR DES RESSOURCES PROPRES = A+B		327 733,00	I 327 694,47
16 Emprunts et dettes assimilées (A)		327 733,00	327 694,47
1641	Emprunts en euros	314 700,00	314 662,35
1687	Autres organismes et particuliers	13 033,00	13 032,12

	Op. de l'exercice I	Restes à réaliser en dépenses au 31/12	Solde d'exécution D001 de l'exercice précédent (N-1)	TOTAL II
Dépenses à couvrir par des ressources propres	327 694,47	21 609,74		349 304,21

IV - ANNEXES	IV
ELEMENTS DU BILAN EQUILIBRE DES OPERATIONS FINANCIERES - RECETTES	A6.2

RESSOURCES PROPRES

Art.	Libellé	Crédits de l'exercice (BP + BS + DM + RAR N-1)	Réalisations
RECETTES (RESSOURCES PROPRES) = a + b		678 124,48	III 259 330,49
Ressources propres externes de l'année (a)		149 018,48	149 185,39
10222	FCTVA	131 218,48	131 176,15
10226	Taxe d'aménagement	2 000,00	3 872,24
1381	État et établissements nationaux	10 000,00	7 000,00
1388	Autres	5 800,00	7 137,00
Ressources propres internes de l'année (b)		529 106,00	110 145,10
28 ...	Amortissement des immobilisations	111 000,00	110 145,10
2802	Frais liés à la réalisation des documents d'urbani	3 500,00	3 207,17
28031	Amortissements des frais d'études	4 500,00	4 467,48
28051	Concessions et droits similaires	7 500,00	7 427,31
28121	Plantations d'arbres et d'arbustes	1 000,00	873,28
28132	Immeubles de rapport	9 100,00	9 093,24
281568	Autre matériel et outillage d'incendie et de défen	2 200,00	2 160,71
281571	Matériel roulant	15 000,00	14 907,18
28158	Autres installations, matériel et outillage techni	15 600,00	15 586,42
28183	Matériel de bureau et matériel informatique	18 500,00	18 449,50
28184	Mobilier	8 100,00	8 039,86
28188	Autres immobilisations corporelles	26 000,00	25 932,95
024	Produits des cessions d'immobilisations (recettes)	60 884,00	
021	Virement de la section d'exploitation (recettes)	357 222,00	

	Opérations de l'exercice III	Restes à réaliser en recettes au 31/12	Solde d'exécution R001 de l'exercice précédent	Affectation R1068 de l'exercice précédent	TOTAL IV
Total ressources propres disponibles	259 330,49	170 815,14	165 767,40	330 733,75	926 646,78

	Montant	
Dépenses à couvrir par des ressources propres	II	349 304,21
Ressources propres disponibles	IV	926 646,78
Solde	V = IV - II	577 342,57

IV - ANNEXES	IV
ELEMENTS DU BILAN VARIATION DU PATRIMOINE (article R. 2313-3 du CGCT) - ENTREES	A10.1

A10.1 - ETAT DES ENTREES D'IMMOBILISATIONS

Modalités d'acquisition / Désignation du bien	Valeur d'acquisition (coût historique)	Cumul des amortissements	Durée de l'amortissement
Acquisitions à titre onéreux			
LICENCES MILLESIME ON LINE 2017/2019	27 469,56		3
CAMION BENNE SERVICES TECHNIQUES	24 369,00		7
TVX IMPASSE DU MOULIN	1 387,80		0
TVX VOIRIE RUE SALENGRO	14 382,72		0
ELAGUEUSE SUR PERCHE ST	1 166,50		10
5°ACPTÉ LOT 1 TVX MAIRIE	76 913,23		0
1° ACPTÉ LOT 2 TVX MAIRIE	17 655,68		0
1° ACPTÉ LOT 3 TVX MAIRIE	12 913,34		0
1° ACPTÉ LOT 4 TVX MAIRIE	33 560,46		0
AUDIT ENERGETIQUE GROUPE SCOLAIRE	5 803,20		10
TVX MENUISERIE 1ER ETAGE MAIRIE	9 898,70		0
6° ACPTÉ - LOT 1 - TVX MAIRIE	56 857,30		0
2° ACOMPTE LOT 4 TVX MAIRIE	18 555,08		0
2° ACOMPTE LOT 3 TVX MAIRIE	5 751,67		0
2° ACOMPTE LOT 2 TVX MAIRIE	7 564,32		0
2° ACOMPTE LOT 6 TVX MAIRIE	10 982,69		0
1° ACPTÉ MISSION MO ECLAIRAGE PUBLIC	2 520,00		0
CAROTTEUSE SERVICES TECHNIQUES	1 594,80		10
EXTENSION RESEAU EP RUE HESDIN	6 142,18		0
ACPTÉ 3 - LOT 2 - TVX MAIRIE	6 110,76		0
ACPTÉ 3 - LOT 3 - TVX MAIRIE	8 314,68		0
ACPTÉ 3 - LOT 6 - TVX MAIRIE	7 401,50		0
ACPTÉ 7 - LOT 1 - TVX MAIRIE	4 855,76		0
ACPTÉ 3 - LOT 4 - TVX MAIRIE	13 109,02		0
ACPTÉ 1 - LOT 8 - TVX MAIRIE	14 185,28		0
2 CHAUFFE EAUX CENTRE SPORTIF	1 226,16		10
TVX CABLAGE ELECTRIQUE ST EXUPERY	13 323,02		0
PONCEUSE EXCENTRIQUE ST	287,30		1
DRAPEAUX SALLE CONSEILS	1 454,40		10
2° ACPTÉ LOT 8 TVX MAIRIE	19 332,68		0
TELESCOPIQUE JOHN DEERE ST	23 400,00		7
4° ACPTÉ LOT 6 TVX MAIRIE	10 753,76		0
2° ACPTÉ MO ECLAIRAGE PUBLIC	3 420,00		0
KITS CAMERAS POUR GRILLE JARDIN PUBLIC	309,00		1
ECLAIRAGE PUBLIC JARDIN PUBLIC	19 272,70		0
MOBILIER NOUVELLE MAIRIE	27 411,86		10
MARQUAGE PASSAGES PIETONS	7 411,50		0
ECRAN TACTILE FACADE MAIRIE	14 154,00		10
GRILLE EXTENSIBLE GENDARMERIE	1 501,80		10
ACPTÉ 1 LOT 7 TVX MAIRIE	38 470,55		0
5° ACPTÉ LOT 6 TVX MAIRIE	5 833,56		0
ACPTÉ 3 LOT 8 TVX MAIRIE	8 394,70		0
EXTINCTEURS MAIRIE	1 565,02		10
SONORISATION SALLE MARIAGES	3 180,01		10
ACPTÉ FIN TVX MAIRIE CONT. TECHN.	829,20		0
ACPTÉ 8 - LOT 1 - TVX MAIRIE	47 268,37		0
ACPTÉ 4 - LOT 4 - TVX MAIRIE	7 596,20		0
15 CORBEILLES URBAINES	1 354,80		10
CHARIOT PROPLETE MAIRIE	584,68		10
CONTAINER STOCKAGE ECOLES	2 808,00		10

IV - ANNEXES	IV
ELEMENTS DU BILAN VARIATION DU PATRIMOINE (article R. 2313-3 du CGCT) - ENTREES	A10.1

A10.1 - ETAT DES ENTREES D'IMMOBILISATIONS

Modalités d'acquisition / Désignation du bien	Valeur d'acquisition (coût historique)	Cumul des amortissements	Durée de l'amortissement
JEUX POUR AIRES DE JEUX	2 521,91		10
TRAVAUX RUE BROSSOLETTE	71 524,80		0
RPLCMT MENUISERIES 2°ETAGE MAIRIE	2 411,71		0
RIDEAUX SALLE DES SPORTS	3 906,48		10
PANNEAUX DE SIGNALISATION	1 120,86		10
DGD_LOT_8_TVX_MAIRIE	10 221,12		0
TVX AMENAGEMENT JARDIN PUBLIC	68 761,86		0
4° ACPTÉ HONORAIRES TVX MAIRIE	12 719,78		0
SURBAISSE BORDURE RUE SALENGRO	1 929,72		0
MEULEUSE ST + COFFRET FORETS CSP	229,34		1
ANNONCE LEGALE TVX ECL. PUBLIC	504,00		0
TBI ECOLE ELEMENTAIRE	2 280,30		3
MOBILIER ECOLE MATERNELLE	567,16		10
3°ACPTÉ MISSION MO EP	2 700,00		0
TVX VOIRIE PLACE C.BERNARD	2 375,82		0
CREATION ABAISSE TROTTOIR COLLEGE	1 526,10		0
CREATION TROTTOIRS RUE ECOUCHERIE	5 361,06		0
3 TABLEAUX TRIPTYQUES EBP	1 437,41		3
ARMOIRE BUREAU M. LE MAIRE	867,60		10
SONORISATION SALLE CONSEILS/MARIAGES	1 671,06		0
CABLAGE HORLOGE MERE MAIRIE	1 758,80		0
DGD + AVENANT - LOT 5 - TVX MAIRIE	81 396,67		0
RPLCT FENETRES ETAGES MAIRIE	9 303,41		0
TVX AMENAGEMENT ABORDS JARDIN PUB.	18 841,55		0
DGD TVX MAIRIE LOT 7 CARRELAGES	5 853,52		0
DGD TVX MAIRIE LOT 3 MEN. EXT. BOIS	2 037,17		0
DGD TVX MAIRIE LOT 2 MEN. EXT. ALU	10 043,64		0
DGD TVX MAIRIE LOT 6 PLOMBERIE	273,44		0
TVX TROTTOIRS RUE DU 8 MAI	7 374,00		0
TVX RENFORCEMENT RUE DESLAVIER	3 552,30		0
SOLDE + AVENANT 1 LOT 1 TVX MAIRIE	46 657,07		0
SOLDE + AVENANT 1 - LOT 4 TVX MAIRIE	6 742,69		0
TOTAL GENERAL	1 039 080,85		

IV - ANNEXES	IV
ELEMENTS DU BILAN VARIATION DU PATRIMOINE (article R. 2313-3 du CGCT) - SORTIES	A10.2

A10.2 - ETAT DES SORTIES DES BIENS D'IMMOBILISATIONS

Modalités de sortie / Désignation du bien	Valeur d'acquisition (coût historique)	Cumul des amort. antérieurs	Durée de l'amort.	Valeur nette comptable au jour de la cession	Prix de cession	Plus ou moins values
Cessions à titre onéreux						
TERRAIN TDF	21 118,35		0	21 118,35	60 884,00	39 765,65
TRACTEUR VALTRA	7 800,00		0	7 800,00	7 800,00	0,00
TOTAL GENERAL	28 918,35					39 765,65

IV - ANNEXES	IV
ELEMENTS DU BILAN OPERATIONS LIEES AUX CESSIONS	A10.3

A10.3 - OPERATIONS LIEES AUX CESSIONS

Pour mémoire		Crédits ouverts (BP + DM)
Chapitre 024	Produits des cessions d'immobilisations	60 884,00
Produit des cessions		Réalisations
Compte 775	Produits des cessions d'immobilisations	68 684,00
Compte 675	Valeurs comptables des immobilisations cédées	28 918,35

IV - ANNEXES	IV
ENGAGEMENTS HORS BILAN - ENGAGEMENTS DONNES ET RECUS EMPRUNTS GARANTIS PAR LA COMMUNE OU L'ETABLISSEMENT	B1.1

B1.1 - ETAT DES EMPRUNTS GARANTIS PAR LA COMMUNE OU L'ETABLISSEMENT (art. L.2313-1 6°, L.5211-36 et L.5711-1 du CGCT)

Désignation du bénéficiaire	Année de mobilisation et profil d'amortissement de l'emprunt		Objet de l'emprunt garanti	Organisme prêteur ou chef de file	Montant initial	Capital restant dû au 31/12/N	Durée résiduelle	Périodicité des remboursements
	Année	Profil						
Total des emprunts contractés par des collectivités ou des EP (hors logement sociaux)					4 161 305,43	483 926,71		
SA HLM "HABITAT 62/59"	1974	X	19 PLR	CDC	235 930,10	13 609,41	2,00	Annuelle
SA HLM "HABITAT 62/59"	1976	X	19 PLR FREVENT	CDC	15 839,45	1 792,39	4,00	Annuelle
SA HLM "HABITAT 62/59"	1977	X	20 HLM FREVENT	CDC	16 068,13			Annuelle
SA HLM "HABITAT 62/59"	1977	X	20 HLM FREVENT	CDC	23 507,64			Annuelle
SA HLM "HABITAT 62/59"	1978	X	50 HLM FREVENT	CDC	45 719,46	2 163,06	1,00	Annuelle
SA HLM "HABITAT 62/59"	1979	X	40 HLM FREVENT	CDC	28 751,88	2 585,27	2,00	Annuelle
SA HLM "HABITAT 62/59"	1980	X	FPA FREVENT HLM CALAIS	CDC	24 422,33	3 347,39	3,00	Annuelle
SA HLM "HABITAT 62/59"	1980	C	20 HLM FREVENT	CDC	31 877,09	4 230,12	3,00	Annuelle
SA HLM "HABITAT 62/59"	1981	X	29/32 LGT LOCATIF FPA	CDC	6 570,55	1 187,66	4,00	Annuelle
SA HLM "HABITAT 62/59"	1981	X	29/32 LGT LOCATIF FPA	CDC	88 969,25	15 979,84	4,00	Annuelle
SA HLM "HABITAT 62/59"	1984	X	14 Lgts PLA rue d'Hesdin	CDC	4 936,41			Annuelle
SA HLM "LOGEMENT RURAL"	1986	X	13 LGTS LA BLANCHISSERIE	CDC	21 147,57	3 041,44	2,00	Annuelle
SA HLM "HABITAT 62/59"	1987	P	Cité Briou - 8 PLA rue de Gaulle	CDC	190 607,01	58 856,76	6,00	Annuelle
SA HLM "HABITAT 62/59"	1994	X	5 Lgt Impasse St Martin FREVENT	CDC	231 844,19	56 955,26	11,00	Annuelle
SA HLM "HABITAT 62/59"	1997	X	35 Logements Lotissement Amidon	CDC	1 240 257,92	36 946,94	1,00	Annuelle
SA HLM "LOGEMENT RURAL"	1997	X	Cité Solférino - 14 logements	CDC	418 234,42	31 801,96	1,00	Annuelle
SA HLM "HABITAT 62/59"	1997	X	35 Logements Lotissement Amidon	CDC	82 720,91	16 711,15	3,00	Annuelle
SA HLM "HABITAT 62/59"	1997	X	14 Logements PLA rue d'Hesdin	CDC	293 655,57			Annuelle
SA HLM "LOGEMENT RURAL"	1997	X	Cité Solférino - 14 logements	CDC	21 344,83	4 407,25	3,00	Annuelle
HABITAT HAUTS DE FRANCE	1998	X	5 & 6 Cité des Maronniers	CDC	16 229,17	9 272,52	12,00	Annuelle
SA HLM "HABITAT 62/59"	1998	X	11 Logements PLA Lotissement Amidon	CDC	551 712,99	137 161,17	10,00	Annuelle
SA HLM "LOGEMENT RURAL"	1998	X	2 Logements Cité Manier	CDC	30 033,28	14 380,68	9,00	Annuelle
SA HLM "LOGEMENT RURAL"	1998	X	13 Logements Cité de la Blanchisserie	CDC	26 053,07	5 379,40	3,00	Annuelle
HABITAT HAUTS DE FRANCE	1998	X	13 Logements Cité de la Blanchisserie	CDC	514 872,21	64 117,04	2,00	Annuelle
Total des emprunts autres que ceux contractés par des collectivités ou des EP (hors logement sociaux)					1 611 537,67	419 807,68		
SA HLM "HABITAT 62/59"	2002	X	15 Lgts Lotissement Amidon	CDC	731 175,98	235 770,72	16,00	Annuelle
SA HLM "LOGEMENT DU TRAVAIL"	1997	X	17 Logements Rue d'Hesdin	CDC	880 361,69	184 036,96	6,00	Annuelle
Total des emprunts contractés pour des opérations de logement social					2 756 053,92	1 261 044,76		
SA HLM "LOGEMENT DU TRAVAIL"	1990	X	17 Lgts rue d'Hesdin	CDC	11 448,92	3 516,46	6,00	Annuelle
CAL PACT 62	2002	X	Réhabilitation Cité des Maronniers	CAISSE D EPARGNE 62	69 000,00	19 900,87	9,92	Mensuelle
CAL PACT 62	2002	X	9 LOGEMENTS CITE DES MARRONNI	CAISSE D EPARGNE 62	96 042,00	24 119,54	10,00	Annuelle

IV - ANNEXES

IV

ENGAGEMENTS HORS BILAN - ENGAGEMENTS DONNES ET RECUS
EMPRUNTS GARANTIS PAR LA COMMUNE OU L'ETABLISSEMENT

B1.1

B1.1 - ETAT DES EMPRUNTS GARANTIS PAR LA COMMUNE OU L'ETABLISSEMENT (art. L.2313-1 6°, L.5211-36 et L.5711-1 du CGCT) (suite)

Objet de l'emprunt garanti	Taux initial			Taux à la base du vote du budget			Catégorie d'emprunt	Indices ou devises pouvant modifier l'emprunt	Annuité garantie au cours de l'exercice	
	Taux ...	Index	Taux actuariel	Taux ...	Index	Niveau de taux			En intérêts	En capital
									37 166,89	171 304,37
19 PLR	1,0000		1,0000	1,0000		1,0000		EURO	203,13	6 703,82
19 PLR FREVENT	1,0000		1,0000	1,0000		1,0000		EURO	22,29	437,08
20 HLM FREVENT	3,3500		3,3500	3,3500		3,3500		EURO	24,62	734,29
20 HLM FREVENT	3,6000		3,6000	3,6000		3,6000		EURO	40,33	1 119,27
50 HLM FREVENT	3,6000		3,6000	3,6000		3,6000		EURO	153,04	2 087,92
40 HLM FREVENT	3,3500		3,3500	3,3500		3,3500		EURO	127,82	1 230,15
FPA FREVENT HLM CALAIS	3,6000		3,6000	3,6000		3,6000		EURO	157,92	1 039,15
20 HLM FREVENT	3,3500		3,3500	3,3500		3,3500		EURO	185,92	1 319,66
29/32 LGT LOCATIF FPA	3,6000		3,6000	3,6000		3,6000		EURO	52,53	271,59
29/32 LGT LOCATIF FPA	3,6000		3,6000	3,6000		3,6000		EURO	706,82	3 654,04
14 Lgts PLA rue d'Hesdin	3,8000		3,8000	3,8000		3,8000		EURO	57,64	425,17
13 LGTS LA BLANCHISSERIE	3,8000		3,8000	3,8000		3,8000		EURO	169,77	1 426,25
Cité Briou - 8 PLA rue de Gaulle	2,7700		2,7700	2,7700		2,7700		EURO	2 994,56	8 155,64
5 Lgt Impasse St Martin FREVENT	4,8000		4,8000	4,8000		4,8000		EURO	2 172,79	4 250,41
35 Logements Lotissement Amidon	4,3000		4,3000	4,3000		4,3000		EURO	7 702,39	35 087,36
Cité Solférino - 14 logements	6,0900		6,0900	6,0900		6,0900		EURO	3 904,12	30 201,30
35 Logements Lotissement Amidon	7,0900		7,0900	3,5500		3,5500		EURO	1 353,10	5 019,29
14 Logements PLA rue d'Hesdin	6,0900		6,0900	6,0900		6,0900		EURO	1 584,74	22 329,15
Cité Solférino - 14 logements	7,0900		7,0900	7,0900		7,0900		EURO	383,26	1 323,74
5 & 6 Cité des Maronniers	5,8000		5,8000	5,8000		5,8000		EURO	676,37	543,69
11 Logements PLA Lotissement Amidon	5,8000		5,8000	5,8000		5,8000		EURO	5 275,61	11 447,38
2 Logements Cité Manier	5,8000		5,8000	5,8000		5,8000		EURO	1 242,52	1 223,31
13 Logements Cité de la Blanchisserie	7,0900		7,0900	7,0900		7,0900		EURO	489,57	1 615,73
13 Logements Cité de la Blanchisserie	7,0900		7,0900	7,0900		7,0900		EURO	7 486,03	29 658,98
									26 470,35	36 076,87
15 Lgts Lotissement Amidon	3,8000		3,8000	3,8000		3,8000		EURO	9 361,15	10 575,31
17 Logements Rue d'Hesdin	4,9400		4,9400	4,9400		4,9400		EURO	17 109,20	25 501,56
									48 357,13	77 181,48
17 Lgts rue d'Hesdin	4,9400		4,9400	4,9400		4,9400		EURO	505,22	507,78
Réhabilitation Cité des Maronniers	6,0000		6,0000	6,0000		6,0000		EURO	1 240,85	1 426,51
9 LOGEMENTS CITE DES MARRONNIERS	1,0000		1,0000	1,0000		1,0000		EURO	264,02	2 282,57

IV - ANNEXES	IV
ENGAGEMENTS HORS BILAN - ENGAGEMENTS DONNES ET RECUS EMPRUNTS GARANTIS PAR LA COMMUNE OU L'ETABLISSEMENT	B1.1

B1.1 - ETAT DES EMPRUNTS GARANTIS PAR LA COMMUNE OU L'ETABLISSEMENT (art. L.2313-1 6°, L.5211-36 et L.5711-1 du CGCT)

Désignation du bénéficiaire	Année de mobilisation et profil d'amortissement de l'emprunt		Objet de l'emprunt garanti	Organisme prêteur ou chef de file	Montant initial	Capital restant dû au 31/12/N	Durée résiduelle	Périodicité des remboursements
	Année	Profil						
SA HABITAT PACT LILLE	2003	X	Réhabilitation 8 logements Cité Magnier	CAISSE D EPARGNE 62	96 000,00	30 991,47	16,00	Annuelle
SA HABITAT PACT LILLE	2003	X	REHABILITATION 8 LOGEMENTS CIT	CAISSE D EPARGNE 62	88 363,00	27 497,44	12,00	Annuelle
SA HABITAT PACT LILLE	2003	X	Réhabilitation 2 logements cité Magnier	CDC	27 400,00	8 845,52	16,00	Annuelle
SA HABITAT PACT LILLE	2003	X	Réhabilitation 2 logements Cité Magnier	CAISSE D EPARGNE 62	51 901,00	17 727,36	13,42	Mensuelle
SA HABITAT PACT LILLE	2004	X	Acquisition amélioration logement-57, ru	CAISSE D EPARGNE 62	21 500,00	7 339,02	17,00	Annuelle
SA HABITAT PACT LILLE	2004	X	Acquisition amélioration logement-57, ru	CDC	10 759,00	4 386,20	23,00	Annuelle
SA HABITAT PACT LILLE	2004	X	acquisition amélioration logement-57, ru	CDC	33 287,00	15 306,68	38,00	Annuelle
SA HLM "HABITAT 62/59"	2006	X	CONSTRUCTION DE 13 LOGEMENTS-	CDC	992 102,00	440 837,87	30,00	Annuelle
SA HLM "HABITAT 62/59"	2006	X	CONSTRUCTION DE 3 LOGEMENTS-L	CDC	210 193,00	92 026,61	30,00	Annuelle
SA HABITAT PACT LILLE	2006	X	ACQUISITION AMELIORATION IMMEU	CAISSE D EPARGNE 62	60 489,00	49 517,98	20,58	Mensuelle
SA HABITAT PACT LILLE	2006	X	ACQUISITION AMELIORATION IMMEU	CAISSE D EPARGNE 62	13 700,00	8 089,28	14,00	Annuelle
TOTAL GENERAL					8 528 897,02	2 164 779,15		

IV - ANNEXES

IV

ENGAGEMENTS HORS BILAN - ENGAGEMENTS DONNES ET RECUS
EMPRUNTS GARANTIS PAR LA COMMUNE OU L'ETABLISSEMENT

B1.1

B1.1 - ETAT DES EMPRUNTS GARANTIS PAR LA COMMUNE OU L'ETABLISSEMENT (art. L.2313-1 6°, L.5211-36 et L.5711-1 du CGCT) (suite)

Objet de l'emprunt garanti	Taux initial			Taux à la base du vote du budget			Catégorie d'emprunt	Indices ou devises pouvant modifier l'emprunt	Annuité garantie au cours de l'exercice	
	Taux ...	Index	Taux actuariel	Taux ...	Index	Niveau de taux			En intérêts	En capital
Rhéhabilitation 8 logements Cité Magnier	1,0000		1,0000	1,0000		1,0000		EURO	327,69	1 778,02
REHABILITATION 8 LOGEMENTS CITE MAGNIER	4,9000		4,9000	4,9000		4,9000		EURO	1 392,95	1 675,57
Rhéhabilitation 2 logements cité Magnier	1,0000		1,0000	1,0000		1,0000		EURO	93,53	507,47
Rhéhabilitation 2 logements Cité Magnier	4,9000		4,9000	4,9000		4,9000		EURO	893,03	912,37
Acquisition amélioration logement-57, rue des Lomb	1,0000		1,0000	1,0000		1,0000		EURO	77,33	394,26
Acquisition amélioration logement-57, rue des Lomb	2,9500		2,9500	2,9500		2,9500		EURO	132,89	118,50
acquisition amélioration logement-57, rue des Lomb	2,9500		2,9500	2,9500		2,9500		EURO	456,44	165,90
CONSTRUCTION DE 13 LOGEMENTS-LES AYRES CHEMI	4,0000		4,0000	4,0000		4,0000		EURO	17 906,28	6 819,26
CONSTRUCTION DE 3 LOGEMENTS-LES AYRES CHEMIN	3,5000		3,5000	3,5000		3,5000		EURO	3 275,95	1 572,16
ACQUISITION AMELIORATION IMMEUBLE SIS-31 RUE DU	5,0700		5,0700	5,0700		5,0700		EURO	2 578,70	1 349,02
ACQUISITION AMELIORATION IMMEUBLE SIS-31 RUE DU	1,0000		1,0000	1,0000		1,0000		EURO	86,25	535,82
									111 994,37	284 562,72

IV - ANNEXES	IV
ENGAGEMENTS HORS BILAN - ENGAGEMENTS DONNES ET RECUS EMPRUNTS GARANTIS PAR LA COMMUNE OU L'ETABLISSEMENT	B1.1

B1.1 - ETAT DES EMPRUNTS GARANTIS PAR LA COMMUNE OU L'ETABLISSEMENT (art. L.2313-1 6°, L.5211-36 et L.5711-1 du CGCT)

Désignation du bénéficiaire	Année de mobilisation et profil d'amortissement de l'emprunt		Objet de l'emprunt garanti	Organisme prêteur ou chef de file	Montant initial	Capital restant dû au 31/12/N	Durée résiduelle	Périodicité des remboursements
	Année	Profil						
Total des emprunts contractés pour des opérations de logement social					2 756 053,92	1 261 044,76		
HABITAT HAUTS DE FRANCE	2007	X	REHABILITATION DE 13 LOGEMENTS	CDC	210 000,00	86 739,40	5,00	Annuelle
PAS DE CALAIS HABITAT	2008	X	REHABILITATION DE 32 LOGEMENTS	CDC	421 765,00	213 101,79	6,00	Annuelle
PAS DE CALAIS HABITAT	2010	X	CONSTRUCTION DE 10 GARAGES A	CDC	79 590,00	26 571,02	3,00	Annuelle
SA HABITAT PACT LILLE	2012	X	AMELIORATION 1 LOGEMENT-74 RU	CDC	79 731,00	75 848,64	36,00	Annuelle
SA HABITAT PACT LILLE	2012	X	AMELIORATION 1 LOGEMENT-74 RU	CDC	25 652,00	24 675,93	46,00	Annuelle
HABITAT HAUTS DE FRANCE	2013	X	REHABILITATION DE 7 LOGEMENTS-	CAISSE DES DEPOTS ETCON	123 000,00	51 345,63	20,00	Annuelle
SA HABITAT PACT LILLE	2013	X	REHABILITATION LOGEMENT 10 RUE-	CAISSE DES DEPOTS ETCON	34 131,00	32 660,05	45,00	Annuelle
Autres					1 149 785,77	98 260,64		
SA HLM "HABITAT 62/59"	1977	X	50 HLMO - FPA de FREVENT	CDC	1 000 812,55			Annuelle
SA HLM "HABITAT 62/59"	1978	X	19 PLR-1 PLR-PSR Rue de Gaulle	CDC	17 241,98	3 022,00	6,00	Annuelle
SA HLM "HABITAT 62/59"	1981	C	19 PLR 01 PLR-PSR - Rue de Gaulle	CDC	11 692,84	1 965,29	6,00	Annuelle
HABITAT HAUTS DE FRANCE	1998	X	2 LOGEMENTS - 12,Rue de St-Hilaire	CDC	9 396,65	4 825,52	13,00	Annuelle
SA HABITAT PACT LILLE	2013	X	REHABILITATION LOGEMENT 10 RUE	CAISSE DES DEPOTS ETCON	93 290,00	87 753,68	35,00	Annuelle
OFFICE PUBLIC HLM 62	1966	X	32 LOGEMENTS P.S.R	CDC	17 351,75	694,15	2,00	Annuelle
TOTAL GENERAL					3 905 839,69	1 359 305,40		

IV - ANNEXES

IV

ENGAGEMENTS HORS BILAN - ENGAGEMENTS DONNES ET RECUS
EMPRUNTS GARANTIS PAR LA COMMUNE OU L'ETABLISSEMENT

B1.1

B1.1 - ETAT DES EMPRUNTS GARANTIS PAR LA COMMUNE OU L'ETABLISSEMENT (art. L.2313-1 6°, L.5211-36 et L.5711-1 du CGCT) (suite)

Objet de l'emprunt garanti	Taux initial			Taux à la base du vote du budget			Catégorie d'emprunt	Indices ou devises pouvant modifier l'emprunt	Annuité garantie au cours de l'exercice	
	Taux ...	Index	Taux actuariel	Taux ...	Index	Niveau de taux			En intérêts	En capital
									48 357,13	77 181,48
REHABILITATION DE 13 LOGEMENTS-CITE DE LA BLANC	3,2000		3,2000	3,2000		3,2000		EURO	4 019,83	15 028,40
REHABILITATION DE 32 LOGEMENTS SIS-173 RUE D'HES	4,8000		4,8000	4,8000		4,8000		EURO	11 610,19	28 777,22
CONSTRUCTION DE 10 GARAGES A FREVENT-173 RUE D	2,6000		2,6000	2,6000		2,6000		EURO	906,14	8 280,58
AMELIORATION 1 LOGEMENT-74 RUE D'HESDIN-62270 F	1,0500		1,0500	1,0500		1,0500		EURO	816,83	1 944,63
AMELIORATION 1 LOGEMENT-74 RUE D'HESDIN-62270 F	1,0500		1,0500	1,0500		1,0500		EURO	264,23	488,76
REHABILITATION DE 7 LOGEMENTS-CITE SOLFERINO A	1,8500		1,8500	1,8500		1,8500		EURO	994,83	2 118,73
REHABILITATION LOGEMENT 10 RUE-ST HILAIRE A FREVE	1,5500		1,5500	1,5500		1,5500		EURO	513,95	497,95
									2 777,16	35 730,10
50 HLMO - FPA de FREVENT	3,6000		3,6000	3,6000		3,6000		EURO	1 166,55	32 404,14
19 PLR-1 PLR-PSR Rue de Gaulle	1,2000		1,2000	1,2000		1,2000		EURO	42,06	482,98
19 PLR 01 PLR-PSR - Rue de Gaulle	1,0000		1,0000	1,0000		1,0000		EURO	22,82	316,29
2 LOGEMENTS - 12,Rue de St-Hilaire	3,0500		3,0500	3,0500		3,0500		EURO	156,50	305,52
REHABILITATION LOGEMENT 10 RUE ST-HILAIRE A FREV	1,5500		1,5500	1,5500		1,5500		EURO	1 389,23	1 874,14
32 LOGEMENTS P.S.R								EURO		347,03
									51 134,29	112 911,58

IV - ANNEXES	IV
ENGAGEMENTS HORS BILAN CALCUL DU RATIO D'ENDETTEMENT	B1.2

B1.2 - CALCUL DU RATIO D'ENDETTEMENT

Calcul du ratio de l'article L.2252-2 du CGCT	Valeur en euros	
Total des annuités déjà garanties échues dans l'exercice	A	435 064,35
Total des premières annuités entières des nouvelles garanties de l'exercice	B	
Annuité nette de la dette de l'exercice	C	389 587,30
Provisions pour garanties d'emprunts	D	
Total des annuités d'emprunts garantis de l'exercice	I = A + B + C - D	824 651,65
Recettes réelles de fonctionnement	II	3 499 276,02
Part des garantis d'emprunt accordés au titre de l'exercice en %	I / II	23,57

IV - ANNEXES	IV
ENGAGEMENTS HORS BILAN ETAT DES CONTRATS DE CREDIT-BAIL	B1.3

B1.3 - 8016 ETAT DES CONTRATS DE CREDIT-BAIL

Exercice d'origine du contrat	Nature du bien ayant fait l'objet du contrat	Montant de la redevance de l'exercice	Désignation du crédit bailleur	Durée du contrat

IV - ANNEXES	IV
ENGAGEMENTS HORS BILAN ETAT DES CONTRATS DE CREDIT-BAIL	B1.3

B1.3 - 8016 ETAT DES CONTRATS DE CREDIT-BAIL (suite)

Montant des redevances restant à courir					
N+1	N+2	N+3	N+4	Cumul restant	Total

IV - ANNEXES	IV
ENGAGEMENTS HORS BILAN - ENGAGEMENTS DONNES ET RECUS LISTE DES CONCOURS ATTRIBUES A DES TIERS	B1.7

**B1.7 - LISTE DES CONCOURS ATTRIBUES A DES TIERS EN NATURE OU EN SUBVENTIONS
(article L.2313-1 du CGCT)**

Nom des bénéficiaires	Montant du fond de concours	Prestations en nature
Personnes de droit privé		
Associations		
AILES FREVENTINES	400,00	
AMICALE LAIQUE	300,00	
APEI	300,00	
APEL SACRE COEUR	1 100,00	
ASSOCIATION SPORTIVE CUALLACCI	600,00	
ASSOCIATION SPORTIVE FREVENTINE	9 000,00	
CARABINIERS FREVENTINS	3 000,00	
CLARTE	2 200,00	
CLUB NAUTIQUE	1 500,00	
COMICE AGRICOLE FREVENT	3 296,90	
COOP SCOL ECOLE ST EXUPERY	3 000,00	
ASSOCIATION DES MAIRES 62	500,00	
DON DU SANG BENEVOLE	100,00	
FNATH	100,00	
FREVENT OLYMPIC CLUB	3 000,00	
FREVENT TWIRLING CLUB DU TERNOIS	300,00	
HARMONIE MUNICIPALE	6 000,00	
LA FREVENCIALE	1 000,00	
LA PLUME FREVENTINE	600,00	
LES AMIS DE GREFRATH ET GERBSTEDT	3 000,00	
LES AMIS DU CHATEAU DE CERCAMP	500,00	
LES LOUVETEAUX DE ST EXUPERY	300,00	
LOCAL CLUB MAISON DES LOISIRS	14 000,00	
MOBIL I T	1 000,00	
PETANQUE FREVENTINE	500,00	
SAAD ADMR DE FREVENT	400,00	
SOCIETE COLOMBOPHILE HIRONDELLE	500,00	
SOCIETE DE CHASSE DE FREVENT	800,00	
SOCIETE DE CHASSE MONTPLAISIR	450,00	
SOCIETE DE PECHE FREVENT BOURET	1 500,00	
TENNIS CLUB FREVENTIN	1 500,00	
TENNIS DE TABLE	2 000,00	
VMEH	200,00	
COMITE DES FETES	4 000,00	
AEP ECOLE SACRE COEUR	3 455,80	

IV - ANNEXES	IV
ENGAGEMENTS HORS BILAN - ENGAGEMENTS DONNES ET RECUS LISTE DES CONCOURS ATTRIBUES A DES TIERS	B1.7

**B1.7 - LISTE DES CONCOURS ATTRIBUES A DES TIERS EN NATURE OU EN SUBVENTIONS
(article L.2313-1 du CGCT)**

Nom des bénéficiaires	Montant du fond de concours	Prestations en nature
TOTAL GENERAL	70 402,70	

IV - ANNEXES	IV
AUTRES ELEMENTS D'INFORMATIONS ETAT DU PERSONNEL AU 31/12/N (Année N)	C1.1

C1.1 - ETAT DU PERSONNEL AU 31/12/N

GRADES OU EMPLOIS	CATEGORIES	EMPLOIS BUDGETAIRES			EFFECTIFS POURVUS SUR EMPLOIS BUDGETAIRES EN ETPT		
		EMPLOIS PERMANENTS A TEMPS COMPLET	EMPLOIS PERMANENTS A TEMPS NON COMPLET	TOTAL	AGENTS TITULAIRES	AGENTS NON TITULAIRES	TOTAL
FILIERE ADMINISTRATIVE (a)		23,00	4,00	27,00	14,00	1,00	15,00
Attaché	A	2,00		2,00	1,00		1,00
Attaché Principal	A	1,00		1,00		1,00	1,00
Directeur Général des Services	A	1,00		1,00			
Rédacteur	B	1,00		1,00	1,00		1,00
Rédacteur principal de 1ère classe	B	2,00		2,00			
Rédacteur Principal de 2ème Classe	B	1,00		1,00	1,00		1,00
Adjoint administratif territorial	C	5,00	4,00	9,00	5,00		5,00
Adjoint administratif territorial principal de 1re	C	4,00		4,00	1,00		1,00
Adjoint administratif territorial principal de 2e	C	6,00		6,00	5,00		5,00
FILIERE TECHNIQUE (b)		56,00	14,00	70,00	36,00		36,00
Adjoint technique principal de 1ère classe	C	2,00		2,00			
Adjoint technique territorial	C	31,00	13,00	44,00	18,00		18,00
Adjoint technique territorial principal de 2e clas	C	15,00	1,00	16,00	11,00		11,00
Agent de Maîtrise	C	6,00		6,00	6,00		6,00
Agent de Maîtrise Principal	C	2,00		2,00	1,00		1,00
FILIERE SOCIALE (c)		2,00		2,00	1,00		1,00
Agent spécialisé principal de 2e classe des écoles	C	2,00		2,00	1,00		1,00
FILIERE CULTURELLE (d)		3,00	15,00	18,00			
Professeur d'Enseignement Artistique	A		12,00	12,00			
Assistant d'Enseignement Artistique	B		1,00	1,00			
Adjoint du Patrimoine	C	1,00	2,00	3,00			
Adjoint du Patrimoine Principal de 2ème classe	C	2,00		2,00			
FILIERE ANIMATION (e)		3,00	3,00	6,00	2,00		2,00
Animateur	B	1,00		1,00			
Adjoint territorial d'animation	C	1,00	3,00	4,00	1,00		1,00
Adjoint territorial d'animation principal de 2e cl	C	1,00		1,00	1,00		1,00
FILIERE POLICE (f)		4,00		4,00	3,00		3,00
Brigadier	C	1,00		1,00			
Brigadier Chef Principal	C	1,00		1,00	1,00		1,00
Garde champêtre chef	C	1,00		1,00	1,00		1,00
Gardien de police municipale	C	1,00		1,00	1,00		1,00
TOTAL GENERAL (a+b+c+d+e+f)		91,00	36,00	127,00	56,00	1,00	57,00

IV - ANNEXES	IV
AUTRES ELEMENTS D'INFORMATIONS ETAT DU PERSONNEL AU 31/12/N	C1.1

AGENTS NON TITULAIRES EN FONCTION AU 01/01/N	CATEGORIES	SECTEUR	REMUNERATION		CONTRAT	
			Indice	Euros	Fondement du contrat	Nature du contrat
Agents occupant un emploi permanent						
Attaché Principal	A	ADM	640		A	CDD
TOTAL GENERAL						

IV - ANNEXES	IV
AUTRES ELEMENTS D'INFORMATIONS LISTES DES ORGANISMES DANS LESQUELS A ETE PRIS UN ENGAGEMENT FINANCIER	C2

C2 - LISTES DES ORGANISMES DANS LESQUELS A ETE PRIS UN ENGAGEMENT FINANCIER (articles L.2313-1 et L.2313-1-1 du CGCT)

<p>Les documents financiers et comptables de ces organismes sont mis à la disposition du public à la Mairie de FREVENT. Toute personne a le droit de demander communication sur place et de prendre copie totale ou partielle à ses frais.</p>				
La nature de l'engagement	Nom de l'organisme	Raison sociale de l'organisme	Nature juridique de l'organisme	Montant de l'engagement
Délégation de service public (3)				
AFFERMAGE	VEOLIA	VEOLIA EAU CIE GENERALE DES E	SCA	

IV - ANNEXES	IV
AUTRES ELEMENTS D'INFORMATIONS LISTE DES ORGANISMES DE REGROUPEMENT	C3.1

**C3.1 - LISTE DES ORGANISMES DE REGROUPEMENT AUXQUELS ADHERE LA COMMUNE OU
L'ETABLISSEMENT**

DESIGNATION DES ORGANISMES	DATE D'ADHESION	MODE DE FINANCEMENT	MONTANT DU FINANCEMENT
Etablissements publics de coopération intercommunale			
COMMUNAUTE DE COMMUNES DU TERNOIS	07/12/2016	CET + FISCALITE ADD.	

IV - ANNEXES	IV
AUTRES ELEMENTS D'INFORMATION PRESENTATION AGREGEE DU BUDGET PRINCIPAL ET DES BUDGETS ANNEXES	C3.5

C3.5 - PRESENTATION AGREGEE DU BUDGET PRINCIPAL ET DES BUDGETS ANNEXES**1 - BUDGET PRINCIPAL : BUDGET PRINCIPAL - VILLE DE FREVENT**

SECTION	Crédits ouverts (BP+DM+RAR N-1)	Réalisations - mandats ou titres	Restes à réaliser au 31/12	Crédits annulés
INVESTISSEMENT				
DEPENSES	1 425 061,00	1 367 125,32	21 609,74	36 325,94
RECETTES	1 425 061,00	739 468,47	170 815,14	514 777,39
FONCTIONNEMENT				
DEPENSES	3 792 054,00	3 191 007,62		601 046,38
RECETTES	3 792 054,00	3 499 276,02		292 777,98

2 - BUDGETS ANNEXES : EAU FREVENT

N° SIRET : 21620361200090

SECTION	Crédits ouverts (BP+DM+RAR N-1)	Réalisations - mandats ou titres	Restes à réaliser au 31/12	Crédits annulés
INVESTISSEMENT				
DEPENSES	246 005,00			246 005,00
RECETTES	246 005,00	4 006,72		241 998,28
FONCTIONNEMENT				
DEPENSES	223 384,00	4 006,72		219 377,28
RECETTES	223 384,00	44 134,72		179 249,28

2 - BUDGETS ANNEXES : ASSAINISSEMENT FREVENT

N° SIRET : 21620361200082

SECTION	Crédits ouverts (BP+DM+RAR N-1)	Réalisations - mandats ou titres	Restes à réaliser au 31/12	Crédits annulés
INVESTISSEMENT				
DEPENSES	161 376,00	147 811,92		13 564,08
RECETTES	161 376,00	72 992,15		88 383,85
FONCTIONNEMENT				
DEPENSES	100 690,00	84 806,71		15 883,29
RECETTES	100 690,00	87 398,37		13 291,63

3 - PRESENTATION AGREGEE DU BUDGET PRIMITIF ET DES BUDGETS ANNEXES

SECTION	Crédits ouverts (BP+DM+RAR N-1)	Réalisations - mandats ou titres	Restes à réaliser au 31/12	Crédits annulés
INVESTISSEMENT				
DEPENSES	1 832 442,00	1 514 937,24	21 609,74	295 895,02
RECETTES	1 832 442,00	816 467,34	170 815,14	845 159,52
FONCTIONNEMENT				
DEPENSES	4 116 128,00	3 279 821,05		836 306,95
RECETTES	4 116 128,00	3 630 809,11		485 318,89
TOTAL GENERAL DES DEPENSES	5 948 570,00	4 794 758,29	21 609,74	1 132 201,97
TOTAL GENERAL DES RECETTES	5 948 570,00	4 447 276,45	170 815,14	1 330 478,41

IV - ANNEXES	IV
DECISIONS EN MATIERE DE TAUX DE CONTRIBUTIONS DIRECTES	D1

D1 - TAUX DE CONTRIBUTIONS DIRECTES

Libellés	Bases notifiées (si connues à la date de vote)	Variation des bases/(N-1)	Taux appliqués par décision de l'assemblée délibérante.	Variation de taux / N-1	Produit voté par l'assemblée délibérante	Variation du produit / N-1 (%)
Taxe d'habitation	1 950 000,00	-7,10%	27,27%		531 765,00	-7,10%
TFPB	2 199 000,00	2,61%	30,65%	-3,159558%	673 993,00	-0,63%
TFPNB	75 900,00	0,53%	52,02%		39 483,00	0,53%
CFE						
TOTAL	4 224 900,00	-2,14%			1 245 241,00	-3,46%

IV - ANNEXES	IV
ARRETE ET SIGNATURES	D2

D2 - ARRETE - SIGNATURES

Nombre de membres en exercice..... 27 27
 Nombre de membres présents..... 22 22
 Nombre de suffrages exprimés..... 20 20
 Pouvoirs..... 3

VOTES : Pour..... 20 20
 Contre..... 0 0
 Abstentions..... 5 5

Date de convocation : 08/02/2018

Présenté par LE PRESIDENT DE SEANCE,

A FREVENT , le 16/02/2018

LE COMPTE ADMINISTRATIF 2017,

Délibéré par LE CONSEIL MUNICIPAL réuni en session ORDINAIRE

A FREVENT , le 16/02/2018



Les membres DU CONSEIL MUNICIPAL ,

M. Jean-François THERET*Maire***M. Tony RAMON***1er Adjoint*

Mme Christine LEGUILLETTE*2ème Adjointe*

M. Johann DELARCHE*3ème Adjoint*

Mme Christine CHABE*4ème Adjointe*

M. Guy LAGACHE*5ème Adjoint*


Mme Solweig OBIN*6ème Adjointe*

M. Joseph LENFANT*7ème Adjoint*

M. Claude PHILIPPOT*Conseiller Municipal*

M. Jean-Pierre LETEMPLE*Conseiller Municipal*

Mme Christine BAISEZ*Conseillère Municipale*

M. Patrick DELEU*Conseiller Municipal*


Accusé de réception - Ministère de l'Intérieur

062-216203612-20180216-2018-13-BF

Accusé certifié exécutoire

Réception par le préfet : 22/02/2018

IV - ANNEXES	IV
ARRETE ET SIGNATURES	D2


D2 - ARRETE - SIGNATURES**M. Jacky LÉBOUGRE***Conseiller Délégué*

Mme Gisèle THELLIER*Conseillère Municipale*

Mme Maryse LEGRAND*Conseillère Municipale*

Mme Simone VENIER*Conseillère Déléguée*

Mme Gaëlle LAGACHE*Conseillère Municipale*

Mme Sophie BODART*Conseillère Municipale*

Mme Angéline BRULIN*Conseillère Municipale*


M. Matthieu LEGUILLETTE*Conseiller Municipal*

M. Thierry CAPPE*Conseiller Municipal*

M. Patrick GAUDUIN*Conseiller Municipal*

Dr Roger PRUVOST*Conseiller Municipal*

M. Alain MALO*Conseiller Municipal*

Mme Dorothée ROGER*Conseillère Municipale*

Mme Sylvie BIGAND*Conseillère Municipale*

M. Emmanuel BOCQUET*Conseiller Municipal*


Certifié exécutoire par LE MAIRE , compte tenu de la transmission en préfecture, le 22 FEV. 2018
, et de la publication le 22 FEV. 2018

A FREVENT le 22 FEV. 2018



Accusé de réception - Ministère de l'Intérieur

062-216203612-20180216-2018-13-BF

Accusé certifié exécutoire

Réception par le préfet : 22/02/2018