

REPUBLIQUE FRANÇAISE

Commune - VILLE DE FREVENT (1)
AGREGÉ AU BUDGET PRINCIPAL DE (2)

Numéro SIRET : 21620361200017

POSTE COMPTABLE : CENTRE DES FINANCES PUBLIQUES AUXI FRE

M 14

Compte administratif
 voté par nature

BUDGET : BUDGET PRINCIPAL (3)

ANNEE 2021

(1) Indiquer la nature juridique et le nom de la collectivité ou de l'établissement (commune, CCAS, EPCI, syndicat mixte, etc).

(2) A renseigner uniquement pour les budgets annexes.

(3) Indiquer le budget concerné : budget principal ou libellé du budget annexe.

Sommaire

I - Informations générales (5)

A - Informations statistiques, fiscales et financières	4
B - Modalités de vote du budget	5

II - Présentation générale du budget

A1 - Vue d'ensemble - Exécution du budget et détail des restes à réaliser	6
A2 - Vue d'ensemble - Section de fonctionnement - Chapitres	8
A3 - Vue d'ensemble - Section d'investissement - Chapitres	9
B1 - Balance générale du budget - Dépenses	11
B2 - Balance générale du budget - Recettes	12

III - Vote du budget

A1 - Section de fonctionnement - Détail des dépenses	13
A2 - Section de fonctionnement - Détail des recettes	15
B1 - Section d'investissement - Détail des dépenses	17
B2 - Section d'investissement - Détail des recettes	18
B3 - Opérations d'équipement - Détail des chapitres et articles	20

IV - Annexes (6)

A - Eléments du bilan

A1 - Présentation croisée par fonction (1)	21
A1.1 - Présentation croisée par fonction - Détail fonctionnement	29
A1.2 - Présentation croisée par fonction - Détail investissement	63
A2.1 - Etat de la dette - Détail des crédits de trésorerie	Sans Objet
A2.2 - Etat de la dette - Répartition par nature de dette	97
A2.3 - Etat de la dette - Répartition des emprunts par structure de taux	101
A2.4 - Etat de la dette - Typologie de la répartition de l'encours	102
A2.5 - Etat de la dette - Détail des opérations de couverture	Sans Objet
A2.6 - Etat de la dette - Remboursement anticipé d'un emprunt avec refinancement	103
A2.7 - Etat de la dette - Emprunts renégociés au cours de l'année N	104
A2.8 - Etat de la dette - Dette pour financer l'emprunt d'un autre organisme	105
A2.9 - Etat de la dette - Autres dettes	Sans Objet
A3 - Méthodes utilisées pour les amortissements	106
A4 - Etat des provisions	Sans Objet
A5 - Etalement des provisions	Sans Objet
A6.1 - Equilibre des opérations financières - Dépenses	107
A6.2 - Equilibre des opérations financières - Recettes	108
A7.1.1 - Etats des dépenses et recettes des services d'eau et d'assainissement - Fonctionnement (2)	110
A7.1.2 - Etats des dépenses et recettes des services d'eau et d'assainissement - Investissement (2)	111
A7.2.1 - Etats des dépenses et recettes des services assujettis à la TVA - Fonctionnement (3)	112
A7.2.2 - Etats des dépenses et recettes des services assujettis à la TVA - Investissement (3)	113
A7.3.1 - Etats de la répartition de la TEOM - Fonctionnement (4)	114
A7.3.2 - Etats de la répartition de la TEOM - Investissement (4)	115
A7.4.1 - Etat de ventilation des dépenses liées à la gestion de la crise sanitaire du COVID-19 - Fonctionnement	116
A7.4.2 - Etat de ventilation des dépenses liées à la gestion de la crise sanitaire du COVID-19 - Investissement	117
A8 - Etat des charges transférées	Sans Objet
A9 - Détail des opérations pour le compte de tiers	Sans Objet
A10.1 - Variation du patrimoine (article R. 2313-3 du CGCT) - Entrées	118
A10.2 - Variation du patrimoine (article R. 2313-3 du CGCT) - Sorties	120
A10.3 - Opérations liées aux cessions	121
A10.4 - Variation du patrimoine (article L. 300-5 du code de l'urbanisme) - Entrées	122
A10.5 - Variation du patrimoine (article L. 300-5 du code de l'urbanisme) - Sorties	123
A11 - Etat des travaux en régie	124
A12 - Emploi des crédits communautaires dans le cadre de la subvention globale	Sans Objet

B - Engagements hors bilan

B1.1 - Etat des emprunts garantis par la commune ou l'établissement	126
B1.2 - Calcul du ratio d'endettement relatif aux garanties d'emprunt	130
B1.3 - Etat des contrats de crédit-bail	Sans Objet
B1.4 - Etat des contrats de partenariat public-privé	Sans Objet
B1.5 - Etat des autres engagements donnés	Sans Objet
B1.6 - Etat des engagements reçus	Sans Objet
B1.7 - Liste des concours attribués à des tiers en nature ou en subventions	131

B2.1 - Etat des autorisations de programme et des crédits de paiement afférents	Sans Objet
B2.2 - Etat des autorisations d'engagement et des crédits de paiement afférents	Sans Objet
B3 - Emploi des recettes grevées d'une affectation spéciale	Sans Objet
C - Autres éléments d'informations	
C1.1 - Etat du personnel	132
C1.2 - Actions de formation des élus	Sans Objet
C2 - Liste des organismes dans lesquels a été pris un engagement financier	135
C3.1 - Liste des organismes de regroupement auxquels adhère la commune ou l'établissement	Sans Objet
C3.2 - Liste des établissements publics créés	Sans Objet
C3.3 - Liste des services individualisés dans un budget annexe	Sans Objet
C3.4 - Liste des services assujettis à la TVA et non érigés en budget annexe	Sans Objet
C3.5 - Présentation agrégée du budget principal et des budgets annexes	136
C3.6 - Identification des flux croisés	Sans Objet
D - Décision en matière de taux de contributions directes - Arrêté et signatures	
D1 - Décision en matière de taux de contributions directes	138
D2 - Arrêté et signatures	139

(1) Cette présentation est obligatoire pour les communes de 3 500 habitants et plus (art. L. 2312-3 du CGCT), les groupements comprenant au moins une commune de 3 500 habitants et plus (art. R. 5211-14 du CGCT) et leurs établissements publics. Il n'a cependant pas à être produit par les services à activité unique érigés en établissement public ou budget annexe. Les autres communes et établissements peuvent les présenter de manière facultative.

(2) Cet état ne peut être produit que par les communes dont la population est inférieure à 500 habitants qui gèrent les services de distribution de l'eau potable et d'assainissement sous forme de régie simple sans budget annexe (article L. 2221-11 du CGCT).

(3) Cf. article R. 2313-3 du CCGT.

(4) Cet état est obligatoirement produit par les communes et groupements de communes de 10 000 habitants et plus ayant institué la TEOM et assurant au moins la collecte des déchets ménagers.

(5) Les associations syndicales autorisées doivent utiliser leur état particulier « Informations générales » annexé à l'arrêté n° NOR : INTB1237402A, relatif au cadre budgétaire et comptable applicable aux associations syndicales autorisées.

(6) Les associations syndicales autorisées remplissent et joignent uniquement les états qui les concernent au titre de l'exercice et au titre du détail des comptes de bilan.

Préciser, pour chaque annexe, si l'état est sans objet le cas échéant.

Code INSEE 62361	VILLE DE FREVENT BUDGET PRINCIPAL	CA 2021
----------------------------	----------------------------------------------------	--------------------------

I – INFORMATIONS GENERALES	I
INFORMATIONS STATISTIQUES, FISCALES ET FINANCIERES	A

Informations statistiques	Valeurs
Population totale (colonne h du recensement INSEE) :	3555
Nombre de résidences secondaires (article R. 2313-1 <i>in fine</i>) :	57
Nom de l'EPCI à fiscalité propre auquel la commune adhère : TERNOISCOM	

Potentiel fiscal et financier (1)		Valeurs par hab. (population DGF)	Moyennes nationales du potentiel financier par habitants de la strate
Fiscal	Financier		
1146590	2245528	411.25	960.16

Informations financières – ratios (2)		Valeurs	Moyennes nationales de la strate (3)
1	Dépenses réelles de fonctionnement/population	878.24	927
2	Produit des impositions directes/population	379.2	454
3	Recettes réelles de fonctionnement/population	964.08	1069
4	Dépenses d'équipement brut/population	96	372
5	Encours de dette/population	832.72	751
6	DGF/population	364.37	147
7	Dépenses de personnel/dépenses réelles de fonctionnement (2)	58.02 %	0.48
8	Dépenses de fonct. et remb. dette en capital/recettes réelles de fonct. (2)	98.424 %	0.94
9	Dépenses d'équipement brut/recettes réelles de fonctionnement (2)	9.96 %	0.35
10	Encours de la dette/recettes réelles de fonctionnement (2)	86.3742 %	0.7

Dans l'ensemble des tableaux, les cases grisées ne doivent pas être remplies.

(1) Il s'agit du potentiel fiscal et du potentiel financier définis à l'article L. 2334-4 du code général des collectivités territoriales qui figurent sur la fiche de répartition de la DGF de l'exercice N-1 établie sur la base des informations N-2 (transmise par les services préfectoraux).

(2) Les ratios 1 à 6 sont obligatoires pour les communes de 3 500 habitants et plus et leurs établissements publics administratifs ainsi que pour les EPCI dotés d'une fiscalité propre comprenant au moins une commune de 3 500 habitants et plus.

Les ratios 7 à 10 sont obligatoires pour les communes de 10 000 habitants et plus et leurs établissements publics administratifs ainsi que pour les EPCI dotés d'une fiscalité propre comprenant au moins une commune de 10 000 habitants et plus (cf. articles L. 2313-1, L. 2313-2, R. 2313-1, R. 2313-2 et R. 5211-15 du CGCT). Pour les caisses des écoles, les EPCI non dotés d'une fiscalité propre et les syndicats mixtes associant exclusivement des communes et des EPCI, il conviendra d'appliquer les ratios prévus respectivement par les articles R. 2313-7, R. 5211-15 et R. 5711-3 du CGCT.

(3) Il convient d'indiquer les moyennes de la catégorie de l'organisme en cause (commune, communauté urbaine, communauté d'agglomération, ...) et les sources d'où sont tirées les informations (statistiques de la direction générale des collectivités locales ou de la direction générale de la comptabilité publique). Il s'agit des moyennes de la dernière année connue.

I – INFORMATIONS GENERALES	I
MODALITES DE VOTE DU BUDGET	B

POUR MEMOIRE⁽¹⁾

- I – L'assemblée délibérante a voté le présent budget par nature :
- au niveau (2) du chapitre pour la section de fonctionnement.
 - au niveau (2) du chapitre pour la section d'investissement.
 - sans (3) les chapitres « opérations d'équipement » de l'état III B 3.
 - sans (4) vote formel sur chacun des chapitres.

La liste des articles spécialisés sur lesquels l'ordonnateur ne peut procéder à des virements d'article à article est la suivante :

II – En l'absence de mention au paragraphe I ci-dessus, le budget est réputé voté par chapitre, et, en section d'investissement, sans chapitre de dépense « opération d'équipement ».

III – Les provisions sont (5) semi-budgétaires (pas d'inscriptions en recettes de la section d'investissement) .

- (1) Rappeler les modalités relatives au vote du budget.
- (2) A compléter par « du chapitre » ou « de l'article ».
- (3) Indiquer « avec » ou « sans » les chapitres opérations d'équipement.
- (4) Indiquer « avec » ou « sans » vote formel.
- (5) A compléter par un seul des deux choix suivants :
- semi-budgétaires (pas d'inscription en recette de la section d'investissement),
 - budgétaires (délibération n° du).

II – PRESENTATION GENERALE DU BUDGET	II
VUE D'ENSEMBLE	A1

EXECUTION DU BUDGET

		DEPENSES		RECETTES	
REALISATIONS DE L'EXERCICE (mandats et titres)	Section de fonctionnement	A	3 274 359,99	G	3 427 320,89
	Section d'investissement	B	772 191,07	H	760 012,58

		+		+	
REPORTS DE L'EXERCICE N-1	Report en section de fonctionnement (002)	C	0,00 (si déficit)	I	298 362,03 (si excédent)
	Report en section d'investissement (001)	D	63 365,42 (si déficit)	J	0,00 (si excédent)

TOTAL (réalisations + reports)		= A+B+C+D	4 109 916,48	= G+H+I+J	4 485 695,50
-----------------------------------	--	-----------	--------------	-----------	--------------

RESTES A REALISER A REPORTER EN N+1 (1)	Section de fonctionnement	E	0,00	K	0,00
	Section d'investissement	F	501 920,79	L	451 641,29
	TOTAL des restes à réaliser à reporter en N+1	= E+F	501 920,79	= K+L	451 641,29

RESULTAT CUMULE	Section de fonctionnement	= A+C+E	3 274 359,99	= G+I+K	3 725 682,92
	Section d'investissement	= B+D+F	1 337 477,28	= H+J+L	1 211 653,87
	TOTAL CUMULE	= A+B+C+D+E+F	4 611 837,27	= G+H+I+J+K+L	4 937 336,79

DETAIL DES RESTES A REALISER

Chap.	Libellé	Dépenses engagées non mandatées		Titres restant à émettre	
TOTAL DE LA SECTION DE FONCTIONNEMENT		E	0,00	K	0,00
011	Charges à caractère général		0,00		
012	Charges de personnel, frais assimilés		0,00		
014	Atténuations de produits		0,00		
65	Autres charges de gestion courante		0,00		
656	Frais fonctionnement des groupes d'élus		0,00		
66	Charges financières		0,00		
67	Charges exceptionnelles		0,00		
70	Produits services, domaine et ventes div				0,00
73	Impôts et taxes				0,00
74	Dotations et participations				0,00
75	Autres produits de gestion courante				0,00
013	Atténuations de charges				0,00
76	Produits financiers				0,00
77	Produits exceptionnels				0,00
TOTAL DE LA SECTION D'INVESTISSEMENT		F	501 920,79	L	451 641,29
010	Stocks (4)		0,00		0,00
024	Produits des cessions d'immobilisations				112 200,00
10	Dotations, fonds divers et réserves		0,00		0,00
13	Subventions d'investissement		0,00		89 441,29
16	Emprunts et dettes assimilées		0,00		250 000,00
18	Compte de liaison : affectat° (BA,régie) (6)		0,00		0,00
20	Immobilisations incorporelles		0,00		0,00

VILLE DE FREVENT - BUDGET PRINCIPAL - CA - 2021

Chap.	Libellé	Dépenses engagées non mandatées	Titres restant à émettre
204	Subventions d'équipement versées	0,00	0,00
21	Immobilisations corporelles	162 621,79	0,00
22	Immobilisations reçues en affectation (5)	0,00	0,00
23	Immobilisations en cours	339 299,00	0,00
26	Participat° et créances rattachées	0,00	0,00
27	Autres immobilisations financières	0,00	0,00

(1) Les restes à réaliser de la section de fonctionnement correspondent en dépenses, aux dépenses engagées non mandatées et non rattachées telles qu'elles ressortent de la comptabilité des engagements et en recettes, aux recettes certaines n'ayant pas donné lieu à l'émission d'un titre et non rattachées (R. 2311-11 du CGCT).

Les restes à réaliser de la section d'investissement correspondent en dépenses, aux dépenses engagées non mandatées au 31/12 de l'exercice précédent telles qu'elles ressortent de la comptabilité des engagements et aux recettes certaines n'ayant pas donné lieu à l'émission d'un titre au 31/12 de l'exercice précédent (R. 2311-11 du CGCT).

(2) Le chapitre 45 doit être détaillé conformément au plan de compte, tant en dépenses qu'en recettes.

II - PRESENTATION GENERALE DU BUDGET	II
SECTION DE FONCTIONNEMENT – CHAPITRES	A2

DEPENSES DE FONCTIONNEMENT

Chap.	Libellé	Crédits ouverts (BP+DM+RAR N-1)	Crédits employés (ou restant à employer)			Crédits annulés
			Mandats émis	Charg. rattachées	Restes à réaliser au 31/12	
011	Charges à caractère général	778 000,00	711 641,68	16 617,93	0,00	49 740,39
012	Charges de personnel, frais assimilés	1 880 000,00	1 811 465,91	0,00	0,00	68 534,09
014	Atténuations de produits	2 000,00	1 384,00	0,00	0,00	616,00
65	Autres charges de gestion courante	533 088,00	519 087,07	0,00	0,00	14 000,93
656	Frais fonctionnement des groupes d'élus	0,00	0,00	0,00	0,00	0,00
Total des dépenses de gestion courante		3 193 088,00	3 043 578,66	16 617,93	0,00	132 891,41
66	Charges financières	58 331,00	24 372,93	33 757,90	0,00	200,17
67	Charges exceptionnelles	5 401,00	3 820,02	0,00	0,00	1 580,98
68	Dotations provisions semi-budgétaires (1)	0,00	0,00			0,00
022	Dépenses imprévues	0,00				
Total des dépenses réelles de fonctionnement		3 256 820,00	3 071 771,61	50 375,83	0,00	134 672,56
023	Virement à la section d'investissement (2)	184 138,00				
042	Opérat° ordre transfert entre sections (2)	152 300,00	152 212,55			87,45
043	Opérat° ordre intérieur de la section (2)	0,00	0,00			0,00
Total des dépenses d'ordre de fonctionnement		336 438,00	152 212,55			184 225,45
TOTAL		3 593 258,00	3 223 984,16	50 375,83	0,00	318 898,01
Pour information		(3) 0,00				
D 002 Déficit de fonctionnement reporté de N-1						

RECETTES DE FONCTIONNEMENT

Chap.	Libellé	Crédits ouverts (BP+DM+RAR N-1)	Crédits employés (ou restant à employer)			Crédits annulés
			Titres émis	Prod. rattachées	Restes à réaliser au 31/12	
013	Atténuations de charges	91 000,00	108 528,02	0,00	0,00	-17 528,02
70	Produits services, domaine et ventes div	56 105,00	58 661,26	0,00	0,00	-2 556,26
73	Impôts et taxes	1 537 696,00	1 554 870,25	0,00	0,00	-17 174,25
74	Dotations et participations	1 468 803,00	1 551 647,82	0,00	0,00	-82 844,82
75	Autres produits de gestion courante	138 150,00	144 888,67	0,00	0,00	-6 738,67
Total des recettes de gestion courante		3 291 754,00	3 418 596,02	0,00	0,00	-126 842,02
76	Produits financiers	0,00	0,00	0,00	0,00	0,00
77	Produits exceptionnels	3 141,97	8 553,08	171,79	0,00	-5 582,90
78	Reprises provisions semi-budgétaires (1)	0,00	0,00			0,00
Total des recettes réelles de fonctionnement		3 294 895,97	3 427 149,10	171,79	0,00	-132 424,92
042	Opérat° ordre transfert entre sections (2)	0,00	0,00			0,00
043	Opérat° ordre intérieur de la section (2)	0,00	0,00			0,00
Total des recettes d'ordre de fonctionnement		0,00	0,00			0,00
TOTAL		3 294 895,97	3 427 149,10	171,79	0,00	-132 424,92
Pour information		(3) 298 362,03				
R 002 Excédent de fonctionnement reporté de N-1						

(1) Si la commune ou l'établissement applique le régime des provisions semi-budgétaires.

(2) DF 023 = RI 021 ; DI 040 = RF 042 ; RI 040 = DF 042 ; DI 041 = RI 041 ; DF 043 = RF 043.

(3) Les lignes de report ne font pas l'objet d'émission de mandat ou de titre (inscrire le montant reporté).

II – PRESENTATION GENERALE DU BUDGET	II
SECTION D'INVESTISSEMENT – CHAPITRES	A3

DEPENSES D'INVESTISSEMENT

Chap.	Libellé	Crédits ouverts (BP+DM+RAR N-1)	Mandats émis	Restes à réaliser au 31/12	Crédits annulés
010	Stocks (3)	0,00	0,00	0,00	0,00
20	Immobilisations incorporelles (sauf 204)	0,00	0,00	0,00	0,00
204	Subventions d'équipement versées	0,00	0,00	0,00	0,00
21	Immobilisations corporelles	521 881,67	317 045,58	162 621,79	42 214,30
22	Immobilisations reçues en affectation (4)	0,00	0,00	0,00	0,00
23	Immobilisations en cours	363 519,00	24 219,24	339 299,00	0,76
	Total des opérations d'équipement	0,00	0,00	0,00	0,00
	Total des dépenses d'équipement	885 400,67	341 264,82	501 920,79	42 215,06
10	Dotations, fonds divers et réserves	0,00	0,00	0,00	0,00
13	Subventions d'investissement	0,00	0,00	0,00	0,00
16	Emprunts et dettes assimilées	252 259,91	251 159,63	0,00	1 100,28
18	Compte de liaison : affectat° (BA,régie) (5)	0,00	0,00	0,00	0,00
26	Participat° et créances rattachées	0,00	0,00	0,00	0,00
27	Autres immobilisations financières	0,00	0,00	0,00	0,00
020	Dépenses imprévues	0,00			
	Total des dépenses financières	252 259,91	251 159,63	0,00	1 100,28
45...	Total des opé. pour compte de tiers (6)	0,00	0,00	0,00	0,00
	Total des dépenses réelles d'investissement	1 137 660,58	592 424,45	501 920,79	43 315,34
040	Opérat° ordre transfert entre sections (1)	0,00	0,00		0,00
041	Opérations patrimoniales (1)	179 767,46	179 766,62		0,84
	Total des dépenses d'ordre d'investissement	179 767,46	179 766,62		0,84
	TOTAL	1 317 428,04	772 191,07	501 920,79	43 316,18
	Pour information	(2) 63 365,42			
	D 001 Solde d'exécution négatif reporté de N-1				

RECETTES D'INVESTISSEMENT

Chap.	Libellé	Crédits ouverts (BP+DM+RAR N-1)	Titres émis	Restes à réaliser au 31/12	Crédits annulés
010	Stocks (3)	0,00	0,00	0,00	0,00
13	Subventions d'investissement	69 664,00	14 524,47	56 799,74	-1 660,21
16	Emprunts et dettes assimilées (hors 165)	516 000,00	250 000,00	250 000,00	16 000,00
20	Immobilisations incorporelles (sauf 204)	0,00	0,00	0,00	0,00
204	Subventions d'équipement versées	0,00	0,00	0,00	0,00
21	Immobilisations corporelles	0,00	0,00	0,00	0,00
22	Immobilisations reçues en affectation (4)	0,00	0,00	0,00	0,00
23	Immobilisations en cours	0,00	0,00	0,00	0,00
	Total des recettes d'équipement	585 664,00	264 524,47	306 799,74	14 339,79
10	Dotations, fonds divers et réserves (hors 1068)	22 183,89	27 611,83	0,00	-5 427,94
1068	Excédents de fonctionnement capitalisés (7)	132 538,11	132 538,11	0,00	0,00
138	Autres subvent° invest. non transf.	35 801,00	3 359,00	32 641,55	-199,55
165	Dépôts et cautionnements reçus	1 400,00	0,00	0,00	1 400,00
18	Compte de liaison : affectat° (BA,régie)	0,00	0,00	0,00	0,00
26	Participat° et créances rattachées	0,00	0,00	0,00	0,00
27	Autres immobilisations financières	0,00	0,00	0,00	0,00
024	Produits des cessions d'immobilisations	87 001,00		112 200,00	
	Total des recettes financières	278 924,00	163 508,94	144 841,55	-29 426,49
45...	Total des opé. pour le compte de tiers (6)	0,00	0,00	0,00	0,00
	Total des recettes réelles d'investissement	864 588,00	428 033,41	451 641,29	-15 086,70
021	Virement de la sect° de fonctionnement (1)	184 138,00			
040	Opérat° ordre transfert entre sections (1)	152 300,00	152 212,55		87,45
041	Opérations patrimoniales (1)	179 767,46	179 766,62		0,84
	Total des recettes d'ordre d'investissement	516 205,46	331 979,17		184 226,29
	TOTAL	1 380 793,46	760 012,58	451 641,29	169 139,59

VILLE DE FREVENT - BUDGET PRINCIPAL - CA - 2021

Chap.	Libellé	Crédits ouverts (BP+DM+RAR N-1)	Titres émis	Restes à réaliser au 31/12	Crédits annulés
	Pour information	(2) 0,00			
	R 001 Solde d'exécution positif reporté de N-1				

(1) DF 023 = RI 021 ; DI 040 = RF 042 ; RI 040 = DF 042 ; DI 041 = RI 041 ; DF 043 = RF 043.

(2) Les lignes de report ne font pas l'objet d'émission de mandat ou de titre (inscrire le montant reporté).

(3) A servir uniquement dans le cadre d'un suivi des stocks selon la méthode de l'inventaire permanent simplifié autorisée pour les seules opérations d'aménagements (lotissement, ZAC...) par ailleurs retracées dans le cadre de budgets annexes.

(4) En dépenses, le chapitre 22 retrace les travaux d'investissement réalisés sur les biens reçus en affectation. En recette, il retrace, le cas échéant, l'annulation de tels travaux effectués sur un exercice antérieur.

(5) A servir uniquement lorsque la commune ou l'établissement effectue une dotation initiale en espèces au profit d'un service public non personnalisé qu'elle ou qu'il crée.

(6) Seul le total des opérations pour compte de tiers figure sur cet état (voir le détail Annexe IV A9).

(7) Le compte 1068 n'est pas un chapitre mais un article du chapitre 10.

II – PRESENTATION GENERALE DU BUDGET	II
BALANCE GENERALE DU BUDGET	B1

1 – Mandats émis (y compris sur les restes à réaliser N-1)

	FONCTIONNEMENT	Opérations réelles (1)	Opérations d'ordre (2)	TOTAL
011	Charges à caractère général	728 259,61		728 259,61
012	Charges de personnel, frais assimilés	1 811 465,91		1 811 465,91
014	Atténuations de produits	1 384,00		1 384,00
60	<i>Achats et variation des stocks (3)</i>		0,00	0,00
65	Autres charges de gestion courante	519 087,07		519 087,07
656	Frais fonctionnement des groupes d'élus (4)	0,00		0,00
66	Charges financières	58 130,83	0,00	58 130,83
67	Charges exceptionnelles	3 820,02	0,00	3 820,02
68	Dot. aux amortissements et provisions	0,00	152 212,55	152 212,55
71	<i>Production stockée (ou déstockage) (3)</i>		0,00	0,00
	Dépenses de fonctionnement – Total	3 122 147,44	152 212,55	3 274 359,99
	Pour information			0,00
	D 002 Déficit de fonctionnement reporté de N-1			0,00

	INVESTISSEMENT	Opérations réelles (1)	Opérations d'ordre (2)	TOTAL
10	Dotations, fonds divers et réserves	0,00	0,00	0,00
13	Subventions d'investissement	0,00	0,00	0,00
15	<i>Provisions pour risques et charges (5)</i>		0,00	0,00
16	Emprunts et dettes assimilées (sauf 1688 non budgétaire)	251 159,63	0,00	251 159,63
18	Compte de liaison : affectat° (BA,régie)	(8) 0,00		0,00
	Total des opérations d'équipement	0,00		0,00
19	<i>Neutral. et régul. d'opérations (5)</i>		0,00	0,00
20	Immobilisations incorporelles (sauf 204) (6)	0,00	37 424,16	37 424,16
204	Subventions d'équipement versées	0,00	14 941,76	14 941,76
21	Immobilisations corporelles (6)	317 045,58	127 400,70	444 446,28
22	Immobilisations reçues en affectation (6)	(9) 0,00	0,00	0,00
23	Immobilisations en cours (6)	24 219,24	0,00	24 219,24
26	Participations et créances rattachées	0,00	0,00	0,00
27	Autres immobilisations financières	0,00	0,00	0,00
28	<i>Amortissement des immobilisations (reprises)</i>		0,00	0,00
29	<i>Prov. pour dépréciat° immobilisations (5)</i>		0,00	0,00
39	<i>Prov. dépréciat° des stocks et en-cours (5)</i>		0,00	0,00
45...	Total des opérations pour compte de tiers (7)	0,00	0,00	0,00
481	<i>Charges à rép. sur plusieurs exercices</i>		0,00	0,00
49	<i>Prov. dépréc. comptes de tiers (5)</i>		0,00	0,00
59	<i>Prov. dépréc. comptes financiers (5)</i>		0,00	0,00
3...	Stocks	0,00	0,00	0,00
	Dépenses d'investissement – Total	592 424,45	179 766,62	772 191,07
	Pour information			63 365,42
	D 001 Solde d'exécution négatif reporté de N-1			63 365,42

(1) Y compris les opérations relatives au rattachement des charges et des produits et les opérations d'ordre semi-budgétaires.

(2) Voir liste des opérations d'ordre.

(3) Permet de retracer des opérations particulières telles que les opérations de stocks liées à la tenue d'un inventaire permanent simplifié.

(4) Communes, communautés d'agglomération et communautés urbaines de plus de 100 000 habitants.

(5) Si la commune ou l'établissement applique le régime des provisions budgétaires.

(6) Hors chapitres « opérations d'équipement ».

(7) Seul le total des opérations pour compte de tiers figure sur cet état (voir le détail Annexe IV A9).

(8) A servir uniquement lorsque la commune ou l'établissement effectue une dotation initiale en espèces au profit d'un service public non personnalisé qu'elle ou qu'il crée.

(9) En dépenses, le chapitre 22 retrace les travaux d'investissement réalisés sur les biens reçus en affectation. En recette, il retrace, le cas échéant, l'annulation de tels travaux effectués sur un exercice antérieur.

II – PRESENTATION GENERALE DU BUDGET	II
BALANCE GENERALE DU BUDGET	B2

2 – Titres émis (y compris sur les restes à réaliser N-1)

	FONCTIONNEMENT	Opérations réelles (1)	Opérations d'ordre (2)	TOTAL
013	Atténuations de charges	108 528,02		108 528,02
60	<i>Achats et variation des stocks (3)</i>		0,00	0,00
70	Produits services, domaine et ventes div	58 661,26		58 661,26
71	<i>Production stockée (ou déstockage)</i>		0,00	0,00
72	<i>Production immobilisée</i>		0,00	0,00
73	Impôts et taxes	1 554 870,25		1 554 870,25
74	Dotations et participations	1 551 647,82		1 551 647,82
75	Autres produits de gestion courante	144 888,67	0,00	144 888,67
76	Produits financiers	0,00	0,00	0,00
77	Produits exceptionnels	8 724,87	0,00	8 724,87
78	Reprise sur amortissements et provisions	0,00	0,00	0,00
79	<i>Transferts de charges</i>		0,00	0,00
Recettes de fonctionnement – Total		3 427 320,89	0,00	3 427 320,89
Pour information R 002 Excédent de fonctionnement reporté de N-1				298 362,03

	INVESTISSEMENT	Opérations réelles (1)	Opérations d'ordre (2)	TOTAL
10	Dotations, fonds divers et réserves (sauf 1068)	27 611,83	45 000,00	72 611,83
1068	Excédents de fonctionnement capitalisés	132 538,11		132 538,11
13	Subventions d'investissement	17 883,47	0,00	17 883,47
15	<i>Provisions pour risques et charges (4)</i>		0,00	0,00
16	Emprunts et dettes assimilées (sauf 1688 non budgétaire)	250 000,00	37 424,16	287 424,16
18	Compte de liaison : affectat° (BA,régie)	(8) 0,00		0,00
19	<i>Neutral. et régul. d'opérations</i>		0,00	0,00
20	Immobilisations incorporelles (sauf 204) (5)	0,00	0,00	0,00
204	Subventions d'équipement versées	0,00	0,00	0,00
21	Immobilisations corporelles(5)	0,00	97 342,46	97 342,46
22	Immobilisations reçues en affectation(5)	(9) 0,00	0,00	0,00
23	Immobilisations en cours(5)	0,00	0,00	0,00
26	Participations et créances rattachées	0,00	0,00	0,00
27	Autres immobilisations financières	0,00	0,00	0,00
28	<i>Amortissement des immobilisations</i>		152 212,55	152 212,55
29	<i>Prov. pour dépréciat° immobilisations (4)</i>		0,00	0,00
39	<i>Prov. dépréciat° des stocks et en-cours (4)</i>		0,00	0,00
45...	Opérations pour compte de tiers (7)	0,00	0,00	0,00
481	<i>Charges à rép. sur plusieurs exercices</i>		0,00	0,00
49	<i>Prov. dépréc. comptes de tiers (4)</i>		0,00	0,00
59	<i>Prov. dépréc. comptes financiers (4)</i>		0,00	0,00
3...	Stocks	0,00	0,00	0,00
Recettes d'investissement – Total		428 033,41	331 979,17	760 012,58
Pour information R 001 Solde d'exécution positif reporté de N-1				0,00

(1) Y compris les opérations relatives au rattachement des charges et des produits et les opérations d'ordre semi-budgétaires.

(2) Voir liste des opérations d'ordre.

(3) Permet de retracer des opérations particulières telles que les opérations de stocks liées à la tenue d'un inventaire permanent simplifié.

(4) Si la commune ou l'établissement applique le régime des provisions budgétaires.

(5) Hors chapitres « opérations d'équipement ».

(6) Seul le total des opérations pour compte de tiers figure sur cet état (voir le détail Annexe IV A9).

(7) A servir uniquement lorsque la commune ou l'établissement effectue une dotation initiale en espèces au profit d'un service public non personnalisé qu'elle ou qu'il crée.

(8) En dépenses, le chapitre 22 retrace les travaux d'investissement réalisés sur les biens reçus en affectation. En recette, il retrace, le cas échéant, l'annulation de tels travaux effectués sur un exercice antérieur.

III – VOTE DU BUDGET	III
SECTION DE FONCTIONNEMENT – DETAIL DES DEPENSES	A1

Chap/ art (1)	Libellé (1)	Crédits ouverts (BP+DM+RAR N-1)	Crédits employés (ou restant à employer)			Crédits annulés
			Mandats émis	Charges rattachées	Restes à réaliser au 31/12	
011	Charges à caractère général	778 000,00	711 641,68	16 617,93	0,00	49 740,39
6042	Achats prestat° services (hors terrains)	104 500,00	130 386,88	0,00	0,00	-25 886,88
60611	Eau et assainissement	17 000,00	18 718,07	0,00	0,00	-1 718,07
60612	Energie - Electricité	75 000,00	98 786,27	0,00	0,00	-23 786,27
60613	Chauffage urbain	62 000,00	43 478,10	0,00	0,00	18 521,90
60621	Combustibles	35 000,00	31 075,06	0,00	0,00	3 924,94
60622	Carburants	12 000,00	10 336,12	0,00	0,00	1 663,88
60623	Alimentation	4 000,00	3 547,40	0,00	0,00	452,60
60628	Autres fournitures non stockées	1 000,00	370,64	0,00	0,00	629,36
60631	Fournitures d'entretien	22 000,00	27 117,48	0,00	0,00	-5 117,48
60632	Fournitures de petit équipement	26 000,00	16 745,86	0,00	0,00	9 254,14
60633	Fournitures de voirie	16 000,00	15 599,54	0,00	0,00	400,46
60636	Vêtements de travail	9 800,00	6 650,84	403,43	0,00	2 745,73
6064	Fournitures administratives	9 400,00	5 997,16	0,00	0,00	3 402,84
6067	Fournitures scolaires	18 200,00	13 066,54	0,00	0,00	5 133,46
6068	Autres matières et fournitures	35 000,00	5 434,35	0,00	0,00	29 565,65
611	Contrats de prestations de services	1 000,00	1 008,00	0,00	0,00	-8,00
6135	Locations mobilières	38 000,00	44 070,37	0,00	0,00	-6 070,37
61521	Entretien terrains	5 000,00	5 743,50	0,00	0,00	-743,50
615221	Entretien, réparations bâtiments publics	15 000,00	31 689,83	0,00	0,00	-16 689,83
615228	Entretien, réparations autres bâtiments	5 000,00	2 534,41	0,00	0,00	2 465,59
615231	Entretien, réparations voiries	23 000,00	36 357,56	0,00	0,00	-13 357,56
615232	Entretien, réparations réseaux	10 000,00	10 863,01	3 036,00	0,00	-3 899,01
61524	Entretien bois et forêts	25 000,00	3 720,00	11 476,80	0,00	9 803,20
61551	Entretien matériel roulant	4 000,00	1 869,42	0,00	0,00	2 130,58
61558	Entretien autres biens mobiliers	17 000,00	10 617,17	0,00	0,00	6 382,83
6156	Maintenance	14 000,00	9 197,11	0,00	0,00	4 802,89
6161	Multirisques	14 000,00	13 327,63	0,00	0,00	672,37
617	Etudes et recherches	15 000,00	4 997,88	0,00	0,00	10 002,12
6182	Documentation générale et technique	18 000,00	10 067,85	0,00	0,00	7 932,15
6184	Versements à des organismes de formation	3 700,00	500,00	0,00	0,00	3 200,00
6185	Frais de colloques et de séminaires	0,00	950,00	0,00	0,00	-950,00
6226	Honoraires	3 000,00	11 708,33	0,00	0,00	-8 708,33
6227	Frais d'actes et de contentieux	5 000,00	0,00	0,00	0,00	5 000,00
6228	Divers	200,00	0,00	0,00	0,00	200,00
6231	Annonces et insertions	3 000,00	0,00	0,00	0,00	3 000,00
6232	Fêtes et cérémonies	30 000,00	16 035,32	0,00	0,00	13 964,68
6236	Catalogues et imprimés	11 000,00	8 386,60	1 701,70	0,00	911,70
6241	Transports de biens	100,00	0,00	0,00	0,00	100,00
6247	Transports collectifs	3 000,00	0,00	0,00	0,00	3 000,00
6251	Voyages et déplacements	2 000,00	342,12	0,00	0,00	1 657,88
6257	Réceptions	3 000,00	764,95	0,00	0,00	2 235,05
6261	Frais d'affranchissement	5 000,00	4 553,00	0,00	0,00	447,00
6262	Frais de télécommunications	26 000,00	25 446,33	0,00	0,00	553,67
627	Services bancaires et assimilés	100,00	839,14	0,00	0,00	-739,14
6281	Concours divers (cotisations)	1 200,00	1 254,88	0,00	0,00	-54,88
6288	Autres services extérieurs	250,00	0,00	0,00	0,00	250,00
63512	Taxes foncières	30 000,00	27 217,00	0,00	0,00	2 783,00
6355	Taxes et impôts sur les véhicules	250,00	38,66	0,00	0,00	211,34
637	Autres impôts, taxes (autres organismes)	300,00	231,30	0,00	0,00	68,70
012	Charges de personnel, frais assimilés	1 880 000,00	1 811 465,91	0,00	0,00	68 534,09
6332	Cotisations versées au F.N.A.L.	6 000,00	5 198,07	0,00	0,00	801,93
6336	Cotisations CNFPT et CDGFPT	24 000,00	22 308,94	0,00	0,00	1 691,06
64111	Rémunération principale titulaires	1 056 400,00	1 001 051,60	0,00	0,00	55 348,40
64112	NBI, SFT, indemnité résidence	32 000,00	30 843,00	0,00	0,00	1 157,00
64118	Autres indemnités titulaires	115 000,00	113 584,93	0,00	0,00	1 415,07
64131	Rémunérations non tit.	45 000,00	57 221,23	0,00	0,00	-12 221,23
64138	Autres indemnités non tit.	100,00	0,00	0,00	0,00	100,00
6451	Cotisations à l'U.R.S.S.A.F.	190 000,00	177 791,00	0,00	0,00	12 209,00
6453	Cotisations aux caisses de retraites	310 000,00	306 773,43	0,00	0,00	3 226,57
6454	Cotisations aux A.S.S.E.D.I.C.	2 500,00	2 317,43	0,00	0,00	182,57
6455	Cotisations pour assurance du personnel	72 000,00	70 957,21	0,00	0,00	1 042,79
6474	Versement aux autres oeuvres sociales	18 000,00	16 818,67	0,00	0,00	1 181,33
6475	Médecine du travail, pharmacie	9 000,00	6 600,40	0,00	0,00	2 399,60
014	Atténuations de produits	2 000,00	1 384,00	0,00	0,00	616,00
7391171	Dégrèvement taxe FNB jeunes agriculteurs	2 000,00	1 384,00	0,00	0,00	616,00
65	Autres charges de gestion courante	533 088,00	519 087,07	0,00	0,00	14 000,93

VILLE DE FREVENT - BUDGET PRINCIPAL - CA - 2021

Chap/ art (1)	Libellé (1)	Crédits ouverts (BP+DM+RAR N-1)	Crédits employés (ou restant à employer)			Crédits annulés
			Mandats émis	Charges rattachées	Restes à réaliser au 31/12	
6531	Indemnités	98 500,00	97 546,32	0,00	0,00	953,68
6532	Frais de mission	1 000,00	0,00	0,00	0,00	1 000,00
6533	Cotisations de retraite	7 000,00	4 293,19	0,00	0,00	2 706,81
6535	Formation	2 500,00	121,00	0,00	0,00	2 379,00
6541	Créances admises en non-valeur	380,00	0,00	0,00	0,00	380,00
65541	Contrib fonds compens. ch. territoriales	4 000,00	35,71	0,00	0,00	3 964,29
65548	Autres contributions	500,00	0,00	0,00	0,00	500,00
6558	Autres contributions obligatoires	44 198,00	44 198,00	0,00	0,00	0,00
657362	Subv. fonct. CCAS	350 000,00	350 000,00	0,00	0,00	0,00
6574	Subv. fonct. Associat°, personnes privée	25 000,00	22 891,00	0,00	0,00	2 109,00
65888	Autres	10,00	1,85	0,00	0,00	8,15
656	Frais fonctionnement des groupes d'élus	0,00	0,00	0,00	0,00	0,00
TOTAL DEPENSES DE GESTION DES SERVICES (a) = (011+012+014+65+656)		3 193 088,00	3 043 578,66	16 617,93	0,00	132 891,41
66	Charges financières (b)	58 331,00	24 372,93	33 757,90	0,00	200,17
66111	Intérêts réglés à l'échéance	61 174,45	61 174,45	0,00	0,00	0,00
66112	Intérêts - Rattachement des ICNE	-3 043,62	-36 801,52	33 757,90	0,00	0,00
6688	Autres	200,17	0,00	0,00	0,00	200,17
67	Charges exceptionnelles (c)	5 401,00	3 820,02	0,00	0,00	1 580,98
6711	Intérêts moratoires, pénalités / marché	500,00	0,00	0,00	0,00	500,00
6713	Secours et dots	500,00	0,00	0,00	0,00	500,00
6718	Autres charges exceptionnelles gestion	3 901,00	3 820,02	0,00	0,00	80,98
673	Titres annulés (sur exercices antérieurs)	500,00	0,00	0,00	0,00	500,00
68	Dotations provisions semi-budgétaires (d) (3)	0,00	0,00	0,00	0,00	0,00
022	Dépenses imprévues (e)	0,00				
TOTAL DES DEPENSES REELLES = a+b+c+d+e		3 256 820,00	3 071 771,61	50 375,83	0,00	134 672,56
023	Virement à la section d'investissement	184 138,00	0,00			184 138,00
042	Opérat° ordre transfert entre sections (4) (5) (6)	152 300,00	152 212,55			87,45
6811	Dot. amort. et prov. Immos incorporelles	152 300,00	152 212,55			87,45
TOTAL DES PRELEVEMENTS AU PROFIT DE LA SECTION D'INVESTISSEMENT		336 438,00	152 212,55			184 225,45
043	Opérat° ordre intérieur de la section (7)	0,00	0,00			0,00
TOTAL DES DEPENSES D'ORDRE		336 438,00	152 212,55			184 225,45
TOTAL DES DEPENSES DE FONCTIONNEMENT DE L'EXERCICE (= Total des opérations réelles et d'ordre)		3 593 258,00	3 223 984,16	50 375,83	0,00	318 898,01
Pour information D 002 Déficit de fonctionnement reporté de N-1		0,00				

Détail du calcul des ICNE au compte 66112 (2)

Montant des ICNE de l'exercice	33 757,90
Montant des ICNE de l'exercice N-1	36 801,52
= Différence ICNE N – ICNE N-1	-3 043,62

(1) Détailler les chapitres budgétaires par article conformément au plan de comptes appliqué par la commune ou l'établissement.

(2) Si le mandatement des ICNE de l'exercice est inférieur au montant de l'exercice N-1, le montant du compte 66112 sera négatif.

(3) Si la commune ou l'établissement applique le régime des provisions semi-budgétaires.

(4) Cf. définition du chapitre des opérations d'ordre, DF 042 = RI 040.

(5) Dont 675 et 676.

(6) Le compte 6815 peut figurer dans le détail du chapitre 042 si la commune ou l'établissement applique le régime des provisions budgétaires.

(7) Chapitre destiné à retracer les opérations particulières telles que les opérations de stocks ou liées à la tenue d'un inventaire permanent simplifié.

III – VOTE DU BUDGET						III
SECTION DE FONCTIONNEMENT – DETAIL DES RECETTES						A2
Chap/ art(1)	Libellé (1)	Crédits ouverts (BP+DM+RAR N-1)	Crédits employés (ou restant à employer)			Crédits annulés
			Titres émis	Produits rattachés	Restes à réaliser au 31/12	
013	Atténuations de charges	91 000,00	108 528,02	0,00	0,00	-17 528,02
6419	Remboursements rémunérations personnel	80 000,00	98 717,02	0,00	0,00	-18 717,02
6459	Rembours charges SS et prévoyance	11 000,00	9 811,00	0,00	0,00	1 189,00
70	Produits services, domaine et ventes div	56 105,00	58 661,26	0,00	0,00	-2 556,26
70311	Concessions cimetières (produit net)	4 000,00	2 652,00	0,00	0,00	1 348,00
70312	Redevances funéraires	500,00	160,00	0,00	0,00	340,00
70323	Redev. occupat° domaine public communal	3 300,00	1 855,69	0,00	0,00	1 444,31
7035	Locations de droits de chasse et pêche	5,00	5,00	0,00	0,00	0,00
70388	Autres redevances et recettes diverses	2 000,00	1 014,50	0,00	0,00	985,50
7067	Redev. services périscolaires et enseign	18 000,00	22 677,50	0,00	0,00	-4 677,50
7083	Locations diverses (autres qu'immeubles)	300,00	218,00	0,00	0,00	82,00
70878	Remb. frais par d'autres redevables	28 000,00	30 078,57	0,00	0,00	-2 078,57
73	Impôts et taxes	1 537 696,00	1 554 870,25	0,00	0,00	-17 174,25
73111	Impôts directs locaux	1 334 196,00	1 348 043,00	0,00	0,00	-13 847,00
73211	Attribution de compensation	29 000,00	29 042,27	0,00	0,00	-42,27
73223	Fonds péréquation ress. com. et intercom	63 000,00	63 251,00	0,00	0,00	-251,00
7336	Droits de place	3 500,00	4 858,60	0,00	0,00	-1 358,60
7351	Taxe consommation finale d'électricité	58 000,00	59 052,85	0,00	0,00	-1 052,85
7381	Taxes additionnelles droits de mutation	50 000,00	50 622,53	0,00	0,00	-622,53
74	Dotations et participations	1 468 803,00	1 551 647,82	0,00	0,00	-82 844,82
7411	Dotation forfaitaire	733 648,00	733 648,00	0,00	0,00	0,00
74121	Dotation de solidarité rurale	460 515,00	460 515,00	0,00	0,00	0,00
74127	Dotation nationale de péréquation	101 185,00	101 185,00	0,00	0,00	0,00
744	FCTVA	3 635,00	2 705,03	0,00	0,00	929,97
74718	Autres participations Etat	20 000,00	105 448,71	0,00	0,00	-85 448,71
74748	Participat° Autres communes	8 000,00	10 115,00	0,00	0,00	-2 115,00
74832	Attribution du fonds départemental TP	56 000,00	53 615,68	0,00	0,00	2 384,32
74834	Etat - Compens. exonérat° taxes foncière	73 320,00	73 320,00	0,00	0,00	0,00
7485	Dotation pour les titres sécurisés	10 000,00	8 580,00	0,00	0,00	1 420,00
7488	Autres attributions et participations	2 500,00	2 515,40	0,00	0,00	-15,40
75	Autres produits de gestion courante	138 150,00	144 888,67	0,00	0,00	-6 738,67
752	Revenus des immeubles	138 000,00	144 743,48	0,00	0,00	-6 743,48
7588	Autres produits div. de gestion courante	150,00	145,19	0,00	0,00	4,81
TOTAL = RECETTES DE GESTION DES SERVICES (a) = 70+73+74+75+013		3 291 754,00	3 418 596,02	0,00	0,00	-126 842,02
76	Produits financiers (b)	0,00	0,00	0,00	0,00	0,00
77	Produits exceptionnels (c)	3 141,97	8 553,08	171,79	0,00	-5 582,90
773	Mandats annulés (exercices antérieurs)	1 800,00	1 754,22	0,00	0,00	45,78
7788	Produits exceptionnels divers	1 341,97	6 798,86	171,79	0,00	-5 628,68
78	Reprises provisions semi-budgétaires (d) (2)	0,00	0,00	0,00	0,00	0,00
TOTAL DES RECETTES REELLES =a+b+c+d		3 294 895,97	3 427 149,10	171,79	0,00	-132 424,92
042	Opérat° ordre transfert entre sections (3) (4) (5)	0,00	0,00			0,00
043	Opérat° ordre intérieur de la section (6)	0,00	0,00			0,00
TOTAL DES RECETTES D'ORDRE		0,00	0,00			0,00
TOTAL DES RECETTES DE FONCTIONNEMENT DE L'EXERCICE (=Total des opérations réelles et d'ordre)		3 294 895,97	3 427 149,10	171,79	0,00	-132 424,92
Pour information R 002 Excédent de fonctionnement reporté de N-1		298 362,03				

Détail du calcul des ICNE au compte 7622

Montant des ICNE de l'exercice	0,00
Montant des ICNE de l'exercice N-1	0,00
= Différence ICNE N – ICNE N-1	0,00

(1) Détailler les chapitres budgétaires par article conformément au plan de comptes appliqué par la commune ou l'établissement.

(2) Si la commune ou l'établissement applique le régime des provisions semi-budgétaires.

(3) Cf. définitions du chapitre des opérations d'ordre, RF 042 = DI 040.

(4) Dont 776.

(5) Le compte 7815 peut figurer dans le détail du chapitre 042 si la commune ou l'établissement applique le régime des provisions budgétaires.

(6) Chapitre destiné à retracer les opérations particulières telles que les opérations de stocks ou liées à la tenue d'un inventaire permanent simplifié.

III – VOTE DU BUDGET					III
SECTION D'INVESTISSEMENT – DETAIL DES DEPENSES					B1
Chap/ art (1)	Libellé (1)	Crédits ouverts (BP+DM+RAR N-1)	Mandats émis	Restes à réaliser au 31/12	Crédits annulés
010	Stocks	0,00	0,00	0,00	0,00
20	Immobilisations incorporelles (sauf opérations et 204)	0,00	0,00	0,00	0,00
204	Subventions d'équipement versées (sauf opérations)	0,00	0,00	0,00	0,00
21	Immobilisations corporelles (sauf opérations)	521 881,67	317 045,58	162 621,79	42 214,30
2116	Cimetières	204 000,00	0,00	0,00	204 000,00
2128	Autres agencements et aménagements	29 530,98	28 945,13	0,00	585,85
21312	Bâtiments scolaires	48 414,00	140 978,88	94 076,69	-186 641,57
21316	Equipements du cimetière	8 400,00	8 400,00	0,00	0,00
2138	Autres constructions	108 058,61	67 876,94	40 000,00	181,67
21538	Autres réseaux	13 000,00	12 816,00	0,00	184,00
2158	Autres inst.,matériel,outil. techniques	23 750,00	11 720,00	0,00	12 030,00
2183	Matériel de bureau et informatique	49 390,00	23 909,80	28 545,10	-3 064,90
2188	Autres immobilisations corporelles	37 338,08	22 398,83	0,00	14 939,25
22	Immobilisations reçues en affectation (sauf opérations)	0,00	0,00	0,00	0,00
23	Immobilisations en cours (sauf opérations)	363 519,00	24 219,24	339 299,00	0,76
2313	Constructions	346 171,00	20 652,24	325 518,00	0,76
2315	Installat°, matériel et outillage techni	17 348,00	3 567,00	13 781,00	0,00
Total des dépenses d'équipement		885 400,67	341 264,82	501 920,79	42 215,06
10	Dotations, fonds divers et réserves	0,00	0,00	0,00	0,00
13	Subventions d'investissement	0,00	0,00	0,00	0,00
16	Emprunts et dettes assimilées	252 259,91	251 159,63	0,00	1 100,28
1641	Emprunts en euros	233 608,91	233 608,91	0,00	0,00
165	Dépôts et cautionnements reçus	1 400,00	300,00	0,00	1 100,00
16878	Dettes - Autres organismes, particuliers	17 251,00	17 250,72	0,00	0,28
18	Compte de liaison : affectat° (BA,régie)	0,00	0,00	0,00	0,00
26	Participat° et créances rattachées	0,00	0,00	0,00	0,00
27	Autres immobilisations financières	0,00	0,00	0,00	0,00
020	Dépenses imprévues	0,00			
Total des dépenses financières		252 259,91	251 159,63	0,00	1 100,28
Total des dépenses d'opérations pour compte de tiers		0,00	0,00	0,00	0,00
TOTAL DEPENSES REELLES		1 137 660,58	592 424,45	501 920,79	43 315,34
040	Opérat° ordre transfert entre sections (4)	0,00	0,00		0,00
	Reprises sur autofinancement antérieur (5)	0,00	0,00		0,00
	Charges transférées (6)	0,00	0,00		0,00
041	Opérations patrimoniales (7)	179 767,46	179 766,62		0,84
204423	Sub nat privé - Proj infrastruct int nat	0,00	14 941,76		-14 941,76
2051	Concessions, droits similaires	37 425,00	37 424,16		0,84
2111	Terrains nus	97 342,46	82 400,70		14 941,76
21318	Autres bâtiments publics	45 000,00	45 000,00		0,00
TOTAL DEPENSES D'ORDRE		179 767,46	179 766,62		0,84
TOTAL DES DEPENSES D'INVESTISSEMENT DE L'EXERCICE (= Total des dépenses réelles et d'ordre)		1 317 428,04	772 191,07	501 920,79	43 316,18
Pour information		63 365,42			
D 001 Solde d'exécution négatif reporté de N-1					

(1) Détailler les chapitres budgétaires par article conformément au plan de comptes appliqué par la commune ou l'établissement.

(2) Voir état III B3 pour le détail des opérations d'équipement.

(3) Voir annexes IV A9 pour le détail des opérations pour compte de tiers.

(4) Cf. définitions du chapitre d'opérations d'ordre, DI 040=RF 042.

(5) Les comptes 15, 29, 39, 49 et 59 peuvent figurer dans le détail du chapitre 040 si la commune ou l'établissement applique le régime des provisions budgétaires.

(6) Dont 192.

(7) Cf. définitions du chapitre des opérations d'ordre, DI 041= RI 041.

III – VOTE DU BUDGET	III
SECTION D'INVESTISSEMENT – DETAIL DES RECETTES	B2

Chap/ art (1)	Libellé (1)	Crédits ouverts (BP+DM+RAR N-1)	Titres émis	Restes à réaliser au 31/12	Crédits annulés
010	Stocks	0,00	0,00	0,00	0,00
13	Subventions d'investissement	69 664,00	14 524,47	56 799,74	-1 660,21
1341	D.E.T.R. non transférable	21 250,00	0,00	22 909,30	-1 659,30
1347	Dot. de soutien à l'investissement local	48 414,00	14 524,47	33 890,44	-0,91
16	Emprunts et dettes assimilées(hors 165)	516 000,00	250 000,00	250 000,00	16 000,00
1641	Emprunts en euros	516 000,00	250 000,00	250 000,00	16 000,00
20	Immobilisations incorporelles(sauf 204)	0,00	0,00	0,00	0,00
204	Subventions d'équipement versées	0,00	0,00	0,00	0,00
21	Immobilisations corporelles	0,00	0,00	0,00	0,00
22	Immobilisations reçues en affectation	0,00	0,00	0,00	0,00
23	Immobilisations en cours	0,00	0,00	0,00	0,00
Total des recettes d'équipement		585 664,00	264 524,47	306 799,74	14 339,79
10	Dotations, fonds divers et réserves	154 722,00	160 149,94	0,00	-5 427,94
10222	FCTVA	19 183,00	19 183,50	0,00	-0,50
10226	Taxe d'aménagement	3 000,89	8 428,33	0,00	-5 427,44
1068	Excédents de fonctionnement capitalisés	132 538,11	132 538,11	0,00	0,00
138	Autres subvent° invest. non transf.	35 801,00	3 359,00	32 641,55	-199,55
1381	Subv non transf Etat et établ. nationaux	32 642,00	0,00	32 641,55	0,45
1388	Autres subventions non transférables	3 159,00	3 359,00	0,00	-200,00
165	Dépôts et cautionnements reçus	1 400,00	0,00	0,00	1 400,00
18	Compte de liaison : affectat° (BA,régie)	0,00	0,00	0,00	0,00
26	Participat° et créances rattachées	0,00	0,00	0,00	0,00
27	Autres immobilisations financières	0,00	0,00	0,00	0,00
024	Produits des cessions d'immobilisations	87 001,00	0,00	112 200,00	0,00
Total des recettes financières		278 924,00	163 508,94	144 841,55	-29 426,49
Total des recettes d'opérations pour compte de tiers		0,00	0,00	0,00	0,00
TOTAL DES RECETTES REELLES		864 588,00	428 033,41	451 641,29	-15 086,70
021	Virement de la sect° de fonctionnement	184 138,00	0,00	0,00	0,00
040	Opérat° ordre transfert entre sections (3) (4)	152 300,00	152 212,55	0,00	87,45
28031	Frais d'études	2 620,00	2 619,92	0,00	0,08
28041513	GFP rat : Projet infrastructure	3 340,00	3 333,33	0,00	6,67
28051	Concessions et droits similaires	9 200,00	9 192,00	0,00	8,00
28121	Plantations d'arbres et d'arbustes	1 210,00	1 206,00	0,00	4,00
28132	Immeubles de rapport	22 130,00	22 121,76	0,00	8,24
281568	Autres matériels, outillages incendie	1 730,00	1 729,40	0,00	0,60
281571	Matériel roulant	32 530,00	32 526,83	0,00	3,17
28158	Autres installat°, matériel et outillage	12 360,00	12 355,95	0,00	4,05
28183	Matériel de bureau et informatique	14 170,00	14 165,21	0,00	4,79
28184	Mobilier	9 300,00	9 261,62	0,00	38,38
28188	Autres immo. corporelles	43 710,00	43 700,53	0,00	9,47
TOTAL DES PRELEVEMENTS PROVENANT DE LA SECTION DE FONCTIONNEMENT		336 438,00	152 212,55	0,00	184 225,45
041	Opérations patrimoniales (5)	179 767,46	179 766,62	0,00	0,84
10251	Dons et legs en capital	45 000,00	45 000,00	0,00	0,00
16878	Dettes - Autres organismes, particuliers	37 425,00	37 424,16	0,00	0,84
204423	Sub nat privé - Proj infrastruct int nat	14 941,76	0,00	0,00	14 941,76
2111	Terrains nus	0,00	14 941,76	0,00	-14 941,76
2115	Terrains bâtis	82 400,70	82 400,70	0,00	0,00
TOTAL DES RECETTES D'ORDRE		516 205,46	331 979,17	0,00	184 226,29
TOTAL DES RECETTES D'INVESTISSEMENT DE L'EXERCICE (= Total des recettes réelles et d'ordre)		1 380 793,46	760 012,58	451 641,29	169 139,59
Pour information		0,00			
R 001 Solde d'exécution positif reporté de N-1					

(1) Détailler les chapitres budgétaires par article conformément au plan de comptes appliqué par la commune ou l'établissement.

(2) Voir annexes IV A9 pour le détail des opérations pour compte de tiers.

(3) Cf. définition du chapitre des opérations d'ordre, *RI 040 = DF 042*.

(4) Les comptes 15, 29, 39, 49 et 59 peuvent figurer dans le détail du chapitre 040 si la commune ou l'établissement applique le régime des provisions budgétaires.

(5) Cf. définitions du chapitre des opérations d'ordre, *DI 041 = RI 041*.

III – VOTE DU BUDGET	III
DETAIL DES CHAPITRES D'OPERATION D'EQUIPEMENT	B3

Cet état ne contient pas d'information.

IV – ANNEXES	IV
PRESENTATION CROISEE PAR FONCTION – VUE D'ENSEMBLE (1)	A1

Libellé	01 Opérations non ventilables	0 Services généraux administrat* publiques	1 Sécurité et salubrité publiques	2 Enseignement - Formation	3 Culture	4 Sport et jeunesse	5 Interventions sociales et santé	6 Famille	7 Logement	8 Aménagt et services urbains, environnem	9 Action économique	TOTAL
---------	----------------------------------------	--------------------------------------------------------	--------------------------------------------	----------------------------------	--------------	---------------------------	--------------------------------------------	--------------	---------------	----------------------------------------------------	---------------------------	-------

INVESTISSEMENT

REALISATIONS (de l'exercice + restes à réaliser N-1)												
Dépenses réelles	233 609	110 990	8 785	166 871	0	0	300	0	0	71 870	0	592 424
- Equipements municipaux (2)		93 739	8 785	166 871	0	0	0	0	0	71 870	0	341 265
- Equip. non municipaux (c/204) (3)		0	0	0	0	0	0	0	0	0	0	0
- Opérations financières	233 609											233 609
Dépenses d'ordre	179 767											179 767
Solde d'exécution reporté de N-1	63 365											63 365
Total dépenses	476 741	110 990	8 785	166 871	0	0	300	0	0	71 870	0	835 556
Total recettes	708 064	37 424	0	14 524	0	0	0	0	0	0	0	760 013
Solde d'investissement	231 323	-73 565	-8 785	-152 347	0	0	-300	0	0	-71 870	0	-75 544
RESTES A REALISER au 31/12/N												
Total RAR dépenses	0	40 000	13 781	167 622	0	0	0	0	0	280 518	0	501 921
Total RAR recettes	362 200	0	4 159	85 282	0	0	0	0	0	0	0	451 641
SOLDE RAR investissement	362 200	-40 000	-9 622	-82 340	0	0	0	0	0	-280 518	0	-50 279

FONCTIONNEMENT

REALISATIONS (de l'exercice + restes à réaliser N-1)												
Total dépenses	1 050 531	1 093 868	43 497	435 061	38 330	88 985	352 127	0	319	166 755	4 887	3 274 360
Total recettes	3 212 722	215 865	1 087	129 967	31 900	332	200	0	0	107 217	26 394	3 725 683
Solde de fonctionnement	2 162 190	-878 003	-42 410	-305 094	-6 430	-88 653	-351 927	0	-319	-59 538	21 508	451 323
RESTES A REALISER au 31/12/N												
Total RAR dépenses	0	0	0	0	0	0	0	0	0	0	0	0
Total RAR recettes	0	0	0	0	0	0	0	0	0	0	0	0
SOLDE RAR fonctionnement	0	0	0	0	0	0	0	0	0	0	0	0

(1) La production de cet état est obligatoire pour les communes de 3 500 habitants et plus, les groupements comprenant au moins une telle commune, leurs établissements et services administratifs hormis les caisses des écoles et les services à activité unique érigés en établissement public ou budget annexe (L. 2312-3, R. 2311-1 et R. 2311-10. Dans les communes de 3 500 habitants et plus, le croisement par fonction est fait à un chiffre (correspondant à la fonction). Dans les communes de 10 000 habitants et plus, le croisement par fonction est fait au niveau le plus détaillé de la nomenclature fonctionnelle (sous-fonction ou rubrique). Les groupements et leurs établissements publics suivent les règles de production et de présentation applicable à la commune membre comptant le plus grand nombre d'habitants (articles L. 5211-36 a1 et R. 5211-14 + L. 5711-1 et R. 5711-2 du CGCT).

(2) Ou biens de la structure intercommunale.

(3) Ou biens ne relevant pas de la structure intercommunale.

IV – ANNEXES	IV
PRESENTATION CROISEE PAR FONCTION – VUE D'ENSEMBLE	A1

Art. (1)	Libellé	01 Opérations non ventilables	0 Services généraux administrat* publiques	1 Sécurité et salubrité publiques	2 Enseignement - Formation	3 Culture	4 Sport et jeunesse	5 Interventions sociales et santé	6 Famille	7 Logement	8 Aménagt et services urbains, environnem	9 Action économique	TOTAL
----------	---------	----------------------------------------	--------------------------------------------------------	--------------------------------------------	----------------------------------	--------------	---------------------------	--------------------------------------------	--------------	---------------	----------------------------------------------------	---------------------------	-------

INVESTISSEMENT

DEPENSES													
Total dépenses d'investissement		476 741	150 990	22 566	334 493	0	0	300	0	0	352 388	0	1 337 477
Dépenses réelles		233 609	150 990	22 566	334 493	0	0	300	0	0	352 388	0	1 094 345
010	Stocks	0	0	0	0	0	0	0	0	0	0	0	0
10	Dotations, fonds divers et réserves	0	0	0	0	0	0	0	0	0	0	0	0
13	Subventions d'investissement	0	0	0	0	0	0	0	0	0	0	0	0
16	Emprunts et dettes assimilées	233 609	17 251	0	0	0	0	300	0	0	0	0	251 160
1641	Emprunts en euros	233 609	0	0	0	0	0	0	0	0	0	0	233 609
165	Dépôts et cautionnements reçus	0	0	0	0	0	0	300	0	0	0	0	300
16878	Dettes - Autres organismes, particuliers	0	17 251	0	0	0	0	0	0	0	0	0	17 251
18	Compte de liaison : affectat* (BA,régie)	0	0	0	0	0	0	0	0	0	0	0	0
20	Immobilisations incorporelles	0	0	0	0	0	0	0	0	0	0	0	0
204	Subventions d'équipement versées	0	0	0	0	0	0	0	0	0	0	0	0
21	Immobilisations corporelles	0	133 739	8 785	289 493	0	0	0	0	0	47 651	0	479 667
2128	Autres agencements et aménagements	0	0	0	0	0	0	0	0	0	28 945	0	28 945
21312	Bâtiments scolaires	0	0	0	235 056	0	0	0	0	0	0	0	235 056
21316	Equipements du cimetière	0	8 400	0	0	0	0	0	0	0	0	0	8 400
2138	Autres constructions	0	107 877	0	0	0	0	0	0	0	0	0	107 877
21538	Autres réseaux	0	0	0	0	0	0	0	0	0	12 816	0	12 816
2158	Autres inst.,matériel,outil. techniques	0	11 720	0	0	0	0	0	0	0	0	0	11 720
2183	Matériel de bureau et informatique	0	3 066	0	49 389	0	0	0	0	0	0	0	52 455
2188	Autres immobilisations corporelles	0	2 676	8 785	5 048	0	0	0	0	0	5 890	0	22 399
22	Immobilisations reçues en affectation	0	0	0	0	0	0	0	0	0	0	0	0
23	Immobilisations en cours	0	0	13 781	45 000	0	0	0	0	0	304 737	0	363 518
2313	Constructions	0	0	0	45 000	0	0	0	0	0	301 170	0	346 170
2315	Installat*, matériel et outillage techni	0	0	13 781	0	0	0	0	0	0	3 567	0	17 348
26	Participat* et créances rattachées	0	0	0	0	0	0	0	0	0	0	0	0
27	Autres immobilisations financières	0	0	0	0	0	0	0	0	0	0	0	0
Opérations d'équipement		0	0	0	0	0	0	0	0	0	0	0	0

VILLE DE FREVENT - BUDGET PRINCIPAL - CA - 2021

Art. (1)	Libellé	01 Opérations non ventilables	0 Services généraux administrat° publiques	1 Sécurité et salubrité publiques	2 Enseignement - Formation	3 Culture	4 Sport et jeunesse	5 Interventions sociales et santé	6 Famille	7 Logement	8 Aménagt et services urbains, environnem	9 Action économique	TOTAL
	Opérations pour compte de tiers	0	0	0	0	0	0	0	0	0	0	0	0
	Dépenses d'ordre	179 767	0	0	0	0	0	0	0	0	0	0	179 767
040	Opérat° ordre transfert entre sections	0	0	0	0	0	0	0	0	0	0	0	0
041	Opérations patrimoniales	179 767	0	0	0	0	0	0	0	0	0	0	179 767
204423	Sub nat privé - Proj infrastruct int nat	14 942	0	0	0	0	0	0	0	0	0	0	14 942
2051	Concessions, droits similaires	37 424	0	0	0	0	0	0	0	0	0	0	37 424
2111	Terrains nus	82 401	0	0	0	0	0	0	0	0	0	0	82 401
21318	Autres bâtiments publics	45 000	0	0	0	0	0	0	0	0	0	0	45 000
001	Solde d'exécution reporté de N-1	63 365	0	0	0	0	0	0	0	0	0	0	63 365

RECETTES													
Total recettes d'investissement		1 070 264	37 424	4 159	99 806	0	0	0	0	0	0	0	1 211 654
Recettes réelles		775 709	0	4 159	99 806	0	0	0	0	0	0	0	879 675
010	Stocks	0	0	0	0	0	0	0	0	0	0	0	0
10	Dotations, fonds divers et réserves	160 150	0	0	0	0	0	0	0	0	0	0	160 150
10222	FCTVA	19 184	0	0	0	0	0	0	0	0	0	0	19 184
10226	Taxe d'aménagement	8 428	0	0	0	0	0	0	0	0	0	0	8 428
1068	Excédents de fonctionnement capitalisés	132 538	0	0	0	0	0	0	0	0	0	0	132 538
13	Subventions d'investissement	3 359	0	4 159	99 806	0	0	0	0	0	0	0	107 325
1341	D.E.T.R. non transférable	0	0	4 159	18 750	0	0	0	0	0	0	0	22 909
1347	Dot. de soutien à l'investissement local	0	0	0	48 415	0	0	0	0	0	0	0	48 415
1381	Subv non transf Etat et établ. nationaux	0	0	0	32 642	0	0	0	0	0	0	0	32 642
1388	Autres subventions non transférables	3 359	0	0	0	0	0	0	0	0	0	0	3 359
16	Emprunts et dettes assimilées	500 000	0	0	0	0	0	0	0	0	0	0	500 000
1641	Emprunts en euros	500 000	0	0	0	0	0	0	0	0	0	0	500 000
18	Compte de liaison : affectat° (BA,régie)	0	0	0	0	0	0	0	0	0	0	0	0
20	Immobilisations incorporelles	0	0	0	0	0	0	0	0	0	0	0	0
204	Subventions d'équipement versées	0	0	0	0	0	0	0	0	0	0	0	0
21	Immobilisations corporelles	0	0	0	0	0	0	0	0	0	0	0	0
22	Immobilisations reçues en affectation	0	0	0	0	0	0	0	0	0	0	0	0
23	Immobilisations en cours	0	0	0	0	0	0	0	0	0	0	0	0
26	Participat° et créances rattachées	0	0	0	0	0	0	0	0	0	0	0	0
27	Autres immobilisations financières	0	0	0	0	0	0	0	0	0	0	0	0

VILLE DE FREVENT - BUDGET PRINCIPAL - CA - 2021

Art. (1)	Libellé	01 Opérations non ventilables	0 Services généraux administrat° publiques	1 Sécurité et salubrité publiques	2 Enseignement - Formation	3 Culture	4 Sport et jeunesse	5 Interventions sociales et santé	6 Famille	7 Logement	8 Aménagt et services urbains, environnem	9 Action économique	TOTAL
	Opérations pour compte de tiers	0	0	0	0	0	0	0	0	0	0	0	0
	Recettes d'ordre	294 555	37 424	0	0	0	0	0	0	0	0	0	331 979
040	Opérat° ordre transfert entre sections	152 213	0	0	0	0	0	0	0	0	0	0	152 213
28031	Frais d'études	2 620	0	0	0	0	0	0	0	0	0	0	2 620
28041513	GFP rat : Projet infrastructure	3 333	0	0	0	0	0	0	0	0	0	0	3 333
28051	Concessions et droits similaires	9 192	0	0	0	0	0	0	0	0	0	0	9 192
28121	Plantations d'arbres et d'arbustes	1 206	0	0	0	0	0	0	0	0	0	0	1 206
28132	Immeubles de rapport	22 122	0	0	0	0	0	0	0	0	0	0	22 122
281568	Autres matériels, outillages incendie	1 729	0	0	0	0	0	0	0	0	0	0	1 729
281571	Matériel roulant	32 527	0	0	0	0	0	0	0	0	0	0	32 527
28158	Autres installat°, matériel et outillage	12 356	0	0	0	0	0	0	0	0	0	0	12 356
28183	Matériel de bureau et informatique	14 165	0	0	0	0	0	0	0	0	0	0	14 165
28184	Mobilier	9 262	0	0	0	0	0	0	0	0	0	0	9 262
28188	Autres immo. corporelles	43 701	0	0	0	0	0	0	0	0	0	0	43 701
041	Opérations patrimoniales	142 342	37 424	0	0	0	0	0	0	0	0	0	179 767
10251	Dons et legs en capital	45 000	0	0	0	0	0	0	0	0	0	0	45 000
16878	Dettes - Autres organismes, particuliers	0	37 424	0	0	0	0	0	0	0	0	0	37 424
2111	Terrains nus	14 942	0	0	0	0	0	0	0	0	0	0	14 942
2115	Terrains bâtis	82 401	0	0	0	0	0	0	0	0	0	0	82 401
001	Solde d'exécution reporté de N-1	0	0	0	0	0	0	0	0	0	0	0	0

FONCTIONNEMENT

DEPENSES												
Total dépenses de fonctionnement	1 050 531	1 093 868	43 497	435 061	38 330	88 985	352 127	0	319	166 755	4 887	3 274 360
Dépenses réelles	898 319	1 093 868	43 497	435 061	38 330	88 985	352 127	0	319	166 755	4 887	3 122 147
011 Charges à caractère général	27 217	280 587	5 882	183 542	38 270	18 674	2 127	0	319	166 755	4 887	728 260
6042 Achats prestat° services (hors terrains)	0	60 965	268	64 835	0	0	0	0	0	4 319	0	130 387
60611 Eau et assainissement	0	2 738	0	9 526	1 045	1 328	318	0	0	2 312	1 451	18 718
60612 Energie - Electricité	0	8 326	0	13 909	7 188	10 174	676	0	0	56 550	1 965	98 786
60613 Chauffage urbain	0	5 869	0	14 697	16 684	1 127	1 133	0	0	3 968	0	43 478
60621 Combustibles	0	0	0	31 075	0	0	0	0	0	0	0	31 075
60622 Carburants	0	9 560	776	0	0	0	0	0	0	0	0	10 336
60623 Alimentation	0	1 053	0	2 494	0	0	0	0	0	0	0	3 547
60628 Autres fournitures non stockées	0	371	0	0	0	0	0	0	0	0	0	371
60631 Fournitures d'entretien	0	18 477	746	4 037	181	1 355	0	0	19	1 975	328	27 117
60632 Fournitures de petit équipement	0	5 737	1 084	5 684	164	1 150	0	0	300	2 487	140	16 746
60633 Fournitures de voirie	0	0	0	0	0	0	0	0	0	15 600	0	15 600

VILLE DE FREVENT - BUDGET PRINCIPAL - CA - 2021

Art. (1)	Libellé	01 Opérations non ventilables	0 Services généraux administrat° publiques	1 Sécurité et salubrité publiques	2 Enseignement - Formation	3 Culture	4 Sport et jeunesse	5 Interventions sociales et santé	6 Famille	7 Logement	8 Aménagt et services urbains, environnem	9 Action économique	TOTAL
60636	Vêtements de travail	0	5 102	1 474	478	0	0	0	0	0	0	0	7 054
6064	Fournitures administratives	0	5 979	0	0	18	0	0	0	0	0	0	5 997
6067	Fournitures scolaires	0	0	0	13 067	0	0	0	0	0	0	0	13 067
6068	Autres matières et fournitures	0	4 815	0	0	619	0	0	0	0	0	0	5 434
611	Contrats de prestations de services	0	1 008	0	0	0	0	0	0	0	0	0	1 008
6135	Locations mobilières	0	38 208	0	0	2 038	1 092	0	0	0	2 733	0	44 070
61521	Entretien terrains	0	4 796	0	0	0	948	0	0	0	0	0	5 744
615221	Entretien, réparations bâtiments publics	0	1 376	550	17 133	8 889	0	0	0	0	3 742	0	31 690
615228	Entretien, réparations autres bâtiments	0	974	49	0	587	0	0	0	0	489	436	2 534
615231	Entretien, réparations voiries	0	0	0	0	0	0	0	0	0	36 358	0	36 358
615232	Entretien, réparations réseaux	0	0	0	0	0	0	0	0	0	13 899	0	13 899
61524	Entretien bois et forêts	0	0	0	0	0	0	0	0	0	15 197	0	15 197
61551	Entretien matériel roulant	0	1 869	0	0	0	0	0	0	0	0	0	1 869
61558	Entretien autres biens mobiliers	0	1 232	203	1 507	42	0	0	0	0	7 065	568	10 617
6156	Maintenance	0	7 373	80	1 683	0	0	0	0	0	61	0	9 197
6161	Multirisques	0	13 328	0	0	0	0	0	0	0	0	0	13 328
617	Etudes et recherches	0	4 998	0	0	0	0	0	0	0	0	0	4 998
6182	Documentation générale et technique	0	10 008	0	0	60	0	0	0	0	0	0	10 068
6184	Versements à des organismes de formation	0	0	500	0	0	0	0	0	0	0	0	500
6185	Frais de colloques et de séminaires	0	950	0	0	0	0	0	0	0	0	0	950
6226	Honoraires	0	11 708	0	0	0	0	0	0	0	0	0	11 708
6232	Fêtes et cérémonies	0	12 118	0	2 392	25	1 500	0	0	0	0	0	16 035
6236	Catalogues et imprimés	0	10 088	0	0	0	0	0	0	0	0	0	10 088
6251	Voyages et déplacements	0	190	152	0	0	0	0	0	0	0	0	342
6257	Réceptions	0	765	0	0	0	0	0	0	0	0	0	765
6261	Frais d'affranchissement	0	4 553	0	0	0	0	0	0	0	0	0	4 553
6262	Frais de télécommunications	0	23 873	0	938	635	0	0	0	0	0	0	25 446
627	Services bancaires et assimilés	0	750	0	88	1	0	0	0	0	0	0	839
6281	Concours divers (cotisations)	0	1 160	0	0	95	0	0	0	0	0	0	1 255
63512	Taxes foncières	27 217	0	0	0	0	0	0	0	0	0	0	27 217
6355	Taxes et impôts sur les véhicules	0	39	0	0	0	0	0	0	0	0	0	39
637	Autres impôts, taxes (autres organismes)	0	231	0	0	0	0	0	0	0	0	0	231
012	Charges de personnel, frais assimilés	709 746	786 414	37 615	207 321	60	70 311	0	0	0	0	0	1 811 466
6332	Cotisations versées au F.N.A.L.	2 176	2 068	110	624	0	220	0	0	0	0	0	5 198
6336	Cotisations CNFPT et CDGFPT	9 010	9 102	485	2 744	0	967	0	0	0	0	0	22 309

VILLE DE FREVENT - BUDGET PRINCIPAL - CA - 2021

Art. (1)	Libellé	01 Opérations non ventilables	0 Services généraux administrat° publiques	1 Sécurité et salubrité publiques	2 Enseignement - Formation	3 Culture	4 Sport et jeunesse	5 Interventions sociales et santé	6 Famille	7 Logement	8 Aménagt et services urbains, environnem	9 Action économique	TOTAL
64111	Rémunération principale titulaires	376 439	424 648	22 763	133 081	0	44 121	0	0	0	0	0	1 001 052
64112	NBI, SFT, indemnité résidence	12 348	17 010	0	1 485	0	0	0	0	0	0	0	30 843
64118	Autres indemnités titulaires	53 135	41 776	3 791	10 629	0	4 254	0	0	0	0	0	113 585
64131	Rémunérations non tit.	57 221	0	0	0	0	0	0	0	0	0	0	57 221
6451	Cotisations à l'U.R.S.S.A.F.	81 478	66 880	3 401	19 249	0	6 783	0	0	0	0	0	177 791
6453	Cotisations aux caisses de retraites	115 621	130 757	7 065	39 365	0	13 966	0	0	0	0	0	306 773
6454	Cotisations aux A.S.S.E.D.I.C.	2 317	0	0	0	0	0	0	0	0	0	0	2 317
6455	Cotisations pour assurance du personnel	0	70 957	0	0	0	0	0	0	0	0	0	70 957
6474	Versement aux autres oeuvres sociales	0	16 819	0	0	0	0	0	0	0	0	0	16 819
6475	Médecine du travail, pharmacie	0	6 395	0	145	60	0	0	0	0	0	0	6 600
014	Atténuations de produits	1 384	0	0	0	0	0	0	0	0	0	0	1 384
7391171	Dégrèvement taxe FNB jeunes agriculteurs	1 384	0	0	0	0	0	0	0	0	0	0	1 384
65	Autres charges de gestion courante	101 841	23 048	0	44 198	0	0	350 000	0	0	0	0	519 087
6531	Indemnités	97 546	0	0	0	0	0	0	0	0	0	0	97 546
6533	Cotisations de retraite	4 293	0	0	0	0	0	0	0	0	0	0	4 293
6535	Formation	0	121	0	0	0	0	0	0	0	0	0	121
65541	Contrib fonds compens. ch. territoriales	0	36	0	0	0	0	0	0	0	0	0	36
6558	Autres contributions obligatoires	0	0	0	44 198	0	0	0	0	0	0	0	44 198
657362	Subv. fonct. CCAS	0	0	0	0	0	0	350 000	0	0	0	0	350 000
6574	Subv. fonct. Associat°, personnes privée	0	22 891	0	0	0	0	0	0	0	0	0	22 891
65888	Autres	2	0	0	0	0	0	0	0	0	0	0	2
656	Frais fonctionnement des groupes d'élus	0	0	0	0	0	0	0	0	0	0	0	0
66	Charges financières	58 131	0	0	0	0	0	0	0	0	0	0	58 131
66111	Intérêts réglés à l'échéance	61 174	0	0	0	0	0	0	0	0	0	0	61 174
66112	Intérêts - Rattachement des ICNE	-3 044	0	0	0	0	0	0	0	0	0	0	-3 044
67	Charges exceptionnelles	0	3 820	0	0	0	0	0	0	0	0	0	3 820
6718	Autres charges exceptionnelles gestion	0	3 820	0	0	0	0	0	0	0	0	0	3 820
68	Dot. aux amortissements et provisions	0	0	0	0	0	0	0	0	0	0	0	0
<i>Dépenses d'ordre</i>		<i>152 213</i>	<i>0</i>	<i>0</i>	<i>0</i>	<i>0</i>	<i>0</i>	<i>0</i>	<i>0</i>	<i>0</i>	<i>0</i>	<i>0</i>	<i>152 213</i>
042	<i>Opérat° ordre transfert entre sections</i>	<i>152 213</i>	<i>0</i>	<i>0</i>	<i>0</i>	<i>0</i>	<i>0</i>	<i>0</i>	<i>0</i>	<i>0</i>	<i>0</i>	<i>0</i>	<i>152 213</i>

VILLE DE FREVENT - BUDGET PRINCIPAL - CA - 2021

Art. (1)	Libellé	01 Opérations non ventilables	0 Services généraux administrat° publiques	1 Sécurité et salubrité publiques	2 Enseignement - Formation	3 Culture	4 Sport et jeunesse	5 Interventions sociales et santé	6 Famille	7 Logement	8 Aménagt et services urbains, environnem	9 Action économique	TOTAL
6811	Dot. amort. et prov. Immos incorporelles	152 213	0	0	0	0	0	0	0	0	0	0	152 213
043	Opérat° ordre intérieur de la section	0	0	0	0	0	0	0	0	0	0	0	0
002	Déficit de fonctionnement reporté	0	0	0	0	0	0	0	0	0	0	0	0

RECETTES													
Total recettes de fonctionnement		3 212 722	215 865	1 087	129 967	31 900	332	200	0	0	107 217	26 394	3 725 683
Recettes réelles		2 914 360	215 865	1 087	129 967	31 900	332	200	0	0	107 217	26 394	3 427 321
013	Atténuations de charges	9 811	65 136	0	25 213	8 368	0	0	0	0	0	0	108 528
6419	Remboursements rémunérations personnel	0	65 136	0	25 213	8 368	0	0	0	0	0	0	98 717
6459	Rembourst charges SS et prévoyance	9 811	0	0	0	0	0	0	0	0	0	0	9 811
70	Produits des services, du domaine, vente	218	2 652	992	22 678	16 699	5	0	0	0	15 418	0	58 661
70311	Concessions cimetières (produit net)	0	2 652	0	0	0	0	0	0	0	0	0	2 652
70312	Redevances funéraires	0	0	160	0	0	0	0	0	0	0	0	160
70323	Redev. occupat° domaine public communal	0	0	0	0	0	0	0	0	0	1 856	0	1 856
7035	Locations de droits de chasse et pêche	0	0	0	0	0	5	0	0	0	0	0	5
70388	Autres redevances et recettes diverses	0	0	0	0	1 015	0	0	0	0	0	0	1 015
7067	Redev. services périscolaires et enseign	0	0	0	22 678	0	0	0	0	0	0	0	22 678
7083	Locations diverses (autres qu'immeubles)	218	0	0	0	0	0	0	0	0	0	0	218
70878	Remb. frais par d'autres redevables	0	0	832	0	15 684	0	0	0	0	13 563	0	30 079
73	Impôts et taxes	1 461 917	88 095	0	0	0	0	0	0	0	0	4 859	1 554 870
73111	Impôts directs locaux	1 348 043	0	0	0	0	0	0	0	0	0	0	1 348 043
73211	Attribution de compensation	0	29 042	0	0	0	0	0	0	0	0	0	29 042
73223	Fonds péréquation ress. com. et intercom	63 251	0	0	0	0	0	0	0	0	0	0	63 251
7336	Droits de place	0	0	0	0	0	0	0	0	0	0	4 859	4 859
7351	Taxe consommation finale d'électricité	0	59 053	0	0	0	0	0	0	0	0	0	59 053
7381	Taxes additionnelles droits de mutation	50 623	0	0	0	0	0	0	0	0	0	0	50 623
74	Dotations et participations	1 433 569	55 526	95	62 442	15	0	0	0	0	0	0	1 551 648

VILLE DE FREVENT - BUDGET PRINCIPAL - CA - 2021

Art. (1)	Libellé	01 Opérations non ventilables	0 Services généraux administrat° publiques	1 Sécurité et salubrité publiques	2 Enseignement - Formation	3 Culture	4 Sport et jeunesse	5 Interventions sociales et santé	6 Famille	7 Logement	8 Aménagt et services urbains, environnem	9 Action économique	TOTAL
7411	Dotation forfaitaire	733 648	0	0	0	0	0	0	0	0	0	0	733 648
74121	Dotation de solidarité rurale	460 515	0	0	0	0	0	0	0	0	0	0	460 515
74127	Dotation nationale de péréquation	101 185	0	0	0	0	0	0	0	0	0	0	101 185
744	FCTVA	2 705	0	0	0	0	0	0	0	0	0	0	2 705
74718	Autres participations Etat	0	55 526	95	49 827	0	0	0	0	0	0	0	105 449
74748	Participat° Autres communes	0	0	0	10 115	0	0	0	0	0	0	0	10 115
74832	Attribution du fonds départemental TP	53 616	0	0	0	0	0	0	0	0	0	0	53 616
74834	Etat - Compens. exonérat° taxes foncière	73 320	0	0	0	0	0	0	0	0	0	0	73 320
7485	Dotation pour les titres sécurisés	8 580	0	0	0	0	0	0	0	0	0	0	8 580
7488	Autres attributions et participations	0	0	0	2 500	15	0	0	0	0	0	0	2 515
75	Autres produits de gestion courante	7 091	2 701	0	19 634	4 676	327	200	0	0	88 733	21 528	144 889
752	Revenus des immeubles	7 090	2 701	0	19 634	4 532	327	200	0	0	88 733	21 528	144 743
7588	Autres produits div. de gestion courante	1	0	0	0	144	0	0	0	0	0	0	145
76	Produits financiers	0	0	0	0	0	0	0	0	0	0	0	0
77	Produits exceptionnels	1 754	1 755	0	0	2 142	0	0	0	0	3 066	8	8 725
773	Mandats annulés (exercices antérieurs)	1 754	0	0	0	0	0	0	0	0	0	0	1 754
7788	Produits exceptionnels divers	0	1 755	0	0	2 142	0	0	0	0	3 066	8	6 971
78	Reprise sur amortissements et provisions	0	0	0	0	0	0	0	0	0	0	0	0
<i>Recettes d'ordre</i>		<i>0</i>	<i>0</i>	<i>0</i>	<i>0</i>	<i>0</i>	<i>0</i>	<i>0</i>	<i>0</i>	<i>0</i>	<i>0</i>	<i>0</i>	<i>0</i>
042	Opérat° ordre transfert entre sections	0	0	0	0	0	0	0	0	0	0	0	0
043	Opérat° ordre intérieur de la section	0	0	0	0	0	0	0	0	0	0	0	0
002	Excédent de fonctionnement reporté	298 362	0	0	0	0	0	0	0	0	0	0	298 362

(1)Le croisement par nature est fait au niveau de chacun des articles budgétaires.

IV – ANNEXES	IV
ELEMENTS DU BILAN	
PRESENTATION CROISEE PAR FONCTION (1) – DETAIL FONCTIONNEMENT	A1.1

FONCTION 0 – Services généraux des administrations publiques locales

(2)	Libellé	01 Opérations non ventilables	02 Administration générale	03 Justice	04 Coopérat° décentralisée, act° européen.	05 Plan de relance (crise sanitaire)	Total
DEPENSES		1 050 531,45	1 093 868,24	0,00	0,00	0,00	2 144 399,69
Réalizations		1 050 531,45	1 093 868,24	0,00	0,00	0,00	2 144 399,69
002	Résultat de fonctionnement reporté	0,00	0,00	0,00	0,00	0,00	0,00
011	Charges à caractère général	27 217,00	280 586,91	0,00	0,00	0,00	307 803,91
6042	Achats prestat° services (hors terrains)	0,00	60 964,99	0,00	0,00	0,00	60 964,99
60611	Eau et assainissement	0,00	2 738,34	0,00	0,00	0,00	2 738,34
60612	Energie - Electricité	0,00	8 325,67	0,00	0,00	0,00	8 325,67
60613	Chauffage urbain	0,00	5 868,75	0,00	0,00	0,00	5 868,75
60622	Carburants	0,00	9 560,27	0,00	0,00	0,00	9 560,27
60623	Alimentation	0,00	1 053,20	0,00	0,00	0,00	1 053,20
60628	Autres fournitures non stockées	0,00	370,64	0,00	0,00	0,00	370,64
60631	Fournitures d'entretien	0,00	18 477,29	0,00	0,00	0,00	18 477,29
60632	Fournitures de petit équipement	0,00	5 736,59	0,00	0,00	0,00	5 736,59
60636	Vêtements de travail	0,00	5 101,58	0,00	0,00	0,00	5 101,58
6064	Fournitures administratives	0,00	5 979,16	0,00	0,00	0,00	5 979,16
6068	Autres matières et fournitures	0,00	4 815,15	0,00	0,00	0,00	4 815,15
611	Contrats de prestations de services	0,00	1 008,00	0,00	0,00	0,00	1 008,00
6135	Locations mobilières	0,00	38 207,78	0,00	0,00	0,00	38 207,78
61521	Entretien terrains	0,00	4 795,50	0,00	0,00	0,00	4 795,50
615221	Entretien, réparations bâtiments publics	0,00	1 376,40	0,00	0,00	0,00	1 376,40
615228	Entretien, réparations autres bâtiments	0,00	974,40	0,00	0,00	0,00	974,40
61551	Entretien matériel roulant	0,00	1 869,42	0,00	0,00	0,00	1 869,42
61558	Entretien autres biens mobiliers	0,00	1 232,13	0,00	0,00	0,00	1 232,13
6156	Maintenance	0,00	7 373,44	0,00	0,00	0,00	7 373,44
6161	Multirisques	0,00	13 327,63	0,00	0,00	0,00	13 327,63
617	Etudes et recherches	0,00	4 997,88	0,00	0,00	0,00	4 997,88
6182	Documentation générale et technique	0,00	10 007,85	0,00	0,00	0,00	10 007,85
6185	Frais de colloques et de séminaires	0,00	950,00	0,00	0,00	0,00	950,00
6226	Honoraires	0,00	11 708,33	0,00	0,00	0,00	11 708,33
6232	Fêtes et cérémonies	0,00	12 117,83	0,00	0,00	0,00	12 117,83
6236	Catalogues et imprimés	0,00	10 088,30	0,00	0,00	0,00	10 088,30
6251	Voyages et déplacements	0,00	189,68	0,00	0,00	0,00	189,68
6257	Réceptions	0,00	764,95	0,00	0,00	0,00	764,95
6261	Frais d'affranchissement	0,00	4 553,00	0,00	0,00	0,00	4 553,00
6262	Frais de télécommunications	0,00	23 872,92	0,00	0,00	0,00	23 872,92
627	Services bancaires et assimilés	0,00	750,00	0,00	0,00	0,00	750,00
6281	Concours divers (cotisations)	0,00	1 159,88	0,00	0,00	0,00	1 159,88
63512	Taxes foncières	27 217,00	0,00	0,00	0,00	0,00	27 217,00
6355	Taxes et impôts sur les véhicules	0,00	38,66	0,00	0,00	0,00	38,66

VILLE DE FREVENT - BUDGET PRINCIPAL - CA - 2021

(2)	Libellé	01 Opérations non ventilables	02 Administration générale	03 Justice	04 Coopératif décentralisée, act° européen.	05 Plan de relance (crise sanitaire)	Total
637	Autres impôts, taxes (autres organismes)	0,00	231,30	0,00	0,00	0,00	231,30
012	Charges de personnel, frais assimilés	709 745,71	786 413,60	0,00	0,00	0,00	1 496 159,31
6332	Cotisations versées au F.N.A.L.	2 176,07	2 068,47	0,00	0,00	0,00	4 244,54
6336	Cotisations CNFPT et CDGFPT	9 010,27	9 102,13	0,00	0,00	0,00	18 112,40
64111	Rémunération principale titulaires	376 439,38	424 648,40	0,00	0,00	0,00	801 087,78
64112	NBI, SFT, indemnité résidence	12 347,73	17 010,31	0,00	0,00	0,00	29 358,04
64118	Autres indemnités titulaires	53 135,25	41 775,53	0,00	0,00	0,00	94 910,78
64131	Rémunérations non tit.	57 221,23	0,00	0,00	0,00	0,00	57 221,23
6451	Cotisations à l'U.R.S.S.A.F.	81 477,56	66 880,30	0,00	0,00	0,00	148 357,86
6453	Cotisations aux caisses de retraites	115 620,79	130 757,18	0,00	0,00	0,00	246 377,97
6454	Cotisations aux A.S.S.E.D.I.C.	2 317,43	0,00	0,00	0,00	0,00	2 317,43
6455	Cotisations pour assurance du personnel	0,00	70 957,21	0,00	0,00	0,00	70 957,21
6474	Versement aux autres oeuvres sociales	0,00	16 818,67	0,00	0,00	0,00	16 818,67
6475	Médecine du travail, pharmacie	0,00	6 395,40	0,00	0,00	0,00	6 395,40
014	Atténuations de produits	1 384,00	0,00	0,00	0,00	0,00	1 384,00
7391171	Dégrèvement taxe FNB jeunes agriculteurs	1 384,00	0,00	0,00	0,00	0,00	1 384,00
042	Opérat° ordre transfert entre sections	152 212,55	0,00	0,00	0,00	0,00	152 212,55
6811	Dot. amort. et prov. Immos incorporelles	152 212,55	0,00	0,00	0,00	0,00	152 212,55
043	Opérat° ordre intérieur de la section	0,00	0,00	0,00	0,00	0,00	0,00
65	Autres charges de gestion courante	101 841,36	23 047,71	0,00	0,00	0,00	124 889,07
6531	Indemnités	97 546,32	0,00	0,00	0,00	0,00	97 546,32
6533	Cotisations de retraite	4 293,19	0,00	0,00	0,00	0,00	4 293,19
6535	Formation	0,00	121,00	0,00	0,00	0,00	121,00
65541	Contrib fonds compens. ch. territoriales	0,00	35,71	0,00	0,00	0,00	35,71
6574	Subv. fonct. Associat°, personnes privée	0,00	22 891,00	0,00	0,00	0,00	22 891,00
65888	Autres	1,85	0,00	0,00	0,00	0,00	1,85
656	Frais fonctionnement des groupes d'élus	0,00	0,00	0,00	0,00	0,00	0,00
66	Charges financières	58 130,83	0,00	0,00	0,00	0,00	58 130,83
66111	Intérêts réglés à l'échéance	61 174,45	0,00	0,00	0,00	0,00	61 174,45
66112	Intérêts - Rattachement des ICNE	-3 043,62	0,00	0,00	0,00	0,00	-3 043,62
67	Charges exceptionnelles	0,00	3 820,02	0,00	0,00	0,00	3 820,02
6718	Autres charges exceptionnelles gestion	0,00	3 820,02	0,00	0,00	0,00	3 820,02
68	Dot. aux amortissements et provisions	0,00	0,00	0,00	0,00	0,00	0,00
Restes à réaliser au 31/12		0,00	0,00	0,00	0,00	0,00	0,00
RECETTES		3 212 721,67	215 865,14	0,00	0,00	0,00	3 428 586,81
Réalizations		3 212 721,67	215 865,14	0,00	0,00	0,00	3 428 586,81
002	Résultat de fonctionnement reporté	298 362,03	0,00	0,00	0,00	0,00	298 362,03
013	Atténuations de charges	9 811,00	65 135,55	0,00	0,00	0,00	74 946,55
6419	Remboursements rémunérations personnel	0,00	65 135,55	0,00	0,00	0,00	65 135,55
6459	Rembourst charges SS et prévoyance	9 811,00	0,00	0,00	0,00	0,00	9 811,00
042	Opérat° ordre transfert entre sections	0,00	0,00	0,00	0,00	0,00	0,00
043	Opérat° ordre intérieur de la section	0,00	0,00	0,00	0,00	0,00	0,00
70	Produits des services, du domaine, vente	218,00	2 652,00	0,00	0,00	0,00	2 870,00
70311	Concessions cimetières (produit net)	0,00	2 652,00	0,00	0,00	0,00	2 652,00
7083	Locations diverses (autres qu'immeubles)	218,00	0,00	0,00	0,00	0,00	218,00

VILLE DE FREVENT - BUDGET PRINCIPAL - CA - 2021

(2)	Libellé	01 Opérations non ventilables	02 Administration générale	03 Justice	04 Coopérat° décentralisée, act° européen.	05 Plan de relance (crise sanitaire)	Total
73	Impôts et taxes	1 461 916,53	88 095,12	0,00	0,00	0,00	1 550 011,65
73111	Impôts directs locaux	1 348 043,00	0,00	0,00	0,00	0,00	1 348 043,00
73211	Attribution de compensation	0,00	29 042,27	0,00	0,00	0,00	29 042,27
73223	Fonds péréquation ress. com. et intercom	63 251,00	0,00	0,00	0,00	0,00	63 251,00
7351	Taxe consommation finale d'électricité	0,00	59 052,85	0,00	0,00	0,00	59 052,85
7381	Taxes additionnelles droits de mutation	50 622,53	0,00	0,00	0,00	0,00	50 622,53
74	Dotations et participations	1 433 568,71	55 526,04	0,00	0,00	0,00	1 489 094,75
7411	Dotation forfaitaire	733 648,00	0,00	0,00	0,00	0,00	733 648,00
74121	Dotation de solidarité rurale	460 515,00	0,00	0,00	0,00	0,00	460 515,00
74127	Dotation nationale de péréquation	101 185,00	0,00	0,00	0,00	0,00	101 185,00
744	FCTVA	2 705,03	0,00	0,00	0,00	0,00	2 705,03
74718	Autres participations Etat	0,00	55 526,04	0,00	0,00	0,00	55 526,04
74832	Attribution du fonds départemental TP	53 615,68	0,00	0,00	0,00	0,00	53 615,68
74834	Etat - Compens. exonérat° taxes foncière	73 320,00	0,00	0,00	0,00	0,00	73 320,00
7485	Dotation pour les titres sécurisés	8 580,00	0,00	0,00	0,00	0,00	8 580,00
75	Autres produits de gestion courante	7 091,18	2 701,08	0,00	0,00	0,00	9 792,26
752	Revenus des immeubles	7 089,99	2 701,08	0,00	0,00	0,00	9 791,07
7588	Autres produits div. de gestion courante	1,19	0,00	0,00	0,00	0,00	1,19
76	Produits financiers	0,00	0,00	0,00	0,00	0,00	0,00
77	Produits exceptionnels	1 754,22	1 755,35	0,00	0,00	0,00	3 509,57
773	Mandats annulés (exercices antérieurs)	1 754,22	0,00	0,00	0,00	0,00	1 754,22
7788	Produits exceptionnels divers	0,00	1 755,35	0,00	0,00	0,00	1 755,35
78	Reprise sur amortissements et provisions	0,00	0,00	0,00	0,00	0,00	0,00
Restes à réaliser au 31/12		0,00	0,00	0,00	0,00	0,00	0,00
SOLDE (3)		2 162 190,22	-878 003,10	0,00	0,00	0,00	1 284 187,12

(2)	Libellé	Sous-fonction 02						Sous-fonction 04		
		020 Administrat° générale collectivité	021 Assemblée locale	022 Administration générale de l'état	023 Information, communication, publicité	024 Fêtes et cérémonies	025 Aides aux assoc. (non classées ailleurs)	026 Cimetières et pompes funèbres	041 Subvention globale	048 Autres act° de coopérat° décentralisée
DEPENSES		1 009 234,49	0,00	2 981,10	1 209,58	13 365,36	22 891,00	44 186,71	0,00	0,00
Réalizations		1 009 234,49	0,00	2 981,10	1 209,58	13 365,36	22 891,00	44 186,71	0,00	0,00
002	Résultat de fonctionnement reporté	0,00	0,00	0,00	0,00	0,00	0,00	0,00	0,00	0,00
011	Charges à caractère général	256 500,75	0,00	2 981,10	1 209,58	13 365,36	0,00	6 530,12	0,00	0,00
6042	Achats prestat° services (hors terrains)	60 304,99	0,00	0,00	0,00	0,00	0,00	660,00	0,00	0,00
60611	Eau et assainissement	2 137,35	0,00	0,00	0,00	0,00	0,00	600,99	0,00	0,00
60612	Energie - Electricité	8 179,81	0,00	0,00	0,00	0,00	0,00	145,86	0,00	0,00
60613	Chauffage urbain	5 868,75	0,00	0,00	0,00	0,00	0,00	0,00	0,00	0,00
60622	Carburants	9 560,27	0,00	0,00	0,00	0,00	0,00	0,00	0,00	0,00
60623	Alimentation	922,20	0,00	131,00	0,00	0,00	0,00	0,00	0,00	0,00
60628	Autres fournitures non stockées	370,64	0,00	0,00	0,00	0,00	0,00	0,00	0,00	0,00
60631	Fournitures d'entretien	18 150,20	0,00	7,72	0,00	0,00	0,00	319,37	0,00	0,00

VILLE DE FREVENT - BUDGET PRINCIPAL - CA - 2021

(2)	Libellé	Sous-fonction 02							Sous-fonction 04	
		020 Administrat ^o générale collectivité	021 Assemblée locale	022 Administration générale de l'état	023 Information, communication, publicité	024 Fêtes et cérémonies	025 Aides aux assoc. (non classées ailleurs)	026 Cimetières et pompes funèbres	041 Subvention globale	048 Autres act ^o de coopérat ^o décentralisée
60632	Fournitures de petit équipement	4 326,99	0,00	842,40	558,80	0,00	0,00	8,40	0,00	0,00
60636	Vêtements de travail	5 101,58	0,00	0,00	0,00	0,00	0,00	0,00	0,00	0,00
6064	Fournitures administratives	5 946,88	0,00	32,28	0,00	0,00	0,00	0,00	0,00	0,00
6068	Autres matières et fournitures	3 861,15	0,00	0,00	0,00	954,00	0,00	0,00	0,00	0,00
611	Contrats de prestations de services	1 008,00	0,00	0,00	0,00	0,00	0,00	0,00	0,00	0,00
6135	Locations mobilières	37 142,78	0,00	0,00	0,00	1 065,00	0,00	0,00	0,00	0,00
61521	Entretien terrains	0,00	0,00	0,00	0,00	0,00	0,00	4 795,50	0,00	0,00
615221	Entretien, réparations bâtiments publics	1 376,40	0,00	0,00	0,00	0,00	0,00	0,00	0,00	0,00
615228	Entretien, réparations autres bâtiments	974,40	0,00	0,00	0,00	0,00	0,00	0,00	0,00	0,00
61551	Entretien matériel roulant	1 869,42	0,00	0,00	0,00	0,00	0,00	0,00	0,00	0,00
61558	Entretien autres biens mobiliers	1 232,13	0,00	0,00	0,00	0,00	0,00	0,00	0,00	0,00
6156	Maintenance	7 373,44	0,00	0,00	0,00	0,00	0,00	0,00	0,00	0,00
6161	Multirisques	13 327,63	0,00	0,00	0,00	0,00	0,00	0,00	0,00	0,00
617	Etudes et recherches	4 997,88	0,00	0,00	0,00	0,00	0,00	0,00	0,00	0,00
6182	Documentation générale et technique	9 960,15	0,00	47,70	0,00	0,00	0,00	0,00	0,00	0,00
6185	Frais de colloques et de séminaires	950,00	0,00	0,00	0,00	0,00	0,00	0,00	0,00	0,00
6226	Honoraires	11 708,33	0,00	0,00	0,00	0,00	0,00	0,00	0,00	0,00
6232	Fêtes et cérémonies	401,49	0,00	0,00	650,78	11 065,56	0,00	0,00	0,00	0,00
6236	Catalogues et imprimés	7 887,50	0,00	1 920,00	0,00	280,80	0,00	0,00	0,00	0,00
6251	Voyages et déplacements	189,68	0,00	0,00	0,00	0,00	0,00	0,00	0,00	0,00
6257	Réceptions	764,95	0,00	0,00	0,00	0,00	0,00	0,00	0,00	0,00
6261	Frais d'affranchissement	4 553,00	0,00	0,00	0,00	0,00	0,00	0,00	0,00	0,00
6262	Frais de télécommunications	23 872,92	0,00	0,00	0,00	0,00	0,00	0,00	0,00	0,00
627	Services bancaires et assimilés	750,00	0,00	0,00	0,00	0,00	0,00	0,00	0,00	0,00
6281	Concours divers (cotisations)	1 159,88	0,00	0,00	0,00	0,00	0,00	0,00	0,00	0,00
63512	Taxes foncières	0,00	0,00	0,00	0,00	0,00	0,00	0,00	0,00	0,00
6355	Taxes et impôts sur les véhicules	38,66	0,00	0,00	0,00	0,00	0,00	0,00	0,00	0,00
637	Autres impôts, taxes (autres organismes)	231,30	0,00	0,00	0,00	0,00	0,00	0,00	0,00	0,00
012	Charges de personnel, frais assimilés	748 757,01	0,00	0,00	0,00	0,00	0,00	37 656,59	0,00	0,00
6332	Cotisations versées au F.N.A.L.	1 948,71	0,00	0,00	0,00	0,00	0,00	119,76	0,00	0,00
6336	Cotisations CNFPT et CDGFPT	8 575,09	0,00	0,00	0,00	0,00	0,00	527,04	0,00	0,00
64111	Rémunération principale titulaires	401 015,56	0,00	0,00	0,00	0,00	0,00	23 632,84	0,00	0,00
64112	NBI, SFT, indemnité résidence	16 447,99	0,00	0,00	0,00	0,00	0,00	562,32	0,00	0,00

VILLE DE FREVENT - BUDGET PRINCIPAL - CA - 2021

(2)	Libellé	Sous-fonction 02							Sous-fonction 04	
		020 Administrat°générale collectivité	021 Assemblée locale	022 Administration générale de l'état	023 Information, communication, publicité	024 Fêtes et cérémonies	025 Aides aux assoc. (non classées ailleurs)	026 Cimetières et pompes funèbres	041 Subvention globale	048 Autres act° de coopérat° décentralisée
64118	Autres indemnités titulaires	40 184,41	0,00	0,00	0,00	0,00	0,00	1 591,12	0,00	0,00
64131	Rémunérations non tit.	0,00	0,00	0,00	0,00	0,00	0,00	0,00	0,00	0,00
6451	Cotisations à l'U.R.S.S.A.F.	63 184,06	0,00	0,00	0,00	0,00	0,00	3 696,24	0,00	0,00
6453	Cotisations aux caisses de retraites	123 229,91	0,00	0,00	0,00	0,00	0,00	7 527,27	0,00	0,00
6454	Cotisations aux A.S.S.E.D.I.C.	0,00	0,00	0,00	0,00	0,00	0,00	0,00	0,00	0,00
6455	Cotisations pour assurance du personnel	70 957,21	0,00	0,00	0,00	0,00	0,00	0,00	0,00	0,00
6474	Versement aux autres oeuvres sociales	16 818,67	0,00	0,00	0,00	0,00	0,00	0,00	0,00	0,00
6475	Médecine du travail, pharmacie	6 395,40	0,00	0,00	0,00	0,00	0,00	0,00	0,00	0,00
014	Atténuations de produits	0,00	0,00	0,00	0,00	0,00	0,00	0,00	0,00	0,00
7391171	Dégrèvement taxe FNB jeunes agriculteurs	0,00	0,00	0,00	0,00	0,00	0,00	0,00	0,00	0,00
042	Opérat° ordre transfert entre sections	0,00	0,00	0,00	0,00	0,00	0,00	0,00	0,00	0,00
6811	Dot. amort. et prov. Immos incorporelles	0,00	0,00	0,00	0,00	0,00	0,00	0,00	0,00	0,00
043	Opérat° ordre intérieur de la section	0,00	0,00	0,00	0,00	0,00	0,00	0,00	0,00	0,00
65	Autres charges de gestion courante	156,71	0,00	0,00	0,00	0,00	22 891,00	0,00	0,00	0,00
6531	Indemnités	0,00	0,00	0,00	0,00	0,00	0,00	0,00	0,00	0,00
6533	Cotisations de retraite	0,00	0,00	0,00	0,00	0,00	0,00	0,00	0,00	0,00
6535	Formation	121,00	0,00	0,00	0,00	0,00	0,00	0,00	0,00	0,00
65541	Contrib fonds compens. ch. territoriales	35,71	0,00	0,00	0,00	0,00	0,00	0,00	0,00	0,00
6574	Subv. fonct. Associat°, personnes privée	0,00	0,00	0,00	0,00	0,00	22 891,00	0,00	0,00	0,00
65888	Autres	0,00	0,00	0,00	0,00	0,00	0,00	0,00	0,00	0,00
656	Frais fonctionnement des groupes d'élus	0,00	0,00	0,00	0,00	0,00	0,00	0,00	0,00	0,00
66	Charges financières	0,00	0,00	0,00	0,00	0,00	0,00	0,00	0,00	0,00
66111	Intérêts réglés à l'échéance	0,00	0,00	0,00	0,00	0,00	0,00	0,00	0,00	0,00
66112	Intérêts - Rattachement des ICNE	0,00	0,00	0,00	0,00	0,00	0,00	0,00	0,00	0,00
67	Charges exceptionnelles	3 820,02	0,00	0,00	0,00	0,00	0,00	0,00	0,00	0,00
6718	Autres charges exceptionnelles gestion	3 820,02	0,00	0,00	0,00	0,00	0,00	0,00	0,00	0,00
68	Dot. aux amortissements et provisions	0,00	0,00	0,00	0,00	0,00	0,00	0,00	0,00	0,00
Restes à réaliser au 31/12		0,00	0,00	0,00	0,00	0,00	0,00	0,00	0,00	0,00
RECETTES		208 611,02	0,00	1 901,04	0,00	0,00	0,00	5 353,08	0,00	0,00
Réalisations		208 611,02	0,00	1 901,04	0,00	0,00	0,00	5 353,08	0,00	0,00

VILLE DE FREVENT - BUDGET PRINCIPAL - CA - 2021

(2)	Libellé	Sous-fonction 02							Sous-fonction 04	
		020 Administrat° générale collectivité	021 Assemblée locale	022 Administration générale de l'état	023 Information, communication, publicité	024 Fêtes et cérémonies	025 Aides aux assoc. (non classées ailleurs)	026 Cimetières et pompes funèbres	041 Subvention globale	048 Autres act° de coopérat° décentralisée
002	Résultat de fonctionnement reporté	0,00	0,00	0,00	0,00	0,00	0,00	0,00	0,00	0,00
013	Atténuations de charges	65 135,55	0,00	0,00	0,00	0,00	0,00	0,00	0,00	0,00
6419	Remboursements rémunérations personnel	65 135,55	0,00	0,00	0,00	0,00	0,00	0,00	0,00	0,00
6459	Rembourst charges SS et prévoyance	0,00	0,00	0,00	0,00	0,00	0,00	0,00	0,00	0,00
042	Opérat° ordre transfert entre sections	0,00	0,00	0,00	0,00	0,00	0,00	0,00	0,00	0,00
043	Opérat° ordre intérieur de la section	0,00	0,00	0,00	0,00	0,00	0,00	0,00	0,00	0,00
70	Produits des services, du domaine, vente	0,00	0,00	0,00	0,00	0,00	0,00	2 652,00	0,00	0,00
70311	Concessions cimetières (produit net)	0,00	0,00	0,00	0,00	0,00	0,00	2 652,00	0,00	0,00
7083	Locations diverses (autres qu'immeubles)	0,00	0,00	0,00	0,00	0,00	0,00	0,00	0,00	0,00
73	Impôts et taxes	88 095,12	0,00	0,00	0,00	0,00	0,00	0,00	0,00	0,00
73111	Impôts directs locaux	0,00	0,00	0,00	0,00	0,00	0,00	0,00	0,00	0,00
73211	Attribution de compensation	29 042,27	0,00	0,00	0,00	0,00	0,00	0,00	0,00	0,00
73223	Fonds péréquation ress. com. et intercom	0,00	0,00	0,00	0,00	0,00	0,00	0,00	0,00	0,00
7351	Taxe consommation finale d'électricité	59 052,85	0,00	0,00	0,00	0,00	0,00	0,00	0,00	0,00
7381	Taxes additionnelles droits de mutation	0,00	0,00	0,00	0,00	0,00	0,00	0,00	0,00	0,00
74	Dotations et participations	53 625,00	0,00	1 901,04	0,00	0,00	0,00	0,00	0,00	0,00
7411	Dotation forfaitaire	0,00	0,00	0,00	0,00	0,00	0,00	0,00	0,00	0,00
74121	Dotation de solidarité rurale	0,00	0,00	0,00	0,00	0,00	0,00	0,00	0,00	0,00
74127	Dotation nationale de péréquation	0,00	0,00	0,00	0,00	0,00	0,00	0,00	0,00	0,00
744	FCTVA	0,00	0,00	0,00	0,00	0,00	0,00	0,00	0,00	0,00
74718	Autres participations Etat	53 625,00	0,00	1 901,04	0,00	0,00	0,00	0,00	0,00	0,00
74832	Attribution du fonds départemental TP	0,00	0,00	0,00	0,00	0,00	0,00	0,00	0,00	0,00
74834	Etat - Compens. exonérat° taxes foncière	0,00	0,00	0,00	0,00	0,00	0,00	0,00	0,00	0,00
7485	Dotation pour les titres sécurisés	0,00	0,00	0,00	0,00	0,00	0,00	0,00	0,00	0,00
75	Autres produits de gestion courante	0,00	0,00	0,00	0,00	0,00	0,00	2 701,08	0,00	0,00
752	Revenus des immeubles	0,00	0,00	0,00	0,00	0,00	0,00	2 701,08	0,00	0,00
7588	Autres produits div. de gestion courante	0,00	0,00	0,00	0,00	0,00	0,00	0,00	0,00	0,00
76	Produits financiers	0,00	0,00	0,00	0,00	0,00	0,00	0,00	0,00	0,00

VILLE DE FREVENT - BUDGET PRINCIPAL - CA - 2021

(2)	Libellé	Sous-fonction 02						Sous-fonction 04	
		020 Administrat°générale collectivité	021 Assemblée locale	022 Administration générale de l'état	023 Information, communication, publicité	024 Fêtes et cérémonies	025 Aides aux assoc. (non classées ailleurs)	026 Cimetières et pompes funèbres	041 Subvention globale
77	Produits exceptionnels	1 755,35	0,00	0,00	0,00	0,00	0,00	0,00	0,00
773	Mandats annulés (exercices antérieurs)	0,00	0,00	0,00	0,00	0,00	0,00	0,00	0,00
7788	Produits exceptionnels divers	1 755,35	0,00	0,00	0,00	0,00	0,00	0,00	0,00
78	Reprise sur amortissements et provisions	0,00	0,00	0,00	0,00	0,00	0,00	0,00	0,00
Restes à réaliser au 31/12		0,00	0,00	0,00	0,00	0,00	0,00	0,00	0,00
SOLDE (3)		-800 623,47	0,00	-1 080,06	-1 209,58	-13 365,36	-22 891,00	-38 833,63	0,00

(1) La production de cet état est obligatoire pour les communes de 3 500 habitants et plus, les groupements comprenant au moins une telle commune, leurs établissements et services administratifs hormis les caisses des écoles et les services à activité unique érigés en établissement public ou budget annexe (L. 2312-3, R. 2311-1 et R. 2311-10). Dans les communes de 3 500 habitants et plus, le croisement par fonction est fait à un chiffre (correspondant à la fonction). Dans les communes de 10 000 habitants et plus, le croisement par fonction est fait au niveau le plus détaillé de la nomenclature fonctionnelle (sous-fonction ou rubrique). Les groupements et leurs établissements publics suivent les règles de production et de présentation applicables à la commune membre comptant le plus grand nombre d'habitants (articles L. 5211-36 a1 et R. 5211-14 + L. 5711-1 et R. 5711-2 du CGCT).

(2) Le croisement par nature est fait au niveau de chacun des articles budgétaires.

(3) Le solde correspond à la différence entre les recettes et les dépenses. Les dépenses et les recettes correspondent à la somme des dépenses et des Réalisations ainsi que des restes à réaliser et des reports (ligne budgétaire 001 et 002). Les lignes reports 001 et 002 apparaissent à la colonne 01-Non ventilables.

IV – ANNEXES	IV
ELEMENTS DU BILAN PRESENTATION CROISEE PAR FONCTION (1) – DETAIL FONCTIONNEMENT	A1.1

FONCTION 1 – Sécurité et salubrité publiques

(2)	Libellé	11 Sécurité intérieure	12 Hygiène et salubrité publique	13 Plan de relance (crise sanitaire)	Total
	DEPENSES	43 496,83	0,00	0,00	43 496,83
	Réalisations	43 496,83	0,00	0,00	43 496,83
002	Résultat de fonctionnement reporté	0,00	0,00	0,00	0,00
011	Charges à caractère général	5 881,75	0,00	0,00	5 881,75
6042	Achats prestat* services (hors terrains)	268,06	0,00	0,00	268,06
60622	Carburants	775,85	0,00	0,00	775,85
60631	Fournitures d'entretien	745,63	0,00	0,00	745,63
60632	Fournitures de petit équipement	1 083,85	0,00	0,00	1 083,85
60636	Vêtements de travail	1 474,31	0,00	0,00	1 474,31
615221	Entretien, réparations bâtiments publics	549,60	0,00	0,00	549,60
615228	Entretien, réparations autres bâtiments	48,95	0,00	0,00	48,95
61558	Entretien autres biens mobiliers	203,06	0,00	0,00	203,06
6156	Maintenance	80,00	0,00	0,00	80,00
6184	Versements à des organismes de formation	500,00	0,00	0,00	500,00
6251	Voyages et déplacements	152,44	0,00	0,00	152,44
012	Charges de personnel, frais assimilés	37 615,08	0,00	0,00	37 615,08
6332	Cotisations versées au F.N.A.L.	110,16	0,00	0,00	110,16
6336	Cotisations CNFPT et CDGFPT	484,92	0,00	0,00	484,92
64111	Rémunération principale titulaires	22 762,56	0,00	0,00	22 762,56
64118	Autres indemnités titulaires	3 791,28	0,00	0,00	3 791,28
6451	Cotisations à l'U.R.S.S.A.F.	3 401,28	0,00	0,00	3 401,28
6453	Cotisations aux caisses de retraites	7 064,88	0,00	0,00	7 064,88
014	Atténuations de produits	0,00	0,00	0,00	0,00
042	Opérat* ordre transfert entre sections	0,00	0,00	0,00	0,00
043	Opérat* ordre intérieur de la section	0,00	0,00	0,00	0,00
65	Autres charges de gestion courante	0,00	0,00	0,00	0,00
656	Frais fonctionnement des groupes d'élus	0,00	0,00	0,00	0,00
66	Charges financières	0,00	0,00	0,00	0,00
67	Charges exceptionnelles	0,00	0,00	0,00	0,00
68	Dot. aux amortissements et provisions	0,00	0,00	0,00	0,00
	Restes à réaliser au 31/12	0,00	0,00	0,00	0,00
	RECETTES	1 086,95	0,00	0,00	1 086,95
	Réalisations	1 086,95	0,00	0,00	1 086,95
002	Résultat de fonctionnement reporté	0,00	0,00	0,00	0,00
013	Atténuations de charges	0,00	0,00	0,00	0,00
042	Opérat* ordre transfert entre sections	0,00	0,00	0,00	0,00

VILLE DE FREVENT - BUDGET PRINCIPAL - CA - 2021

(2)	Libellé	11 Sécurité intérieure	12 Hygiène et salubrité publique	13 Plan de relance (crise sanitaire)	Total
043	Opérat° ordre intérieur de la section	0,00	0,00	0,00	0,00
70	Produits des services, du domaine, vente	991,68	0,00	0,00	991,68
70312	Redevances funéraires	160,00	0,00	0,00	160,00
70878	Remb. frais par d'autres redevables	831,68	0,00	0,00	831,68
73	Impôts et taxes	0,00	0,00	0,00	0,00
74	Dotations et participations	95,27	0,00	0,00	95,27
74718	Autres participations Etat	95,27	0,00	0,00	95,27
75	Autres produits de gestion courante	0,00	0,00	0,00	0,00
76	Produits financiers	0,00	0,00	0,00	0,00
77	Produits exceptionnels	0,00	0,00	0,00	0,00
78	Reprise sur amortissements et provisions	0,00	0,00	0,00	0,00
	Restes à réaliser au 31/12	0,00	0,00	0,00	0,00
	SOLDE (3)	-42 409,88	0,00	0,00	-42 409,88

(2)	Libellé	Sous-fonction 11				
		110 Services communs	111 Police nationale	112 Police municipale	113 Pompiers, incendies et secours	114 Autres services de protection civile
	DEPENSES	0,00	1 982,77	41 514,06	0,00	0,00
	Réalisations	0,00	1 982,77	41 514,06	0,00	0,00
002	Résultat de fonctionnement reporté	0,00	0,00	0,00	0,00	0,00
011	Charges à caractère général	0,00	1 982,77	3 898,98	0,00	0,00
6042	Achats prestat° services (hors terrains)	0,00	103,60	164,46	0,00	0,00
60622	Carburants	0,00	0,00	775,85	0,00	0,00
60631	Fournitures d'entretien	0,00	409,42	336,21	0,00	0,00
60632	Fournitures de petit équipement	0,00	668,14	415,71	0,00	0,00
60636	Vêtements de travail	0,00	0,00	1 474,31	0,00	0,00
615221	Entretien, réparations bâtiments publics	0,00	549,60	0,00	0,00	0,00
615228	Entretien, réparations autres bâtiments	0,00	48,95	0,00	0,00	0,00
61558	Entretien autres biens mobiliers	0,00	203,06	0,00	0,00	0,00
6156	Maintenance	0,00	0,00	80,00	0,00	0,00
6184	Versements à des organismes de formation	0,00	0,00	500,00	0,00	0,00
6251	Voyages et déplacements	0,00	0,00	152,44	0,00	0,00
012	Charges de personnel, frais assimilés	0,00	0,00	37 615,08	0,00	0,00
6332	Cotisations versées au F.N.A.L.	0,00	0,00	110,16	0,00	0,00
6336	Cotisations CNFPT et CDGFPT	0,00	0,00	484,92	0,00	0,00
64111	Rémunération principale titulaires	0,00	0,00	22 762,56	0,00	0,00
64118	Autres indemnités titulaires	0,00	0,00	3 791,28	0,00	0,00
6451	Cotisations à l'U.R.S.S.A.F.	0,00	0,00	3 401,28	0,00	0,00
6453	Cotisations aux caisses de retraites	0,00	0,00	7 064,88	0,00	0,00
014	Atténuations de produits	0,00	0,00	0,00	0,00	0,00
042	Opérat° ordre transfert entre sections	0,00	0,00	0,00	0,00	0,00
043	Opérat° ordre intérieur de la section	0,00	0,00	0,00	0,00	0,00
65	Autres charges de gestion courante	0,00	0,00	0,00	0,00	0,00
656	Frais fonctionnement des groupes d'élus	0,00	0,00	0,00	0,00	0,00

VILLE DE FREVENT - BUDGET PRINCIPAL - CA - 2021

(2)	Libellé	Sous-fonction 11				
		110 Services communs	111 Police nationale	112 Police municipale	113 Pompiers, incendies et secours	114 Autres services de protection civile
66	Charges financières	0,00	0,00	0,00	0,00	0,00
67	Charges exceptionnelles	0,00	0,00	0,00	0,00	0,00
68	Dot. aux amortissements et provisions	0,00	0,00	0,00	0,00	0,00
Restes à réaliser au 31/12		0,00	0,00	0,00	0,00	0,00
RECETTES		0,00	831,68	255,27	0,00	0,00
Réalizations		0,00	831,68	255,27	0,00	0,00
002	Résultat de fonctionnement reporté	0,00	0,00	0,00	0,00	0,00
013	Atténuations de charges	0,00	0,00	0,00	0,00	0,00
042	Opérat° ordre transfert entre sections	0,00	0,00	0,00	0,00	0,00
043	Opérat° ordre intérieur de la section	0,00	0,00	0,00	0,00	0,00
70	Produits des services, du domaine, vente	0,00	831,68	160,00	0,00	0,00
70312	Redevances funéraires	0,00	0,00	160,00	0,00	0,00
70878	Remb. frais par d'autres redevables	0,00	831,68	0,00	0,00	0,00
73	Impôts et taxes	0,00	0,00	0,00	0,00	0,00
74	Dotations et participations	0,00	0,00	95,27	0,00	0,00
74718	Autres participations Etat	0,00	0,00	95,27	0,00	0,00
75	Autres produits de gestion courante	0,00	0,00	0,00	0,00	0,00
76	Produits financiers	0,00	0,00	0,00	0,00	0,00
77	Produits exceptionnels	0,00	0,00	0,00	0,00	0,00
78	Reprise sur amortissements et provisions	0,00	0,00	0,00	0,00	0,00
Restes à réaliser au 31/12		0,00	0,00	0,00	0,00	0,00
SOLDE (3)		0,00	-1 151,09	-41 258,79	0,00	0,00

(1) La production de cet état est obligatoire pour les communes de 3 500 habitants et plus, les groupements comprenant au moins une telle commune, leurs établissements et services administratifs hormis les caisses des écoles et les services à activité unique érigés en établissement public ou budget annexe (L. 2312-3, R. 2311-1 et R. 2311-10). Dans les communes de 3 500 habitants et plus, le croisement par fonction est fait à un chiffre (correspondant à la fonction). Dans les communes de 10 000 habitants et plus, le croisement par fonction est fait au niveau le plus détaillé de la nomenclature fonctionnelle (sous-fonction ou rubrique). Les groupements et leurs établissements publics suivent les règles de production et de présentation applicables à la commune membre comptant le plus grand nombre d'habitants (articles L. 5211-36 a1 et R. 5211-14 + L. 5711-1 et R. 5711-2 du CGCT).

(2) Le croisement par nature est fait au niveau de chacun des articles budgétaires.

(3) Le solde correspond à la différence entre les recettes et les dépenses. Les dépenses et les recettes correspondent à la somme des dépenses et des Réalisations ainsi que des restes à réaliser et des reports (ligne budgétaire 001 et 002). Les lignes reports 001 et 002 apparaissent à la colonne 01-Non ventilables.

IV – ANNEXES	IV
ELEMENTS DU BILAN PRESENTATION CROISEE PAR FONCTION (1) – DETAIL FONCTIONNEMENT	A1.1

FONCTION 2 – Enseignement - Formation

(2)	Libellé	20 Services communs	21 Enseignement du premier degré	22 Enseignement du deuxième degré	23 Enseignement supérieur	24 Formation continue	25 Services annexes de l'enseignement	26 Plan de relance (crise sanitaire)	Total
DEPENSES		0,00	261 910,11	0,00	0,00	1 922,46	171 228,51	0,00	435 061,08
Réalizations		0,00	261 910,11	0,00	0,00	1 922,46	171 228,51	0,00	435 061,08
002	Résultat de fonctionnement reporté	0,00	0,00	0,00	0,00	0,00	0,00	0,00	0,00
011	Charges à caractère général	0,00	113 792,44	0,00	0,00	1 922,46	67 827,52	0,00	183 542,42
6042	Achats prestat° services (hors terrains)	0,00	27 345,86	0,00	0,00	0,00	37 488,67	0,00	64 834,53
60611	Eau et assainissement	0,00	7 837,71	0,00	0,00	180,11	1 508,36	0,00	9 526,18
60612	Energie - Electricité	0,00	11 411,52	0,00	0,00	1 278,23	1 218,84	0,00	13 908,59
60613	Chauffage urbain	0,00	0,00	0,00	0,00	437,83	14 258,73	0,00	14 696,56
60621	Combustibles	0,00	31 075,06	0,00	0,00	0,00	0,00	0,00	31 075,06
60623	Alimentation	0,00	28,22	0,00	0,00	0,00	2 465,98	0,00	2 494,20
60631	Fournitures d'entretien	0,00	3 110,96	0,00	0,00	26,29	900,00	0,00	4 037,25
60632	Fournitures de petit équipement	0,00	4 845,81	0,00	0,00	0,00	838,33	0,00	5 684,14
60636	Vêtements de travail	0,00	385,14	0,00	0,00	0,00	93,24	0,00	478,38
6067	Fournitures scolaires	0,00	12 740,34	0,00	0,00	0,00	326,20	0,00	13 066,54
615221	Entretien, réparations bâtiments publics	0,00	11 681,37	0,00	0,00	0,00	5 451,22	0,00	17 132,59
61558	Entretien autres biens mobiliers	0,00	0,00	0,00	0,00	0,00	1 507,17	0,00	1 507,17
6156	Maintenance	0,00	0,00	0,00	0,00	0,00	1 682,97	0,00	1 682,97
6232	Fêtes et cérémonies	0,00	2 392,48	0,00	0,00	0,00	0,00	0,00	2 392,48
6262	Frais de télécommunications	0,00	937,97	0,00	0,00	0,00	0,00	0,00	937,97
627	Services bancaires et assimilés	0,00	0,00	0,00	0,00	0,00	87,81	0,00	87,81
012	Charges de personnel, frais assimilés	0,00	103 919,67	0,00	0,00	0,00	103 400,99	0,00	207 320,66
6332	Cotisations versées au F.N.A.L.	0,00	304,02	0,00	0,00	0,00	319,55	0,00	623,57
6336	Cotisations CNFPT et CDGFPT	0,00	1 338,02	0,00	0,00	0,00	1 406,32	0,00	2 744,34
64111	Rémunération principale titulaires	0,00	68 916,18	0,00	0,00	0,00	64 164,33	0,00	133 080,51
64112	NBI, SFT, indemnité résidence	0,00	885,48	0,00	0,00	0,00	599,48	0,00	1 484,96
64118	Autres indemnités titulaires	0,00	3 835,22	0,00	0,00	0,00	6 793,44	0,00	10 628,66
6451	Cotisations à l'U.R.S.S.A.F.	0,00	9 385,64	0,00	0,00	0,00	9 863,24	0,00	19 248,88
6453	Cotisations aux caisses de retraites	0,00	19 135,11	0,00	0,00	0,00	20 229,63	0,00	39 364,74
6475	Médecine du travail, pharmacie	0,00	120,00	0,00	0,00	0,00	25,00	0,00	145,00
014	Atténuations de produits	0,00	0,00	0,00	0,00	0,00	0,00	0,00	0,00
042	Opérat° ordre transfert entre sections	0,00	0,00	0,00	0,00	0,00	0,00	0,00	0,00

VILLE DE FREVENT - BUDGET PRINCIPAL - CA - 2021

(2)	Libellé	20 Services communs	21 Enseignement du premier degré	22 Enseignement du deuxième degré	23 Enseignement supérieur	24 Formation continue	25 Services annexes de l'enseignement	26 Plan de relance (crise sanitaire)	Total
043	Opérat° ordre intérieur de la section	0,00	0,00	0,00	0,00	0,00	0,00	0,00	0,00
65	Autres charges de gestion courante	0,00	44 198,00	0,00	0,00	0,00	0,00	0,00	44 198,00
6558	Autres contributions obligatoires	0,00	44 198,00	0,00	0,00	0,00	0,00	0,00	44 198,00
656	Frais fonctionnement des groupes d'élus	0,00	0,00	0,00	0,00	0,00	0,00	0,00	0,00
66	Charges financières	0,00	0,00	0,00	0,00	0,00	0,00	0,00	0,00
67	Charges exceptionnelles	0,00	0,00	0,00	0,00	0,00	0,00	0,00	0,00
68	Dot. aux amortissements et provisions	0,00	0,00	0,00	0,00	0,00	0,00	0,00	0,00
Restes à réaliser au 31/12		0,00	0,00	0,00	0,00	0,00	0,00	0,00	0,00
RECETTES		0,00	51 205,35	0,00	0,00	0,00	78 761,26	0,00	129 966,61
Réalizations		0,00	51 205,35	0,00	0,00	0,00	78 761,26	0,00	129 966,61
002	Résultat de fonctionnement reporté	0,00	0,00	0,00	0,00	0,00	0,00	0,00	0,00
013	Atténuations de charges	0,00	24 532,52	0,00	0,00	0,00	680,64	0,00	25 213,16
6419	Remboursements rémunérations personnel	0,00	24 532,52	0,00	0,00	0,00	680,64	0,00	25 213,16
042	Opérat° ordre transfert entre sections	0,00	0,00	0,00	0,00	0,00	0,00	0,00	0,00
043	Opérat° ordre intérieur de la section	0,00	0,00	0,00	0,00	0,00	0,00	0,00	0,00
70	Produits des services, du domaine, vente	0,00	0,00	0,00	0,00	0,00	22 677,50	0,00	22 677,50
7067	Redev. services périscolaires et enseign	0,00	0,00	0,00	0,00	0,00	22 677,50	0,00	22 677,50
73	Impôts et taxes	0,00	0,00	0,00	0,00	0,00	0,00	0,00	0,00
74	Dotations et participations	0,00	10 115,00	0,00	0,00	0,00	52 327,40	0,00	62 442,40
74718	Autres participations Etat	0,00	0,00	0,00	0,00	0,00	49 827,40	0,00	49 827,40
74748	Participat° Autres communes	0,00	10 115,00	0,00	0,00	0,00	0,00	0,00	10 115,00
7488	Autres attributions et participations	0,00	0,00	0,00	0,00	0,00	2 500,00	0,00	2 500,00
75	Autres produits de gestion courante	0,00	16 557,83	0,00	0,00	0,00	3 075,72	0,00	19 633,55
752	Revenus des immeubles	0,00	16 557,83	0,00	0,00	0,00	3 075,72	0,00	19 633,55
76	Produits financiers	0,00	0,00	0,00	0,00	0,00	0,00	0,00	0,00
77	Produits exceptionnels	0,00	0,00	0,00	0,00	0,00	0,00	0,00	0,00
78	Reprise sur amortissements et provisions	0,00	0,00	0,00	0,00	0,00	0,00	0,00	0,00
Restes à réaliser au 31/12		0,00	0,00	0,00	0,00	0,00	0,00	0,00	0,00
SOLDE (3)		0,00	-210 704,76	0,00	0,00	-1 922,46	-92 467,25	0,00	-305 094,47

(2)	Libellé	Sous-fonction 21			Sous-fonction 25				
		211	212	213	251	252	253	254	255

VILLE DE FREVENT - BUDGET PRINCIPAL - CA - 2021

		scolaire				services			
DEPENSES		45 538,53	172 173,58	44 198,00	153 729,35	0,00	17 172,96	326,20	0,00
Réalizations		45 538,53	172 173,58	44 198,00	153 729,35	0,00	17 172,96	326,20	0,00
002	Résultat de fonctionnement reporté	0,00	0,00	0,00	0,00	0,00	0,00	0,00	0,00
011	Charges à caractère général	13 319,79	100 472,65	0,00	50 328,36	0,00	17 172,96	326,20	0,00
6042	Achats prestat° services (hors terrains)	0,00	27 345,86	0,00	37 008,67	0,00	480,00	0,00	0,00
60611	Eau et assainissement	1 351,93	6 485,78	0,00	891,89	0,00	616,47	0,00	0,00
60612	Energie - Electricité	2 301,95	9 109,57	0,00	0,00	0,00	1 218,84	0,00	0,00
60613	Chauffage urbain	0,00	0,00	0,00	1 848,34	0,00	12 410,39	0,00	0,00
60621	Combustibles	0,00	31 075,06	0,00	0,00	0,00	0,00	0,00	0,00
60623	Alimentation	0,00	28,22	0,00	2 465,98	0,00	0,00	0,00	0,00
60631	Fournitures d'entretien	818,78	2 292,18	0,00	0,00	0,00	900,00	0,00	0,00
60632	Fournitures de petit équipement	939,61	3 906,20	0,00	262,33	0,00	576,00	0,00	0,00
60636	Vêtements de travail	0,00	385,14	0,00	93,24	0,00	0,00	0,00	0,00
6067	Fournitures scolaires	3 723,32	9 017,02	0,00	0,00	0,00	0,00	326,20	0,00
615221	Entretien, réparations bâtiments publics	3 598,20	8 083,17	0,00	4 479,96	0,00	971,26	0,00	0,00
61558	Entretien autres biens mobiliers	0,00	0,00	0,00	1 507,17	0,00	0,00	0,00	0,00
6156	Maintenance	0,00	0,00	0,00	1 682,97	0,00	0,00	0,00	0,00
6232	Fêtes et cérémonies	586,00	1 806,48	0,00	0,00	0,00	0,00	0,00	0,00
6262	Frais de télécommunications	0,00	937,97	0,00	0,00	0,00	0,00	0,00	0,00
627	Services bancaires et assimilés	0,00	0,00	0,00	87,81	0,00	0,00	0,00	0,00
012	Charges de personnel, frais assimilés	32 218,74	71 700,93	0,00	103 400,99	0,00	0,00	0,00	0,00
6332	Cotisations versées au F.N.A.L.	102,67	201,35	0,00	319,55	0,00	0,00	0,00	0,00
6336	Cotisations CNFPT et CDGFPT	451,76	886,26	0,00	1 406,32	0,00	0,00	0,00	0,00
64111	Rémunération principale titulaires	20 618,01	48 298,17	0,00	64 164,33	0,00	0,00	0,00	0,00
64112	NBI, SFT, indemnité résidence	0,00	885,48	0,00	599,48	0,00	0,00	0,00	0,00
64118	Autres indemnités titulaires	1 425,03	2 410,19	0,00	6 793,44	0,00	0,00	0,00	0,00
6451	Cotisations à l'U.R.S.S.A.F.	3 169,07	6 216,57	0,00	9 863,24	0,00	0,00	0,00	0,00
6453	Cotisations aux caisses de retraites	6 452,20	12 682,91	0,00	20 229,63	0,00	0,00	0,00	0,00
6475	Médecine du travail, pharmacie	0,00	120,00	0,00	25,00	0,00	0,00	0,00	0,00
014	Atténuations de produits	0,00	0,00	0,00	0,00	0,00	0,00	0,00	0,00
042	Opérat° ordre transfert entre sections	0,00	0,00	0,00	0,00	0,00	0,00	0,00	0,00
043	Opérat° ordre intérieur de la section	0,00	0,00	0,00	0,00	0,00	0,00	0,00	0,00
65	Autres charges de gestion courante	0,00	0,00	44 198,00	0,00	0,00	0,00	0,00	0,00
6558	Autres contributions obligatoires	0,00	0,00	44 198,00	0,00	0,00	0,00	0,00	0,00
656	Frais fonctionnement des groupes d'élus	0,00	0,00	0,00	0,00	0,00	0,00	0,00	0,00
66	Charges financières	0,00	0,00	0,00	0,00	0,00	0,00	0,00	0,00
67	Charges exceptionnelles	0,00	0,00	0,00	0,00	0,00	0,00	0,00	0,00
68	Dot. aux amortissements et provisions	0,00	0,00	0,00	0,00	0,00	0,00	0,00	0,00
Restes à réaliser au 31/12		0,00	0,00	0,00	0,00	0,00	0,00	0,00	0,00
RECETTES		7 287,93	43 917,42	0,00	73 185,54	0,00	5 575,72	0,00	0,00
Réalizations		7 287,93	43 917,42	0,00	73 185,54	0,00	5 575,72	0,00	0,00
002	Résultat de fonctionnement reporté	0,00	0,00	0,00	0,00	0,00	0,00	0,00	0,00
013	Atténuations de charges	4 487,93	20 044,59	0,00	680,64	0,00	0,00	0,00	0,00

VILLE DE FREVENT - BUDGET PRINCIPAL - CA - 2021

(2)	Libellé	Sous-fonction 21			Sous-fonction 25				
		211 Ecoles maternelles	212 Ecoles primaires	213 Classes regroupées	251 Hébergement et restauration scolaire	252 Transports scolaires	253 Sport scolaire	254 Médecine scolaire	255 Classes de découverte et autres services
6419	Remboursements rémunérations personnel	4 487,93	20 044,59	0,00	680,64	0,00	0,00	0,00	0,00
042	Opérat° ordre transfert entre sections	0,00	0,00	0,00	0,00	0,00	0,00	0,00	0,00
043	Opérat° ordre intérieur de la section	0,00	0,00	0,00	0,00	0,00	0,00	0,00	0,00
70	Produits des services, du domaine, vente	0,00	0,00	0,00	22 677,50	0,00	0,00	0,00	0,00
7067	Redev. services périscolaires et enseign	0,00	0,00	0,00	22 677,50	0,00	0,00	0,00	0,00
73	Impôts et taxes	0,00	0,00	0,00	0,00	0,00	0,00	0,00	0,00
74	Dotations et participations	2 800,00	7 315,00	0,00	49 827,40	0,00	2 500,00	0,00	0,00
74718	Autres participations Etat	0,00	0,00	0,00	49 827,40	0,00	0,00	0,00	0,00
74748	Participat° Autres communes	2 800,00	7 315,00	0,00	0,00	0,00	0,00	0,00	0,00
7488	Autres attributions et participations	0,00	0,00	0,00	0,00	0,00	2 500,00	0,00	0,00
75	Autres produits de gestion courante	0,00	16 557,83	0,00	0,00	0,00	3 075,72	0,00	0,00
752	Revenus des immeubles	0,00	16 557,83	0,00	0,00	0,00	3 075,72	0,00	0,00
76	Produits financiers	0,00	0,00	0,00	0,00	0,00	0,00	0,00	0,00
77	Produits exceptionnels	0,00	0,00	0,00	0,00	0,00	0,00	0,00	0,00
78	Reprise sur amortissements et provisions	0,00	0,00	0,00	0,00	0,00	0,00	0,00	0,00
	Restes à réaliser au 31/12	0,00	0,00	0,00	0,00	0,00	0,00	0,00	0,00
	SOLDE (3)	-38 250,60	-128 256,16	-44 198,00	-80 543,81	0,00	-11 597,24	-326,20	0,00

(1) La production de cet état est obligatoire pour les communes de 3 500 habitants et plus, les groupements comprenant au moins une telle commune, leurs établissements et services administratifs hormis les caisses des écoles et les services à activité unique érigés en établissement public ou budget annexe (L. 2312-3, R. 2311-1 et R. 2311-10). Dans les communes de 3 500 habitants et plus, le croisement par fonction est fait à un chiffre (correspondant à la fonction). Dans les communes de 10 000 habitants et plus, le croisement par fonction est fait au niveau le plus détaillé de la nomenclature fonctionnelle (sous-fonction ou rubrique). Les groupements et leurs établissements publics suivent les règles de production et de présentation applicables à la commune membre comptant le plus grand nombre d'habitants (articles L. 5211-36 a1 et R. 5211-14 + L. 5711-1 et R. 5711-2 du CGCT).

(2) Le croisement par nature est fait au niveau de chacun des articles budgétaires.

(3) Le solde correspond à la différence entre les recettes et les dépenses. Les dépenses et les recettes correspondent à la somme des dépenses et des Réalisations ainsi que des restes à réaliser et des reports (ligne budgétaire 001 et 002). Les lignes reports 001 et 002 apparaissent à la colonne 01-Non ventilables.

IV – ANNEXES	IV
ELEMENTS DU BILAN PRESENTATION CROISEE PAR FONCTION (1) – DETAIL FONCTIONNEMENT	A1.1

FONCTION 3 – Culture

(2)	Libellé	30 Services communs	31 Expression artistique	32 Conservation et diffusion des patrimoine	33 Action culturelle	34 Plan de relance (crise sanitaire)	Total
DEPENSES		0,00	5 974,67	13 755,95	18 599,53	0,00	38 330,15
Réalizations		0,00	5 974,67	13 755,95	18 599,53	0,00	38 330,15
002	Résultat de fonctionnement reporté	0,00	0,00	0,00	0,00	0,00	0,00
011	Charges à caractère général	0,00	5 974,67	13 755,95	18 539,53	0,00	38 270,15
60611	Eau et assainissement	0,00	130,24	426,32	488,12	0,00	1 044,68
60612	Energie - Electricité	0,00	792,53	3 537,76	2 857,24	0,00	7 187,53
60613	Chauffage urbain	0,00	4 465,10	3 556,44	8 662,78	0,00	16 684,32
60631	Fournitures d'entretien	0,00	0,00	125,86	54,69	0,00	180,55
60632	Fournitures de petit équipement	0,00	0,00	128,46	35,84	0,00	164,30
6064	Fournitures administratives	0,00	0,00	18,00	0,00	0,00	18,00
6068	Autres matières et fournitures	0,00	0,00	619,20	0,00	0,00	619,20
6135	Locations mobilières	0,00	0,00	2 037,61	0,00	0,00	2 037,61
615221	Entretien, réparations bâtiments publics	0,00	0,00	2 489,52	6 399,30	0,00	8 888,82
615228	Entretien, réparations autres bâtiments	0,00	586,80	0,00	0,00	0,00	586,80
61558	Entretien autres biens mobiliers	0,00	0,00	0,00	41,56	0,00	41,56
6182	Documentation générale et technique	0,00	0,00	60,00	0,00	0,00	60,00
6232	Fêtes et cérémonies	0,00	0,00	25,01	0,00	0,00	25,01
6262	Frais de télécommunications	0,00	0,00	635,44	0,00	0,00	635,44
627	Services bancaires et assimilés	0,00	0,00	1,33	0,00	0,00	1,33
6281	Concours divers (cotisations)	0,00	0,00	95,00	0,00	0,00	95,00
012	Charges de personnel, frais assimilés	0,00	0,00	0,00	60,00	0,00	60,00
6475	Médecine du travail, pharmacie	0,00	0,00	0,00	60,00	0,00	60,00
014	Atténuations de produits	0,00	0,00	0,00	0,00	0,00	0,00
042	Opérat° ordre transfert entre sections	0,00	0,00	0,00	0,00	0,00	0,00
043	Opérat° ordre intérieur de la section	0,00	0,00	0,00	0,00	0,00	0,00
65	Autres charges de gestion courante	0,00	0,00	0,00	0,00	0,00	0,00
656	Frais fonctionnement des groupes d'élus	0,00	0,00	0,00	0,00	0,00	0,00
66	Charges financières	0,00	0,00	0,00	0,00	0,00	0,00
67	Charges exceptionnelles	0,00	0,00	0,00	0,00	0,00	0,00
68	Dot. aux amortissements et provisions	0,00	0,00	0,00	0,00	0,00	0,00
Restes à réaliser au 31/12		0,00	0,00	0,00	0,00	0,00	0,00
RECETTES		0,00	6 679,90	15 568,30	9 651,46	0,00	31 899,66
Réalizations		0,00	6 679,90	15 568,30	9 651,46	0,00	31 899,66
002	Résultat de fonctionnement reporté	0,00	0,00	0,00	0,00	0,00	0,00
013	Atténuations de charges	0,00	0,00	2 119,96	6 248,35	0,00	8 368,31

VILLE DE FREVENT - BUDGET PRINCIPAL - CA - 2021

(2)	Libellé	30 Services communs	31 Expression artistique	32 Conservation et diffusion des patrimoines	33 Action culturelle	34 Plan de relance (crise sanitaire)	Total
6419	Remboursements rémunérations personnel	0,00	0,00	2 119,96	6 248,35	0,00	8 368,31
042	Opérat° ordre transfert entre sections	0,00	0,00	0,00	0,00	0,00	0,00
043	Opérat° ordre intérieur de la section	0,00	0,00	0,00	0,00	0,00	0,00
70	Produits des services, du domaine, vente	0,00	6 679,90	10 018,82	0,00	0,00	16 698,72
70388	Autres redevances et recettes diverses	0,00	0,00	1 014,50	0,00	0,00	1 014,50
70878	Remb. frais par d'autres redevables	0,00	6 679,90	9 004,32	0,00	0,00	15 684,22
73	Impôts et taxes	0,00	0,00	0,00	0,00	0,00	0,00
74	Dotations et participations	0,00	0,00	0,00	15,40	0,00	15,40
7488	Autres attributions et participations	0,00	0,00	0,00	15,40	0,00	15,40
75	Autres produits de gestion courante	0,00	0,00	3 419,52	1 256,00	0,00	4 675,52
752	Revenus des immeubles	0,00	0,00	3 275,52	1 256,00	0,00	4 531,52
7588	Autres produits div. de gestion courante	0,00	0,00	144,00	0,00	0,00	144,00
76	Produits financiers	0,00	0,00	0,00	0,00	0,00	0,00
77	Produits exceptionnels	0,00	0,00	10,00	2 131,71	0,00	2 141,71
7788	Produits exceptionnels divers	0,00	0,00	10,00	2 131,71	0,00	2 141,71
78	Reprise sur amortissements et provisions	0,00	0,00	0,00	0,00	0,00	0,00
Restes à réaliser au 31/12		0,00	0,00	0,00	0,00	0,00	0,00
SOLDE (3)		0,00	705,23	1 812,35	-8 948,07	0,00	-6 430,49

(2)	Libellé	Sous-fonction 31				Sous-fonction 32			
		311 Expression musicale, lyrique et choré.	312 Arts plastiques, activités artistiques	313 Théâtres	314 Cinémas et autres salles de spectacles	321 Bibliothèques et médiathèques	322 Musées	323 Archives	324 Entretien du patrimoine culturel
DEPENSES		5 974,67	0,00	0,00	0,00	3 693,86	7 308,54	0,00	2 753,55
Réalisations		5 974,67	0,00	0,00	0,00	3 693,86	7 308,54	0,00	2 753,55
002	Résultat de fonctionnement reporté	0,00	0,00	0,00	0,00	0,00	0,00	0,00	0,00
011	Charges à caractère général	5 974,67	0,00	0,00	0,00	3 693,86	7 308,54	0,00	2 753,55
60611	Eau et assainissement	130,24	0,00	0,00	0,00	137,42	201,13	0,00	87,77
60612	Energie - Electricité	792,53	0,00	0,00	0,00	0,00	3 313,56	0,00	224,20
60613	Chauffage urbain	4 465,10	0,00	0,00	0,00	3 556,44	0,00	0,00	0,00
60631	Fournitures d'entretien	0,00	0,00	0,00	0,00	0,00	125,86	0,00	0,00
60632	Fournitures de petit équipement	0,00	0,00	0,00	0,00	0,00	0,00	0,00	128,46
6064	Fournitures administratives	0,00	0,00	0,00	0,00	0,00	18,00	0,00	0,00
6068	Autres matières et fournitures	0,00	0,00	0,00	0,00	0,00	619,20	0,00	0,00
6135	Locations mobilières	0,00	0,00	0,00	0,00	0,00	2 037,61	0,00	0,00
615221	Entretien, réparations bâtiments publics	0,00	0,00	0,00	0,00	0,00	176,40	0,00	2 313,12
615228	Entretien, réparations autres bâtiments	586,80	0,00	0,00	0,00	0,00	0,00	0,00	0,00
61558	Entretien autres biens mobiliers	0,00	0,00	0,00	0,00	0,00	0,00	0,00	0,00
6182	Documentation générale et technique	0,00	0,00	0,00	0,00	0,00	60,00	0,00	0,00
6232	Fêtes et cérémonies	0,00	0,00	0,00	0,00	0,00	25,01	0,00	0,00
6262	Frais de télécommunications	0,00	0,00	0,00	0,00	0,00	635,44	0,00	0,00
627	Services bancaires et assimilés	0,00	0,00	0,00	0,00	0,00	1,33	0,00	0,00
6281	Concours divers (cotisations)	0,00	0,00	0,00	0,00	0,00	95,00	0,00	0,00
012	Charges de personnel, frais assimilés	0,00	0,00	0,00	0,00	0,00	0,00	0,00	0,00

VILLE DE FREVENT - BUDGET PRINCIPAL - CA - 2021

(2)	Libellé	Sous-fonction 31				Sous-fonction 32			
		311 Expression musicale, lyrique et choré.	312 Arts plastiques, activités artistiques	313 Théâtres	314 Cinémas et autres salles de spectacles	321 Bibliothèques et médiathèques	322 Musées	323 Archives	324 Entretien du patrimoine culturel
6475	Médecine du travail, pharmacie	0,00	0,00	0,00	0,00	0,00	0,00	0,00	0,00
014	Atténuations de produits	0,00	0,00	0,00	0,00	0,00	0,00	0,00	0,00
042	Opérat° ordre transfert entre sections	0,00	0,00	0,00	0,00	0,00	0,00	0,00	0,00
043	Opérat° ordre intérieur de la section	0,00	0,00	0,00	0,00	0,00	0,00	0,00	0,00
65	Autres charges de gestion courante	0,00	0,00	0,00	0,00	0,00	0,00	0,00	0,00
656	Frais fonctionnement des groupes d'élus	0,00	0,00	0,00	0,00	0,00	0,00	0,00	0,00
66	Charges financières	0,00	0,00	0,00	0,00	0,00	0,00	0,00	0,00
67	Charges exceptionnelles	0,00	0,00	0,00	0,00	0,00	0,00	0,00	0,00
68	Dot. aux amortissements et provisions	0,00	0,00	0,00	0,00	0,00	0,00	0,00	0,00
	Restes à réaliser au 31/12	0,00	0,00	0,00	0,00	0,00	0,00	0,00	0,00
	RECETTES	6 679,90	0,00	0,00	0,00	9 004,32	6 563,98	0,00	0,00
	Réalisations	6 679,90	0,00	0,00	0,00	9 004,32	6 563,98	0,00	0,00
002	Résultat de fonctionnement reporté	0,00	0,00	0,00	0,00	0,00	0,00	0,00	0,00
013	Atténuations de charges	0,00	0,00	0,00	0,00	0,00	2 119,96	0,00	0,00
6419	Remboursements rémunérations personnel	0,00	0,00	0,00	0,00	0,00	2 119,96	0,00	0,00
042	Opérat° ordre transfert entre sections	0,00	0,00	0,00	0,00	0,00	0,00	0,00	0,00
043	Opérat° ordre intérieur de la section	0,00	0,00	0,00	0,00	0,00	0,00	0,00	0,00
70	Produits des services, du domaine, vente	6 679,90	0,00	0,00	0,00	9 004,32	1 014,50	0,00	0,00
70388	Autres redevances et recettes diverses	0,00	0,00	0,00	0,00	0,00	1 014,50	0,00	0,00
70878	Remb. frais par d'autres redevables	6 679,90	0,00	0,00	0,00	9 004,32	0,00	0,00	0,00
73	Impôts et taxes	0,00	0,00	0,00	0,00	0,00	0,00	0,00	0,00
74	Dotations et participations	0,00	0,00	0,00	0,00	0,00	0,00	0,00	0,00
7488	Autres attributions et participations	0,00	0,00	0,00	0,00	0,00	0,00	0,00	0,00
75	Autres produits de gestion courante	0,00	0,00	0,00	0,00	0,00	3 419,52	0,00	0,00
752	Revenus des immeubles	0,00	0,00	0,00	0,00	0,00	3 275,52	0,00	0,00
7588	Autres produits div. de gestion courante	0,00	0,00	0,00	0,00	0,00	144,00	0,00	0,00
76	Produits financiers	0,00	0,00	0,00	0,00	0,00	0,00	0,00	0,00
77	Produits exceptionnels	0,00	0,00	0,00	0,00	0,00	10,00	0,00	0,00
7788	Produits exceptionnels divers	0,00	0,00	0,00	0,00	0,00	10,00	0,00	0,00
78	Reprise sur amortissements et provisions	0,00	0,00	0,00	0,00	0,00	0,00	0,00	0,00
	Restes à réaliser au 31/12	0,00	0,00	0,00	0,00	0,00	0,00	0,00	0,00
	SOLDE (3)	705,23	0,00	0,00	0,00	5 310,46	-744,56	0,00	-2 753,55

(1) La production de cet état est obligatoire pour les communes de 3 500 habitants et plus, les groupements comprenant au moins une telle commune, leurs établissements et services administratifs hormis les caisses des écoles et les services à activité unique érigés en établissement public ou budget annexe (L. 2312-3, R. 2311-1 et R. 2311-10). Dans les communes de 3 500 habitants et plus, le croisement par fonction est fait à un chiffre (correspondant à la fonction). Dans les communes de 10 000 habitants et plus, le croisement par fonction est fait au niveau le plus détaillé de la nomenclature fonctionnelle (sous-fonction ou rubrique). Les groupements et leurs établissements publics suivent les règles de production et de présentation applicables à la commune membre comptant le plus grand nombre d'habitants (articles L. 5211-36 a1 et R. 5211-14 + L. 5711-1 et R. 5711-2 du CGCT).

(2) Le croisement par nature est fait au niveau de chacun des articles budgétaires.

(3) Le solde correspond à la différence entre les recettes et les dépenses. Les dépenses et les recettes correspondent à la somme des dépenses et des Réalisations ainsi que des restes à réaliser et des reports (ligne budgétaire 001 et 002). Les lignes reports 001 et 002 apparaissent à la colonne 01-Non ventilables.

IV – ANNEXES	IV
ELEMENTS DU BILAN	
PRESENTATION CROISEE PAR FONCTION (1) – DETAIL FONCTIONNEMENT	A1.1

FONCTION 4 – Sport et jeunesse

(2)	Libellé	40 Services communs	41 Sports	42 Jeunesse	43 Plan de relance (crise sanitaire)	Total
DEPENSES		0,00	48 853,38	40 131,74	0,00	88 985,12
Réalizations		0,00	48 853,38	40 131,74	0,00	88 985,12
002	Résultat de fonctionnement reporté	0,00	0,00	0,00	0,00	0,00
011	Charges à caractère général	0,00	13 742,96	4 931,30	0,00	18 674,26
60611	Eau et assainissement	0,00	1 204,50	123,41	0,00	1 327,91
60612	Energie - Electricité	0,00	5 366,15	4 807,89	0,00	10 174,04
60613	Chauffage urbain	0,00	1 127,40	0,00	0,00	1 127,40
60631	Fournitures d'entretien	0,00	1 355,24	0,00	0,00	1 355,24
60632	Fournitures de petit équipement	0,00	1 149,67	0,00	0,00	1 149,67
6135	Locations mobilières	0,00	1 092,00	0,00	0,00	1 092,00
61521	Entretien terrains	0,00	948,00	0,00	0,00	948,00
6232	Fêtes et cérémonies	0,00	1 500,00	0,00	0,00	1 500,00
012	Charges de personnel, frais assimilés	0,00	35 110,42	35 200,44	0,00	70 310,86
6332	Cotisations versées au F.N.A.L.	0,00	113,00	106,80	0,00	219,80
6336	Cotisations CNFPT et CDGFPT	0,00	497,12	470,16	0,00	967,28
64111	Rémunération principale titulaires	0,00	22 668,59	21 452,16	0,00	44 120,75
64118	Autres indemnités titulaires	0,00	1 173,09	3 081,12	0,00	4 254,21
6451	Cotisations à l'U.R.S.S.A.F.	0,00	3 485,86	3 297,12	0,00	6 782,98
6453	Cotisations aux caisses de retraites	0,00	7 172,76	6 793,08	0,00	13 965,84
014	Atténuations de produits	0,00	0,00	0,00	0,00	0,00
042	Opérat° ordre transfert entre sections	0,00	0,00	0,00	0,00	0,00
043	Opérat° ordre intérieur de la section	0,00	0,00	0,00	0,00	0,00
65	Autres charges de gestion courante	0,00	0,00	0,00	0,00	0,00
656	Frais fonctionnement des groupes d'élus	0,00	0,00	0,00	0,00	0,00
66	Charges financières	0,00	0,00	0,00	0,00	0,00
67	Charges exceptionnelles	0,00	0,00	0,00	0,00	0,00
68	Dot. aux amortissements et provisions	0,00	0,00	0,00	0,00	0,00
Restes à réaliser au 31/12		0,00	0,00	0,00	0,00	0,00
RECETTES		0,00	326,70	5,00	0,00	331,70
Réalizations		0,00	326,70	5,00	0,00	331,70
002	Résultat de fonctionnement reporté	0,00	0,00	0,00	0,00	0,00
013	Atténuations de charges	0,00	0,00	0,00	0,00	0,00
042	Opérat° ordre transfert entre sections	0,00	0,00	0,00	0,00	0,00
043	Opérat° ordre intérieur de la section	0,00	0,00	0,00	0,00	0,00
70	Produits des services, du domaine, vente	0,00	0,00	5,00	0,00	5,00
7035	Locations de droits de chasse et pêche	0,00	0,00	5,00	0,00	5,00

VILLE DE FREVENT - BUDGET PRINCIPAL - CA - 2021

(2)	Libellé	40 Services communs	41 Sports	42 Jeunesse	43 Plan de relance (crise sanitaire)	Total
73	Impôts et taxes	0,00	0,00	0,00	0,00	0,00
74	Dotations et participations	0,00	0,00	0,00	0,00	0,00
75	Autres produits de gestion courante	0,00	326,70	0,00	0,00	326,70
752	Revenus des immeubles	0,00	326,70	0,00	0,00	326,70
76	Produits financiers	0,00	0,00	0,00	0,00	0,00
77	Produits exceptionnels	0,00	0,00	0,00	0,00	0,00
78	Reprise sur amortissements et provisions	0,00	0,00	0,00	0,00	0,00
	Restes à réaliser au 31/12	0,00	0,00	0,00	0,00	0,00
	SOLDE (3)	0,00	-48 526,68	-40 126,74	0,00	-88 653,42

(2)	Libellé	Sous-fonction 41					Sous-fonction 42		
		411 Salles de sport, gymnases	412 Stades	413 Piscines	414 Autres équipements sportifs ou de loisir	415 Manifestations sportives	421 Centres de loisirs	422 Autres activités pour les jeunes	423 Colonies de vacances
	DEPENSES	0,00	0,00	0,00	46 261,38	2 592,00	35 200,44	4 931,30	0,00
	Réalisations	0,00	0,00	0,00	46 261,38	2 592,00	35 200,44	4 931,30	0,00
002	Résultat de fonctionnement reporté	0,00	0,00	0,00	0,00	0,00	0,00	0,00	0,00
011	Charges à caractère général	0,00	0,00	0,00	11 150,96	2 592,00	0,00	4 931,30	0,00
60611	Eau et assainissement	0,00	0,00	0,00	1 204,50	0,00	0,00	123,41	0,00
60612	Energie - Electricité	0,00	0,00	0,00	5 366,15	0,00	0,00	4 807,89	0,00
60613	Chauffage urbain	0,00	0,00	0,00	1 127,40	0,00	0,00	0,00	0,00
60631	Fournitures d'entretien	0,00	0,00	0,00	1 355,24	0,00	0,00	0,00	0,00
60632	Fournitures de petit équipement	0,00	0,00	0,00	1 149,67	0,00	0,00	0,00	0,00
6135	Locations mobilières	0,00	0,00	0,00	0,00	1 092,00	0,00	0,00	0,00
61521	Entretien terrains	0,00	0,00	0,00	948,00	0,00	0,00	0,00	0,00
6232	Fêtes et cérémonies	0,00	0,00	0,00	0,00	1 500,00	0,00	0,00	0,00
012	Charges de personnel, frais assimilés	0,00	0,00	0,00	35 110,42	0,00	35 200,44	0,00	0,00
6332	Cotisations versées au F.N.A.L.	0,00	0,00	0,00	113,00	0,00	106,80	0,00	0,00
6336	Cotisations CNFPT et CDGFPT	0,00	0,00	0,00	497,12	0,00	470,16	0,00	0,00
64111	Rémunération principale titulaires	0,00	0,00	0,00	22 668,59	0,00	21 452,16	0,00	0,00
64118	Autres indemnités titulaires	0,00	0,00	0,00	1 173,09	0,00	3 081,12	0,00	0,00
6451	Cotisations à l'U.R.S.S.A.F.	0,00	0,00	0,00	3 485,86	0,00	3 297,12	0,00	0,00
6453	Cotisations aux caisses de retraites	0,00	0,00	0,00	7 172,76	0,00	6 793,08	0,00	0,00
014	Atténuations de produits	0,00	0,00	0,00	0,00	0,00	0,00	0,00	0,00
042	Opérat° ordre transfert entre sections	0,00	0,00	0,00	0,00	0,00	0,00	0,00	0,00
043	Opérat° ordre intérieur de la section	0,00	0,00	0,00	0,00	0,00	0,00	0,00	0,00
65	Autres charges de gestion courante	0,00	0,00	0,00	0,00	0,00	0,00	0,00	0,00
656	Frais fonctionnement des groupes d'élus	0,00	0,00	0,00	0,00	0,00	0,00	0,00	0,00
66	Charges financières	0,00	0,00	0,00	0,00	0,00	0,00	0,00	0,00
67	Charges exceptionnelles	0,00	0,00	0,00	0,00	0,00	0,00	0,00	0,00
68	Dot. aux amortissements et provisions	0,00	0,00	0,00	0,00	0,00	0,00	0,00	0,00
	Restes à réaliser au 31/12	0,00	0,00	0,00	0,00	0,00	0,00	0,00	0,00
	RECETTES	0,00	0,00	0,00	326,70	0,00	0,00	5,00	0,00
	Réalisations	0,00	0,00	0,00	326,70	0,00	0,00	5,00	0,00

VILLE DE FREVENT - BUDGET PRINCIPAL - CA - 2021

(2)	Libellé	Sous-fonction 41					Sous-fonction 42		
		411 Salles de sport, gymnases	412 Stades	413 Piscines	414 Autres équipements sportifs ou de loisir	415 Manifestations sportives	421 Centres de loisirs	422 Autres activités pour les jeunes	423 Colonies de vacances
002	Résultat de fonctionnement reporté	0,00	0,00	0,00	0,00	0,00	0,00	0,00	0,00
013	Atténuations de charges	0,00	0,00	0,00	0,00	0,00	0,00	0,00	0,00
042	Opérat° ordre transfert entre sections	0,00	0,00	0,00	0,00	0,00	0,00	0,00	0,00
043	Opérat° ordre intérieur de la section	0,00	0,00	0,00	0,00	0,00	0,00	0,00	0,00
70	Produits des services, du domaine, vente	0,00	0,00	0,00	0,00	0,00	0,00	5,00	0,00
7035	Locations de droits de chasse et pêche	0,00	0,00	0,00	0,00	0,00	0,00	5,00	0,00
73	Impôts et taxes	0,00	0,00	0,00	0,00	0,00	0,00	0,00	0,00
74	Dotations et participations	0,00	0,00	0,00	0,00	0,00	0,00	0,00	0,00
75	Autres produits de gestion courante	0,00	0,00	0,00	326,70	0,00	0,00	0,00	0,00
752	Revenus des immeubles	0,00	0,00	0,00	326,70	0,00	0,00	0,00	0,00
76	Produits financiers	0,00	0,00	0,00	0,00	0,00	0,00	0,00	0,00
77	Produits exceptionnels	0,00	0,00	0,00	0,00	0,00	0,00	0,00	0,00
78	Reprise sur amortissements et provisions	0,00	0,00	0,00	0,00	0,00	0,00	0,00	0,00
	Restes à réaliser au 31/12	0,00	0,00	0,00	0,00	0,00	0,00	0,00	0,00
	SOLDE (3)	0,00	0,00	0,00	-45 934,68	-2 592,00	-35 200,44	-4 926,30	0,00

(1) La production de cet état est obligatoire pour les communes de 3 500 habitants et plus, les groupements comprenant au moins une telle commune, leurs établissements et services administratifs hormis les caisses des écoles et les services à activité unique érigés en établissement public ou budget annexe (L. 2312-3, R. 2311-1 et R. 2311-10). Dans les communes de 3 500 habitants et plus, le croisement par fonction est fait à un chiffre (correspondant à la fonction). Dans les communes de 10 000 habitants et plus, le croisement par fonction est fait au niveau le plus détaillé de la nomenclature fonctionnelle (sous-fonction ou rubrique). Les groupements et leurs établissements publics suivent les règles de production et de présentation applicables à la commune membre comptant le plus grand nombre d'habitants (articles L. 5211-36 a1 et R. 5211-14 + L. 5711-1 et R. 5711-2 du CGCT).

(2) Le croisement par nature est fait au niveau de chacun des articles budgétaires.

(3) Le solde correspond à la différence entre les recettes et les dépenses. Les dépenses et les recettes correspondent à la somme des dépenses et des Réalisations ainsi que des restes à réaliser et des reports (ligne budgétaire 001 et 002). Les lignes reports 001 et 002 apparaissent à la colonne 01-Non ventilables.

IV – ANNEXES	IV
ELEMENTS DU BILAN PRESENTATION CROISEE PAR FONCTION (1) – DETAIL FONCTIONNEMENT	A1.1

FONCTION 5 – Interventions sociales et santé

(2)	Libellé	51 Santé	52 Interventions sociales	53 Plan de relance (crise sanitaire)	Total
DEPENSES		2 126,67	350 000,00	0,00	352 126,67
Réalizations		2 126,67	350 000,00	0,00	352 126,67
002	Résultat de fonctionnement reporté	0,00	0,00	0,00	0,00
011	Charges à caractère général	2 126,67	0,00	0,00	2 126,67
60611	Eau et assainissement	317,90	0,00	0,00	317,90
60612	Energie - Electricité	675,85	0,00	0,00	675,85
60613	Chauffage urbain	1 132,92	0,00	0,00	1 132,92
012	Charges de personnel, frais assimilés	0,00	0,00	0,00	0,00
014	Atténuations de produits	0,00	0,00	0,00	0,00
042	Opérat° ordre transfert entre sections	0,00	0,00	0,00	0,00
043	Opérat° ordre intérieur de la section	0,00	0,00	0,00	0,00
65	Autres charges de gestion courante	0,00	350 000,00	0,00	350 000,00
657362	Subv. fonct. CCAS	0,00	350 000,00	0,00	350 000,00
656	Frais fonctionnement des groupes d'élus	0,00	0,00	0,00	0,00
66	Charges financières	0,00	0,00	0,00	0,00
67	Charges exceptionnelles	0,00	0,00	0,00	0,00
68	Dot. aux amortissements et provisions	0,00	0,00	0,00	0,00
Restes à réaliser au 31/12		0,00	0,00	0,00	0,00
RECETTES		200,00	0,00	0,00	200,00
Réalizations		200,00	0,00	0,00	200,00
002	Résultat de fonctionnement reporté	0,00	0,00	0,00	0,00
013	Atténuations de charges	0,00	0,00	0,00	0,00
042	Opérat° ordre transfert entre sections	0,00	0,00	0,00	0,00
043	Opérat° ordre intérieur de la section	0,00	0,00	0,00	0,00
70	Produits des services, du domaine, vente	0,00	0,00	0,00	0,00
73	Impôts et taxes	0,00	0,00	0,00	0,00
74	Dotations et participations	0,00	0,00	0,00	0,00
75	Autres produits de gestion courante	200,00	0,00	0,00	200,00
752	Revenus des immeubles	200,00	0,00	0,00	200,00
76	Produits financiers	0,00	0,00	0,00	0,00
77	Produits exceptionnels	0,00	0,00	0,00	0,00
78	Reprise sur amortissements et provisions	0,00	0,00	0,00	0,00
Restes à réaliser au 31/12		0,00	0,00	0,00	0,00
SOLDE (3)		-1 926,67	-350 000,00	0,00	-351 926,67

VILLE DE FREVENT - BUDGET PRINCIPAL - CA - 2021

(2)	Libellé	Sous-fonction 51			Sous-fonction 52				
		510 Services communs	511 Dispensaires, autres établissements sanitaires	512 Actions de prévention sanitaire	520 Services communs	521 Services à caractère social handicapés	522 Act° pour l'enfance et l'adolescence	523 Act° pour personnes en difficulté	524 Autres services
DEPENSES		2 126,67	0,00	0,00	350 000,00	0,00	0,00	0,00	0,00
Réalizations		2 126,67	0,00	0,00	350 000,00	0,00	0,00	0,00	0,00
002	Résultat de fonctionnement reporté	0,00	0,00	0,00	0,00	0,00	0,00	0,00	0,00
011	Charges à caractère général	2 126,67	0,00	0,00	0,00	0,00	0,00	0,00	0,00
60611	Eau et assainissement	317,90	0,00	0,00	0,00	0,00	0,00	0,00	0,00
60612	Energie - Electricité	675,85	0,00	0,00	0,00	0,00	0,00	0,00	0,00
60613	Chauffage urbain	1 132,92	0,00	0,00	0,00	0,00	0,00	0,00	0,00
012	Charges de personnel, frais assimilés	0,00	0,00	0,00	0,00	0,00	0,00	0,00	0,00
014	Atténuations de produits	0,00	0,00	0,00	0,00	0,00	0,00	0,00	0,00
042	Opérat° ordre transfert entre sections	0,00	0,00	0,00	0,00	0,00	0,00	0,00	0,00
043	Opérat° ordre intérieur de la section	0,00	0,00	0,00	0,00	0,00	0,00	0,00	0,00
65	Autres charges de gestion courante	0,00	0,00	0,00	350 000,00	0,00	0,00	0,00	0,00
657362	Subv. fonct. CCAS	0,00	0,00	0,00	350 000,00	0,00	0,00	0,00	0,00
656	Frais fonctionnement des groupes d'élus	0,00	0,00	0,00	0,00	0,00	0,00	0,00	0,00
66	Charges financières	0,00	0,00	0,00	0,00	0,00	0,00	0,00	0,00
67	Charges exceptionnelles	0,00	0,00	0,00	0,00	0,00	0,00	0,00	0,00
68	Dot. aux amortissements et provisions	0,00	0,00	0,00	0,00	0,00	0,00	0,00	0,00
Restes à réaliser au 31/12		0,00	0,00	0,00	0,00	0,00	0,00	0,00	0,00
RECETTES		200,00	0,00	0,00	0,00	0,00	0,00	0,00	0,00
Réalizations		200,00	0,00	0,00	0,00	0,00	0,00	0,00	0,00
002	Résultat de fonctionnement reporté	0,00	0,00	0,00	0,00	0,00	0,00	0,00	0,00
013	Atténuations de charges	0,00	0,00	0,00	0,00	0,00	0,00	0,00	0,00
042	Opérat° ordre transfert entre sections	0,00	0,00	0,00	0,00	0,00	0,00	0,00	0,00
043	Opérat° ordre intérieur de la section	0,00	0,00	0,00	0,00	0,00	0,00	0,00	0,00
70	Produits des services, du domaine, vente	0,00	0,00	0,00	0,00	0,00	0,00	0,00	0,00
73	Impôts et taxes	0,00	0,00	0,00	0,00	0,00	0,00	0,00	0,00
74	Dotations et participations	0,00	0,00	0,00	0,00	0,00	0,00	0,00	0,00
75	Autres produits de gestion courante	200,00	0,00	0,00	0,00	0,00	0,00	0,00	0,00
752	Revenus des immeubles	200,00	0,00	0,00	0,00	0,00	0,00	0,00	0,00
76	Produits financiers	0,00	0,00	0,00	0,00	0,00	0,00	0,00	0,00
77	Produits exceptionnels	0,00	0,00	0,00	0,00	0,00	0,00	0,00	0,00
78	Reprise sur amortissements et provisions	0,00	0,00	0,00	0,00	0,00	0,00	0,00	0,00
Restes à réaliser au 31/12		0,00	0,00	0,00	0,00	0,00	0,00	0,00	0,00
SOLDE (3)		-1 926,67	0,00	0,00	-350 000,00	0,00	0,00	0,00	0,00

(1) La production de cet état est obligatoire pour les communes de 3 500 habitants et plus, les groupements comprenant au moins une telle commune, leurs établissements et services administratifs hormis les caisses des écoles et les services à activité unique érigés en établissement public ou budget annexe (L. 2312-3, R. 2311-1 et R. 2311-10). Dans les communes de 3 500 habitants et plus, le croisement par fonction est fait à un chiffre (correspondant à la fonction). Dans les communes de 10 000 habitants et plus, le croisement par fonction est fait au niveau le plus détaillé de la nomenclature fonctionnelle (sous-fonction ou rubrique). Les groupements et leurs établissements publics suivent les règles de production et de présentation applicables à la commune membre comptant le plus grand nombre d'habitants (articles L. 5211-36 a1 et R. 5211-14 + L. 5711-1 et R. 5711-2 du CGCT).

(2) Le croisement par nature est fait au niveau de chacun des articles budgétaires.

VILLE DE FREVENT - BUDGET PRINCIPAL - CA - 2021

(3) Le solde correspond à la différence entre les recettes et les dépenses. Les dépenses et les recettes correspondent à la somme des dépenses et des Réalisations ainsi que des restes à réaliser et des reports (ligne budgétaire 001 et 002). Les lignes reports 001 et 002 apparaissent à la colonne 01-Non ventilables.

IV – ANNEXES	IV
ELEMENTS DU BILAN PRESENTATION CROISEE PAR FONCTION (1) – DETAIL FONCTIONNEMENT	A1.1

FONCTION 6 – Famille

(2)	Libellé	60 Services communs	61 Services en faveur des personnes âgées	62 Actions en faveur de la maternité	63 Aides à la famille	64 Crèches et garderies	65 Plan de relance (crise sanitaire)	Total
DEPENSES		0,00	0,00	0,00	0,00	0,00	0,00	0,00
Réalizations		0,00	0,00	0,00	0,00	0,00	0,00	0,00
002	Résultat de fonctionnement reporté	0,00	0,00	0,00	0,00	0,00	0,00	0,00
011	Charges à caractère général	0,00	0,00	0,00	0,00	0,00	0,00	0,00
012	Charges de personnel, frais assimilés	0,00	0,00	0,00	0,00	0,00	0,00	0,00
014	Atténuations de produits	0,00	0,00	0,00	0,00	0,00	0,00	0,00
042	Opérat° ordre transfert entre sections	0,00	0,00	0,00	0,00	0,00	0,00	0,00
043	Opérat° ordre intérieur de la section	0,00	0,00	0,00	0,00	0,00	0,00	0,00
65	Autres charges de gestion courante	0,00	0,00	0,00	0,00	0,00	0,00	0,00
656	Frais fonctionnement des groupes d'élus	0,00	0,00	0,00	0,00	0,00	0,00	0,00
66	Charges financières	0,00	0,00	0,00	0,00	0,00	0,00	0,00
67	Charges exceptionnelles	0,00	0,00	0,00	0,00	0,00	0,00	0,00
68	Dot. aux amortissements et provisions	0,00	0,00	0,00	0,00	0,00	0,00	0,00
Restes à réaliser au 31/12		0,00	0,00	0,00	0,00	0,00	0,00	0,00
RECETTES		0,00	0,00	0,00	0,00	0,00	0,00	0,00
Réalizations		0,00	0,00	0,00	0,00	0,00	0,00	0,00
002	Résultat de fonctionnement reporté	0,00	0,00	0,00	0,00	0,00	0,00	0,00
013	Atténuations de charges	0,00	0,00	0,00	0,00	0,00	0,00	0,00
042	Opérat° ordre transfert entre sections	0,00	0,00	0,00	0,00	0,00	0,00	0,00
043	Opérat° ordre intérieur de la section	0,00	0,00	0,00	0,00	0,00	0,00	0,00
70	Produits des services, du domaine, vente	0,00	0,00	0,00	0,00	0,00	0,00	0,00
73	Impôts et taxes	0,00	0,00	0,00	0,00	0,00	0,00	0,00
74	Dotations et participations	0,00	0,00	0,00	0,00	0,00	0,00	0,00
75	Autres produits de gestion courante	0,00	0,00	0,00	0,00	0,00	0,00	0,00
76	Produits financiers	0,00	0,00	0,00	0,00	0,00	0,00	0,00
77	Produits exceptionnels	0,00	0,00	0,00	0,00	0,00	0,00	0,00
78	Reprise sur amortissements et provisions	0,00	0,00	0,00	0,00	0,00	0,00	0,00
Restes à réaliser au 31/12		0,00	0,00	0,00	0,00	0,00	0,00	0,00
SOLDE (3)		0,00	0,00	0,00	0,00	0,00	0,00	0,00

VILLE DE FREVENT - BUDGET PRINCIPAL - CA - 2021

(1) La production de cet état est obligatoire pour les communes de 3 500 habitants et plus, les groupements comprenant au moins une telle commune, leurs établissements et services administratifs hormis les caisses des écoles et les services à activité unique érigés en établissement public ou budget annexe (L. 2312-3, R. 2311-1 et R. 2311-10). Dans les communes de 3 500 habitants et plus, le croisement par fonction est fait à un chiffre (correspondant à la fonction). Dans les communes de 10 000 habitants et plus, le croisement par fonction est fait au niveau le plus détaillé de la nomenclature fonctionnelle (sous-fonction ou rubrique). Les groupements et leurs établissements publics suivent les règles de production et de présentation applicables à la commune membre comptant le plus grand nombre d'habitants (articles L. 5211-36 a1 et R. 5211-14 + L. 5711-1 et R. 5711-2 du CGCT).

(2) Le croisement par nature est fait au niveau de chacun des articles budgétaires.

(3) Le solde correspond à la différence entre les recettes et les dépenses. Les dépenses et les recettes correspondent à la somme des dépenses et des Réalisations ainsi que des restes à réaliser et des reports (ligne budgétaire 001 et 002). Les lignes reports 001 et 002 apparaissent à la colonne 01-Non ventilables.

IV – ANNEXES	IV
ELEMENTS DU BILAN PRESENTATION CROISEE PAR FONCTION (1) – DETAIL FONCTIONNEMENT	A1.1

FONCTION 7 – Logement

(2)	Libellé	70 Services communs	71 Parc privé de la ville	72 Aide au secteur locatif	73 Aides à l'accession à la propriété	74 Plan de relance (crise sanitaire)	Total
DEPENSES		0,00	0,00	319,25	0,00	0,00	319,25
Réalizations		0,00	0,00	319,25	0,00	0,00	319,25
002	Résultat de fonctionnement reporté	0,00	0,00	0,00	0,00	0,00	0,00
011	Charges à caractère général	0,00	0,00	319,25	0,00	0,00	319,25
60631	Fournitures d'entretien	0,00	0,00	18,85	0,00	0,00	18,85
60632	Fournitures de petit équipement	0,00	0,00	300,40	0,00	0,00	300,40
012	Charges de personnel, frais assimilés	0,00	0,00	0,00	0,00	0,00	0,00
014	Atténuations de produits	0,00	0,00	0,00	0,00	0,00	0,00
042	Opérat° ordre transfert entre sections	0,00	0,00	0,00	0,00	0,00	0,00
043	Opérat° ordre intérieur de la section	0,00	0,00	0,00	0,00	0,00	0,00
65	Autres charges de gestion courante	0,00	0,00	0,00	0,00	0,00	0,00
656	Frais fonctionnement des groupes d'élus	0,00	0,00	0,00	0,00	0,00	0,00
66	Charges financières	0,00	0,00	0,00	0,00	0,00	0,00
67	Charges exceptionnelles	0,00	0,00	0,00	0,00	0,00	0,00
68	Dot. aux amortissements et provisions	0,00	0,00	0,00	0,00	0,00	0,00
Restes à réaliser au 31/12		0,00	0,00	0,00	0,00	0,00	0,00
RECETTES		0,00	0,00	0,00	0,00	0,00	0,00
Réalizations		0,00	0,00	0,00	0,00	0,00	0,00
002	Résultat de fonctionnement reporté	0,00	0,00	0,00	0,00	0,00	0,00
013	Atténuations de charges	0,00	0,00	0,00	0,00	0,00	0,00
042	Opérat° ordre transfert entre sections	0,00	0,00	0,00	0,00	0,00	0,00
043	Opérat° ordre intérieur de la section	0,00	0,00	0,00	0,00	0,00	0,00
70	Produits des services, du domaine, vente	0,00	0,00	0,00	0,00	0,00	0,00
73	Impôts et taxes	0,00	0,00	0,00	0,00	0,00	0,00
74	Dotations et participations	0,00	0,00	0,00	0,00	0,00	0,00
75	Autres produits de gestion courante	0,00	0,00	0,00	0,00	0,00	0,00
76	Produits financiers	0,00	0,00	0,00	0,00	0,00	0,00
77	Produits exceptionnels	0,00	0,00	0,00	0,00	0,00	0,00
78	Reprise sur amortissements et provisions	0,00	0,00	0,00	0,00	0,00	0,00
Restes à réaliser au 31/12		0,00	0,00	0,00	0,00	0,00	0,00
SOLDE (3)		0,00	0,00	-319,25	0,00	0,00	-319,25

(1) La production de cet état est obligatoire pour les communes de 3 500 habitants et plus, les groupements comprenant au moins une telle commune, leurs établissements et services administratifs hormis les caisses des écoles et les services à activité unique érigés en établissement

VILLE DE FREVENT - BUDGET PRINCIPAL - CA - 2021

public ou budget annexe (L. 2312-3, R. 2311-1 et R. 2311-10). Dans les communes de 3 500 habitants et plus, le croisement par fonction est fait à un chiffre (correspondant à la fonction). Dans les communes de 10 000 habitants et plus, le croisement par fonction est fait au niveau le plus détaillé de la nomenclature fonctionnelle (sous-fonction ou rubrique). Les groupements et leurs établissements publics suivent les règles de production et de présentation applicables à la commune membre comptant le plus grand nombre d'habitants (articles L. 5211-36 a1 et R. 5211-14 + L. 5711-1 et R. 5711-2 du CGCT).

(2) Le croisement par nature est fait au niveau de chacun des articles budgétaires.

(3) Le solde correspond à la différence entre les recettes et les dépenses. Les dépenses et les recettes correspondent à la somme des dépenses et des Réalisations ainsi que des restes à réaliser et des reports (ligne budgétaire 001 et 002). Les lignes reports 001 et 002 apparaissent à la colonne 01-Non ventilables.

IV – ANNEXES	IV
ELEMENTS DU BILAN PRESENTATION CROISEE PAR FONCTION (1) – DETAIL FONCTIONNEMENT	A1.1

FONCTION 8 – Aménagement et services urbains, environnement

(2)	Libellé	81 Services urbains	82 Aménagement urbain	83 Environnement	84 Plan de relance (crise sanitaire)	Total
DEPENSES		67 162,10	99 592,60	0,00	0,00	166 754,70
Réalizations		67 162,10	99 592,60	0,00	0,00	166 754,70
002	Résultat de fonctionnement reporté	0,00	0,00	0,00	0,00	0,00
011	Charges à caractère général	67 162,10	99 592,60	0,00	0,00	166 754,70
6042	Achats prestat° services (hors terrains)	0,00	4 319,30	0,00	0,00	4 319,30
60611	Eau et assainissement	877,55	1 434,86	0,00	0,00	2 312,41
60612	Energie - Electricité	53 032,04	3 517,79	0,00	0,00	56 549,83
60613	Chauffage urbain	0,00	3 968,15	0,00	0,00	3 968,15
60631	Fournitures d'entretien	0,00	1 975,12	0,00	0,00	1 975,12
60632	Fournitures de petit équipement	90,30	2 396,75	0,00	0,00	2 487,05
60633	Fournitures de voirie	0,00	15 599,54	0,00	0,00	15 599,54
6135	Locations mobilières	0,00	2 732,98	0,00	0,00	2 732,98
615221	Entretien, réparations bâtiments publics	0,00	3 742,42	0,00	0,00	3 742,42
615228	Entretien, réparations autres bâtiments	0,00	488,66	0,00	0,00	488,66
615231	Entretien, réparations voiries	0,00	36 357,56	0,00	0,00	36 357,56
615232	Entretien, réparations réseaux	13 162,21	736,80	0,00	0,00	13 899,01
61524	Entretien bois et forêts	0,00	15 196,80	0,00	0,00	15 196,80
61558	Entretien autres biens mobiliers	0,00	7 065,17	0,00	0,00	7 065,17
6156	Maintenance	0,00	60,70	0,00	0,00	60,70
012	Charges de personnel, frais assimilés	0,00	0,00	0,00	0,00	0,00
014	Atténuations de produits	0,00	0,00	0,00	0,00	0,00
042	Opérat° ordre transfert entre sections	0,00	0,00	0,00	0,00	0,00
043	Opérat° ordre intérieur de la section	0,00	0,00	0,00	0,00	0,00
65	Autres charges de gestion courante	0,00	0,00	0,00	0,00	0,00
656	Frais fonctionnement des groupes d'élus	0,00	0,00	0,00	0,00	0,00
66	Charges financières	0,00	0,00	0,00	0,00	0,00
67	Charges exceptionnelles	0,00	0,00	0,00	0,00	0,00
68	Dot. aux amortissements et provisions	0,00	0,00	0,00	0,00	0,00
Restes à réaliser au 31/12		0,00	0,00	0,00	0,00	0,00
RECETTES		0,00	107 216,74	0,00	0,00	107 216,74
Réalizations		0,00	107 216,74	0,00	0,00	107 216,74
002	Résultat de fonctionnement reporté	0,00	0,00	0,00	0,00	0,00
013	Atténuations de charges	0,00	0,00	0,00	0,00	0,00
042	Opérat° ordre transfert entre sections	0,00	0,00	0,00	0,00	0,00
043	Opérat° ordre intérieur de la section	0,00	0,00	0,00	0,00	0,00
70	Produits des services, du domaine, vente	0,00	15 418,36	0,00	0,00	15 418,36

VILLE DE FREVENT - BUDGET PRINCIPAL - CA - 2021

(2)	Libellé	81 Services urbains	82 Aménagement urbain	83 Environnement	84 Plan de relance (crise sanitaire)	Total
70323	Redev. occupat° domaine public communal	0,00	1 855,69	0,00	0,00	1 855,69
70878	Remb. frais par d'autres redevables	0,00	13 562,67	0,00	0,00	13 562,67
73	Impôts et taxes	0,00	0,00	0,00	0,00	0,00
74	Dotations et participations	0,00	0,00	0,00	0,00	0,00
75	Autres produits de gestion courante	0,00	88 732,69	0,00	0,00	88 732,69
752	Revenus des immeubles	0,00	88 732,69	0,00	0,00	88 732,69
76	Produits financiers	0,00	0,00	0,00	0,00	0,00
77	Produits exceptionnels	0,00	3 065,69	0,00	0,00	3 065,69
7788	Produits exceptionnels divers	0,00	3 065,69	0,00	0,00	3 065,69
78	Reprise sur amortissements et provisions	0,00	0,00	0,00	0,00	0,00
Restes à réaliser au 31/12		0,00	0,00	0,00	0,00	0,00
SOLDE (3)		-67 162,10	7 624,14	0,00	0,00	-59 537,96

(2)	Libellé	Sous-fonction 81						
		810 Services communs	811 Eau et assainissement	812 Collecte et traitement ordures ménagères	813 Propreté urbaine	814 Eclairage public	815 Transports urbains	816 Autres réseaux et services divers
DEPENSES		0,00	0,00	0,00	0,00	65 645,41	0,00	1 516,69
Réalizations		0,00	0,00	0,00	0,00	65 645,41	0,00	1 516,69
002	Résultat de fonctionnement reporté	0,00	0,00	0,00	0,00	0,00	0,00	0,00
011	Charges à caractère général	0,00	0,00	0,00	0,00	65 645,41	0,00	1 516,69
6042	Achats prestat° services (hors terrains)	0,00	0,00	0,00	0,00	0,00	0,00	0,00
60611	Eau et assainissement	0,00	0,00	0,00	0,00	742,03	0,00	135,52
60612	Energie - Electricité	0,00	0,00	0,00	0,00	51 741,17	0,00	1 290,87
60613	Chauffage urbain	0,00	0,00	0,00	0,00	0,00	0,00	0,00
60631	Fournitures d'entretien	0,00	0,00	0,00	0,00	0,00	0,00	0,00
60632	Fournitures de petit équipement	0,00	0,00	0,00	0,00	0,00	0,00	90,30
60633	Fournitures de voirie	0,00	0,00	0,00	0,00	0,00	0,00	0,00
6135	Locations mobilières	0,00	0,00	0,00	0,00	0,00	0,00	0,00
615221	Entretien, réparations bâtiments publics	0,00	0,00	0,00	0,00	0,00	0,00	0,00
615228	Entretien, réparations autres bâtiments	0,00	0,00	0,00	0,00	0,00	0,00	0,00
615231	Entretien, réparations voiries	0,00	0,00	0,00	0,00	0,00	0,00	0,00
615232	Entretien, réparations réseaux	0,00	0,00	0,00	0,00	13 162,21	0,00	0,00
61524	Entretien bois et forêts	0,00	0,00	0,00	0,00	0,00	0,00	0,00
61558	Entretien autres biens mobiliers	0,00	0,00	0,00	0,00	0,00	0,00	0,00
6156	Maintenance	0,00	0,00	0,00	0,00	0,00	0,00	0,00
012	Charges de personnel, frais assimilés	0,00	0,00	0,00	0,00	0,00	0,00	0,00
014	Atténuations de produits	0,00	0,00	0,00	0,00	0,00	0,00	0,00
042	Opérat° ordre transfert entre sections	0,00	0,00	0,00	0,00	0,00	0,00	0,00

VILLE DE FREVENT - BUDGET PRINCIPAL - CA - 2021

(2)	Libellé	Sous-fonction 81						
		810 Services communs	811 Eau et assainissement	812 Collecte et traitement ordures ménagères	813 Propreté urbaine	814 Eclairage public	815 Transports urbains	816 Autres réseaux et services divers
043	Opérat° ordre intérieur de la section	0,00	0,00	0,00	0,00	0,00	0,00	0,00
65	Autres charges de gestion courante	0,00	0,00	0,00	0,00	0,00	0,00	0,00
656	Frais fonctionnement des groupes d'élus	0,00	0,00	0,00	0,00	0,00	0,00	0,00
66	Charges financières	0,00	0,00	0,00	0,00	0,00	0,00	0,00
67	Charges exceptionnelles	0,00	0,00	0,00	0,00	0,00	0,00	0,00
68	Dot. aux amortissements et provisions	0,00	0,00	0,00	0,00	0,00	0,00	0,00
Restes à réaliser au 31/12		0,00	0,00	0,00	0,00	0,00	0,00	0,00
RECETTES		0,00	0,00	0,00	0,00	0,00	0,00	0,00
Réalizations		0,00	0,00	0,00	0,00	0,00	0,00	0,00
002	Résultat de fonctionnement reporté	0,00	0,00	0,00	0,00	0,00	0,00	0,00
013	Atténuations de charges	0,00	0,00	0,00	0,00	0,00	0,00	0,00
042	Opérat° ordre transfert entre sections	0,00	0,00	0,00	0,00	0,00	0,00	0,00
043	Opérat° ordre intérieur de la section	0,00	0,00	0,00	0,00	0,00	0,00	0,00
70	Produits des services, du domaine, vente	0,00	0,00	0,00	0,00	0,00	0,00	0,00
70323	Redev. occupat° domaine public communal	0,00	0,00	0,00	0,00	0,00	0,00	0,00
70878	Remb. frais par d'autres redevables	0,00	0,00	0,00	0,00	0,00	0,00	0,00
73	Impôts et taxes	0,00	0,00	0,00	0,00	0,00	0,00	0,00
74	Dotations et participations	0,00	0,00	0,00	0,00	0,00	0,00	0,00
75	Autres produits de gestion courante	0,00	0,00	0,00	0,00	0,00	0,00	0,00
752	Revenus des immeubles	0,00	0,00	0,00	0,00	0,00	0,00	0,00
76	Produits financiers	0,00	0,00	0,00	0,00	0,00	0,00	0,00
77	Produits exceptionnels	0,00	0,00	0,00	0,00	0,00	0,00	0,00
7788	Produits exceptionnels divers	0,00	0,00	0,00	0,00	0,00	0,00	0,00
78	Reprise sur amortissements et provisions	0,00	0,00	0,00	0,00	0,00	0,00	0,00
Restes à réaliser au 31/12		0,00	0,00	0,00	0,00	0,00	0,00	0,00
SOLDE (3)		0,00	0,00	0,00	0,00	-65 645,41	0,00	-1 516,69

(2)	Libellé	Sous-fonction 82					Sous fonction 83			
		820 Services communs	821 Equipements de voirie	822 Voirie communale et routes	823 Espaces verts urbains	824 Autres opérations d'aménagement	830 Services communs	831 Aménagement des eaux	832 Act° spécif. lutte contre la pollution	833 Préservation du milieu naturel

VILLE DE FREVENT - BUDGET PRINCIPAL - CA - 2021

						urbain					
DEPENSES		2 140,73	0,00	65 219,52	10 178,98	22 053,37	0,00	0,00	0,00	0,00	0,00
Réalizations		2 140,73	0,00	65 219,52	10 178,98	22 053,37	0,00	0,00	0,00	0,00	0,00
002	Résultat de fonctionnement reporté	0,00	0,00	0,00	0,00	0,00	0,00	0,00	0,00	0,00	0,00
011	Charges à caractère général	2 140,73	0,00	65 219,52	10 178,98	22 053,37	0,00	0,00	0,00	0,00	0,00
6042	Achats prestat° services (hors terrains)	0,00	0,00	759,79	0,00	3 559,51	0,00	0,00	0,00	0,00	0,00
60611	Eau et assainissement	0,00	0,00	0,00	0,00	1 434,86	0,00	0,00	0,00	0,00	0,00
60612	Energie - Electricité	498,96	0,00	0,00	0,00	3 018,83	0,00	0,00	0,00	0,00	0,00
60613	Chauffage urbain	0,00	0,00	0,00	0,00	3 968,15	0,00	0,00	0,00	0,00	0,00
60631	Fournitures d'entretien	4,20	0,00	1 515,24	449,78	5,90	0,00	0,00	0,00	0,00	0,00
60632	Fournitures de petit équipement	99,77	0,00	2 058,98	156,40	81,60	0,00	0,00	0,00	0,00	0,00
60633	Fournitures de voirie	0,00	0,00	8 594,35	7 005,19	0,00	0,00	0,00	0,00	0,00	0,00
6135	Locations mobilières	0,00	0,00	0,00	2 182,04	550,94	0,00	0,00	0,00	0,00	0,00
615221	Entretien, réparations bâtiments publics	0,00	0,00	0,00	0,00	3 742,42	0,00	0,00	0,00	0,00	0,00
615228	Entretien, réparations autres bâtiments	0,00	0,00	0,00	0,00	488,66	0,00	0,00	0,00	0,00	0,00
615231	Entretien, réparations voiries	0,00	0,00	36 357,56	0,00	0,00	0,00	0,00	0,00	0,00	0,00
615232	Entretien, réparations réseaux	0,00	0,00	736,80	0,00	0,00	0,00	0,00	0,00	0,00	0,00
61524	Entretien bois et forêts	0,00	0,00	15 196,80	0,00	0,00	0,00	0,00	0,00	0,00	0,00
61558	Entretien autres biens mobiliers	1 537,80	0,00	0,00	385,57	5 141,80	0,00	0,00	0,00	0,00	0,00
6156	Maintenance	0,00	0,00	0,00	0,00	60,70	0,00	0,00	0,00	0,00	0,00
012	Charges de personnel, frais assimilés	0,00	0,00	0,00	0,00	0,00	0,00	0,00	0,00	0,00	0,00
014	Atténuations de produits	0,00	0,00	0,00	0,00	0,00	0,00	0,00	0,00	0,00	0,00
042	Opérat° ordre transfert entre sections	0,00	0,00	0,00	0,00	0,00	0,00	0,00	0,00	0,00	0,00
043	Opérat° ordre intérieur de la section	0,00	0,00	0,00	0,00	0,00	0,00	0,00	0,00	0,00	0,00
65	Autres charges de gestion courante	0,00	0,00	0,00	0,00	0,00	0,00	0,00	0,00	0,00	0,00
656	Frais fonctionnement des groupes d'élus	0,00	0,00	0,00	0,00	0,00	0,00	0,00	0,00	0,00	0,00
66	Charges financières	0,00	0,00	0,00	0,00	0,00	0,00	0,00	0,00	0,00	0,00
67	Charges exceptionnelles	0,00	0,00	0,00	0,00	0,00	0,00	0,00	0,00	0,00	0,00
68	Dot. aux amortissements et provisions	0,00	0,00	0,00	0,00	0,00	0,00	0,00	0,00	0,00	0,00
Restes à réaliser au 31/12		0,00	0,00	0,00	0,00	0,00	0,00	0,00	0,00	0,00	0,00
RECETTES		16 428,36	0,00	3 936,32	1 524,00	85 328,06	0,00	0,00	0,00	0,00	0,00
Réalizations		16 428,36	0,00	3 936,32	1 524,00	85 328,06	0,00	0,00	0,00	0,00	0,00
002	Résultat de fonctionnement reporté	0,00	0,00	0,00	0,00	0,00	0,00	0,00	0,00	0,00	0,00
013	Atténuations de charges	0,00	0,00	0,00	0,00	0,00	0,00	0,00	0,00	0,00	0,00
042	Opérat° ordre transfert entre sections	0,00	0,00	0,00	0,00	0,00	0,00	0,00	0,00	0,00	0,00
043	Opérat° ordre intérieur de la section	0,00	0,00	0,00	0,00	0,00	0,00	0,00	0,00	0,00	0,00
70	Produits des services, du domaine, vente	597,91	0,00	2 394,63	0,00	12 425,82	0,00	0,00	0,00	0,00	0,00
70323	Redev. occupat° domaine public communal	0,00	0,00	1 855,69	0,00	0,00	0,00	0,00	0,00	0,00	0,00
70878	Remb. frais par d'autres redevables	597,91	0,00	538,94	0,00	12 425,82	0,00	0,00	0,00	0,00	0,00

VILLE DE FREVENT - BUDGET PRINCIPAL - CA - 2021

(2)	Libellé	Sous-fonction 82					Sous fonction 83			
		820 Services communs	821 Equipements de voirie	822 Voirie communale et routes	823 Espaces verts urbains	824 Autres opérations d'aménagement urbain	830 Services communs	831 Aménagement des eaux	832 Act° spécif. lutte contre la pollution	833 Préservation du milieu naturel
73	Impôts et taxes	0,00	0,00	0,00	0,00	0,00	0,00	0,00	0,00	
74	Dotations et participations	0,00	0,00	0,00	0,00	0,00	0,00	0,00	0,00	
75	Autres produits de gestion courante	15 830,45	0,00	0,00	0,00	72 902,24	0,00	0,00	0,00	
752	Revenus des immeubles	15 830,45	0,00	0,00	0,00	72 902,24	0,00	0,00	0,00	
76	Produits financiers	0,00	0,00	0,00	0,00	0,00	0,00	0,00	0,00	
77	Produits exceptionnels	0,00	0,00	1 541,69	1 524,00	0,00	0,00	0,00	0,00	
7788	Produits exceptionnels divers	0,00	0,00	1 541,69	1 524,00	0,00	0,00	0,00	0,00	
78	Reprise sur amortissements et provisions	0,00	0,00	0,00	0,00	0,00	0,00	0,00	0,00	
	Restes à réaliser au 31/12	0,00	0,00	0,00	0,00	0,00	0,00	0,00	0,00	
	SOLDE (3)	14 287,63	0,00	-61 283,20	-8 654,98	63 274,69	0,00	0,00	0,00	

(1) La production de cet état est obligatoire pour les communes de 3 500 habitants et plus, les groupements comprenant au moins une telle commune, leurs établissements et services administratifs hormis les caisses des écoles et les services à activité unique érigés en établissement public ou budget annexe (L. 2312-3, R. 2311-1 et R. 2311-10). Dans les communes de 3 500 habitants et plus, le croisement par fonction est fait à un chiffre (correspondant à la fonction). Dans les communes de 10 000 habitants et plus, le croisement par fonction est fait au niveau le plus détaillé de la nomenclature fonctionnelle (sous-fonction ou rubrique). Les groupements et leurs établissements publics suivent les règles de production et de présentation applicables à la commune membre comptant le plus grand nombre d'habitants (articles L. 5211-36 a1 et R. 5211-14 + L. 5711-1 et R. 5711-2 du CGCT).

(2) Le croisement par nature est fait au niveau de chacun des articles budgétaires.

(3) Le solde correspond à la différence entre les recettes et les dépenses. Les dépenses et les recettes correspondent à la somme des dépenses et des Réalisations ainsi que des restes à réaliser et des reports (ligne budgétaire 001 et 002). Les lignes reports 001 et 002 apparaissent à la colonne 01-Non ventilables.

IV – ANNEXES	IV
ELEMENTS DU BILAN PRESENTATION CROISEE PAR FONCTION (1) – DETAIL FONCTIONNEMENT	A1.1

FONCTION 9 – Action économique

(2)	Libellé	90 Interventions économiques	91 Foires et marchés	92 Aides à l'agriculture et aux industries	93 Aides à l'énergie, indus. manufact., BTP	94 Aides commerce et services marchands	95 Aides au tourisme	96 Aides aux services publics	97 Plan de relance (crise sanitaire)	Total
DEPENSES		0,00	0,00	0,00	0,00	4 886,50	0,00	0,00	0,00	4 886,50
Réalizations		0,00	0,00	0,00	0,00	4 886,50	0,00	0,00	0,00	4 886,50
002	Résultat de fonctionnement reporté	0,00	0,00	0,00	0,00	0,00	0,00	0,00	0,00	0,00
011	Charges à caractère général	0,00	0,00	0,00	0,00	4 886,50	0,00	0,00	0,00	4 886,50
60611	Eau et assainissement	0,00	0,00	0,00	0,00	1 450,65	0,00	0,00	0,00	1 450,65
60612	Energie - Electricité	0,00	0,00	0,00	0,00	1 964,76	0,00	0,00	0,00	1 964,76
60631	Fournitures d'entretien	0,00	0,00	0,00	0,00	327,55	0,00	0,00	0,00	327,55
60632	Fournitures de petit équipement	0,00	0,00	0,00	0,00	139,86	0,00	0,00	0,00	139,86
615228	Entretien, réparations autres bâtiments	0,00	0,00	0,00	0,00	435,60	0,00	0,00	0,00	435,60
61558	Entretien autres biens mobiliers	0,00	0,00	0,00	0,00	568,08	0,00	0,00	0,00	568,08
012	Charges de personnel, frais assimilés	0,00	0,00	0,00	0,00	0,00	0,00	0,00	0,00	0,00
014	Atténuations de produits	0,00	0,00	0,00	0,00	0,00	0,00	0,00	0,00	0,00
042	Opérat° ordre transfert entre sections	0,00	0,00	0,00	0,00	0,00	0,00	0,00	0,00	0,00
043	Opérat° ordre intérieur de la section	0,00	0,00	0,00	0,00	0,00	0,00	0,00	0,00	0,00
65	Autres charges de gestion courante	0,00	0,00	0,00	0,00	0,00	0,00	0,00	0,00	0,00
656	Frais fonctionnement des groupes d'élus	0,00	0,00	0,00	0,00	0,00	0,00	0,00	0,00	0,00
66	Charges financières	0,00	0,00	0,00	0,00	0,00	0,00	0,00	0,00	0,00
67	Charges exceptionnelles	0,00	0,00	0,00	0,00	0,00	0,00	0,00	0,00	0,00
68	Dot. aux amortissements et provisions	0,00	0,00	0,00	0,00	0,00	0,00	0,00	0,00	0,00
Restes à réaliser au 31/12		0,00	0,00	0,00	0,00	0,00	0,00	0,00	0,00	0,00
RECETTES		0,00	0,00	0,00	0,00	4 866,50	21 527,95	0,00	0,00	26 394,45
Réalizations		0,00	0,00	0,00	0,00	4 866,50	21 527,95	0,00	0,00	26 394,45
002	Résultat de fonctionnement reporté	0,00	0,00	0,00	0,00	0,00	0,00	0,00	0,00	0,00

VILLE DE FREVENT - BUDGET PRINCIPAL - CA - 2021

(2)	Libellé	90 Interventions économiques	91 Foires et marchés	92 Aides à l'agriculture et aux industries	93 Aides à l'énergie, indus. manufact., BTP	94 Aides commerce et services marchands	95 Aides au tourisme	96 Aides aux services publics	97 Plan de relance (crise sanitaire)	Total
013	Atténuations de charges	0,00	0,00	0,00	0,00	0,00	0,00	0,00	0,00	0,00
042	Opérat° ordre transfert entre sections	0,00	0,00	0,00	0,00	0,00	0,00	0,00	0,00	0,00
043	Opérat° ordre intérieur de la section	0,00	0,00	0,00	0,00	0,00	0,00	0,00	0,00	0,00
70	Produits des services, du domaine, vente	0,00	0,00	0,00	0,00	0,00	0,00	0,00	0,00	0,00
73	Impôts et taxes	0,00	0,00	0,00	0,00	4 858,60	0,00	0,00	0,00	4 858,60
7336	Droits de place	0,00	0,00	0,00	0,00	4 858,60	0,00	0,00	0,00	4 858,60
74	Dotations et participations	0,00	0,00	0,00	0,00	0,00	0,00	0,00	0,00	0,00
75	Autres produits de gestion courante	0,00	0,00	0,00	0,00	0,00	21 527,95	0,00	0,00	21 527,95
752	Revenus des immeubles	0,00	0,00	0,00	0,00	0,00	21 527,95	0,00	0,00	21 527,95
76	Produits financiers	0,00	0,00	0,00	0,00	0,00	0,00	0,00	0,00	0,00
77	Produits exceptionnels	0,00	0,00	0,00	0,00	7,90	0,00	0,00	0,00	7,90
7788	Produits exceptionnels divers	0,00	0,00	0,00	0,00	7,90	0,00	0,00	0,00	7,90
78	Reprise sur amortissements et provisions	0,00	0,00	0,00	0,00	0,00	0,00	0,00	0,00	0,00
Restes à réaliser au 31/12		0,00	0,00	0,00	0,00	0,00	0,00	0,00	0,00	0,00
SOLDE (3)		0,00	0,00	0,00	0,00	-20,00	21 527,95	0,00	0,00	21 507,95

(1) La production de cet état est obligatoire pour les communes de 3 500 habitants et plus, les groupements comprenant au moins une telle commune, leurs établissements et services administratifs hormis les caisses des écoles et les services à activité unique érigés en établissement public ou budget annexe (L. 2312-3, R. 2311-1 et R. 2311-10). Dans les communes de 3 500 habitants et plus, le croisement par fonction est fait à un chiffre (correspondant à la fonction). Dans les communes de 10 000 habitants et plus, le croisement par fonction est fait au niveau le plus détaillé de la nomenclature fonctionnelle (sous-fonction ou rubrique). Les groupements et leurs établissements publics suivent les règles de production et de présentation applicables à la commune membre comptant le plus grand nombre d'habitants (articles L. 5211-36 a1 et R. 5211-14 + L. 5711-1 et R. 5711-2 du CGCT).

(2) Le croisement par nature est fait au niveau de chacun des articles budgétaires.

(3) Le solde correspond à la différence entre les recettes et les dépenses. Les dépenses et les recettes correspondent à la somme des dépenses et des Réalisations ainsi que des restes à réaliser et des reports (ligne budgétaire 001 et 002). Les lignes reports 001 et 002 apparaissent à la colonne 01-Non ventilables.

IV – ANNEXES	IV
ELEMENTS DU BILAN	
PRESENTATION CROISEE PAR FONCTION – DETAIL INVESTISSEMENT	A1.2

FONCTION 0 – Services généraux des administrations publiques locales

(1)	Libellé	01 Opérations non ventilables	02 Administration générale	03 Justice	04 Coopérat° décentralisée, act° européen.	05 Plan de relance (crise sanitaire)	Total
DEPENSES (2)		476 740,95	150 989,55	0,00	0,00	0,00	627 730,50
Réalizations		476 740,95	110 989,55	0,00	0,00	0,00	587 730,50
001	Solde d'exécution sect° d'investissement	63 365,42	0,00	0,00	0,00	0,00	63 365,42
010	Stocks	0,00	0,00	0,00	0,00	0,00	0,00
040	Opérat° ordre transfert entre sections	0,00	0,00	0,00	0,00	0,00	0,00
041	Opérations patrimoniales	179 766,62	0,00	0,00	0,00	0,00	179 766,62
204423	Sub nat privé - Proj infrastruct int nat	14 941,76	0,00	0,00	0,00	0,00	14 941,76
2051	Concessions, droits similaires	37 424,16	0,00	0,00	0,00	0,00	37 424,16
2111	Terrains nus	82 400,70	0,00	0,00	0,00	0,00	82 400,70
21318	Autres bâtiments publics	45 000,00	0,00	0,00	0,00	0,00	45 000,00
10	Dotations, fonds divers et réserves	0,00	0,00	0,00	0,00	0,00	0,00
13	Subventions d'investissement	0,00	0,00	0,00	0,00	0,00	0,00
16	Emprunts et dettes assimilées	233 608,91	17 250,72	0,00	0,00	0,00	250 859,63
1641	Emprunts en euros	233 608,91	0,00	0,00	0,00	0,00	233 608,91
16878	Dettes - Autres organismes, particuliers	0,00	17 250,72	0,00	0,00	0,00	17 250,72
18	Compte de liaison : affectat° (BA,régie)	0,00	0,00	0,00	0,00	0,00	0,00
20	Immobilisations incorporelles	0,00	0,00	0,00	0,00	0,00	0,00
204	Subventions d'équipement versées	0,00	0,00	0,00	0,00	0,00	0,00
21	Immobilisations corporelles	0,00	93 738,83	0,00	0,00	0,00	93 738,83
21316	Equipements du cimetière	0,00	8 400,00	0,00	0,00	0,00	8 400,00
2138	Autres constructions	0,00	67 876,94	0,00	0,00	0,00	67 876,94
2158	Autres inst.,matériel,outil. techniques	0,00	11 720,00	0,00	0,00	0,00	11 720,00
2183	Matériel de bureau et informatique	0,00	3 065,80	0,00	0,00	0,00	3 065,80
2188	Autres immobilisations corporelles	0,00	2 676,09	0,00	0,00	0,00	2 676,09
22	Immobilisations reçues en affectation	0,00	0,00	0,00	0,00	0,00	0,00
23	Immobilisations en cours	0,00	0,00	0,00	0,00	0,00	0,00
26	Participat° et créances rattachées	0,00	0,00	0,00	0,00	0,00	0,00
27	Autres immobilisations financières	0,00	0,00	0,00	0,00	0,00	0,00
Opérations d'équipement		0,00	0,00	0,00	0,00	0,00	0,00
Opérations pour compte de tiers		0,00	0,00	0,00	0,00	0,00	0,00

VILLE DE FREVENT - BUDGET PRINCIPAL - CA - 2021

(1)	Libellé	01 Opérations non ventilables	02 Administration générale	03 Justice	04 Coopérat° décentralisée, act° européen.	05 Plan de relance (crise sanitaire)	Total
Restes à réaliser au 31/12		0,00	40 000,00	0,00	0,00	0,00	40 000,00
RECETTES (2)		1 070 263,95	37 424,16	0,00	0,00	0,00	1 107 688,11
Réalisations		708 063,95	37 424,16	0,00	0,00	0,00	745 488,11
001	Solde d'exécution sect° d'investissement	0,00	0,00	0,00	0,00	0,00	0,00
010	Stocks	0,00	0,00	0,00	0,00	0,00	0,00
040	Opérat° ordre transfert entre sections	152 212,55	0,00	0,00	0,00	0,00	152 212,55
28031	Frais d'études	2 619,92	0,00	0,00	0,00	0,00	2 619,92
28041513	GFP rat : Projet infrastructure	3 333,33	0,00	0,00	0,00	0,00	3 333,33
28051	Concessions et droits similaires	9 192,00	0,00	0,00	0,00	0,00	9 192,00
28121	Plantations d'arbres et d'arbustes	1 206,00	0,00	0,00	0,00	0,00	1 206,00
28132	Immeubles de rapport	22 121,76	0,00	0,00	0,00	0,00	22 121,76
281568	Autres matériels, outillages incendie	1 729,40	0,00	0,00	0,00	0,00	1 729,40
281571	Matériel roulant	32 526,83	0,00	0,00	0,00	0,00	32 526,83
28158	Autres installat°, matériel et outillage	12 355,95	0,00	0,00	0,00	0,00	12 355,95
28183	Matériel de bureau et informatique	14 165,21	0,00	0,00	0,00	0,00	14 165,21
28184	Mobilier	9 261,62	0,00	0,00	0,00	0,00	9 261,62
28188	Autres immo. corporelles	43 700,53	0,00	0,00	0,00	0,00	43 700,53
041	Opérations patrimoniales	142 342,46	37 424,16	0,00	0,00	0,00	179 766,62
10251	Dons et legs en capital	45 000,00	0,00	0,00	0,00	0,00	45 000,00
16878	Dettes - Autres organismes, particuliers	0,00	37 424,16	0,00	0,00	0,00	37 424,16
2111	Terrains nus	14 941,76	0,00	0,00	0,00	0,00	14 941,76
2115	Terrains bâtis	82 400,70	0,00	0,00	0,00	0,00	82 400,70
10	Dotations, fonds divers et réserves	160 149,94	0,00	0,00	0,00	0,00	160 149,94
10222	FCTVA	19 183,50	0,00	0,00	0,00	0,00	19 183,50
10226	Taxe d'aménagement	8 428,33	0,00	0,00	0,00	0,00	8 428,33
1068	Excédents de fonctionnement capitalisés	132 538,11	0,00	0,00	0,00	0,00	132 538,11
13	Subventions d'investissement	3 359,00	0,00	0,00	0,00	0,00	3 359,00
1388	Autres subventions non transférables	3 359,00	0,00	0,00	0,00	0,00	3 359,00
16	Emprunts et dettes assimilées	250 000,00	0,00	0,00	0,00	0,00	250 000,00
1641	Emprunts en euros	250 000,00	0,00	0,00	0,00	0,00	250 000,00
18	Compte de liaison : affectat° (BA,régie)	0,00	0,00	0,00	0,00	0,00	0,00
20	Immobilisations incorporelles	0,00	0,00	0,00	0,00	0,00	0,00
204	Subventions d'équipement versées	0,00	0,00	0,00	0,00	0,00	0,00
21	Immobilisations corporelles	0,00	0,00	0,00	0,00	0,00	0,00
22	Immobilisations reçues en affectation	0,00	0,00	0,00	0,00	0,00	0,00
23	Immobilisations en cours	0,00	0,00	0,00	0,00	0,00	0,00
26	Participat° et créances rattachées	0,00	0,00	0,00	0,00	0,00	0,00
27	Autres immobilisations financières	0,00	0,00	0,00	0,00	0,00	0,00
Opérations pour compte de tiers		0,00	0,00	0,00	0,00	0,00	0,00

VILLE DE FREVENT - BUDGET PRINCIPAL - CA - 2021

(1)	Libellé	01 Opérations non ventilables	02 Administration générale	03 Justice	04 Coopérat° décentralisée, act° européen.	05 Plan de relance (crise sanitaire)	Total
Restes à réaliser au 31/12		362 200,00	0,00	0,00	0,00	0,00	362 200,00
SOLDE (2)		593 523,00	-113 565,39	0,00	0,00	0,00	479 957,61

(1)	Libellé	Sous-fonction 02							Sous-fonction 04	
		020 Administrat°générale collectivité	021 Assemblée locale	022 Administration générale de l'état	023 Information, communication, publicité	024 Fêtes et cérémonies	025 Aides aux assoc. (non classées ailleurs)	026 Cimetière et pompes funèbres	041 Subvention globale	048 Autres act° de coopérat° décentralisée
DEPENSES (2)		141 551,26	0,00	1 038,29	0,00	0,00	0,00	8 400,00	0,00	0,00
Réalizations		101 551,26	0,00	1 038,29	0,00	0,00	0,00	8 400,00	0,00	0,00
001	Solde d'exécution sect° d'investissement	0,00	0,00	0,00	0,00	0,00	0,00	0,00	0,00	0,00
010	Stocks	0,00	0,00	0,00	0,00	0,00	0,00	0,00	0,00	0,00
040	Opérat° ordre transfert entre sections	0,00	0,00	0,00	0,00	0,00	0,00	0,00	0,00	0,00
041	Opérations patrimoniales	0,00	0,00	0,00	0,00	0,00	0,00	0,00	0,00	0,00
204423	Sub nat privé - Proj infrastruct int nat	0,00	0,00	0,00	0,00	0,00	0,00	0,00	0,00	0,00
2051	Concessions, droits similaires	0,00	0,00	0,00	0,00	0,00	0,00	0,00	0,00	0,00
2111	Terrains nus	0,00	0,00	0,00	0,00	0,00	0,00	0,00	0,00	0,00
21318	Autres bâtiments publics	0,00	0,00	0,00	0,00	0,00	0,00	0,00	0,00	0,00
10	Dotations, fonds divers et réserves	0,00	0,00	0,00	0,00	0,00	0,00	0,00	0,00	0,00
13	Subventions d'investissement	0,00	0,00	0,00	0,00	0,00	0,00	0,00	0,00	0,00
16	Emprunts et dettes assimilées	17 250,72	0,00	0,00	0,00	0,00	0,00	0,00	0,00	0,00
1641	Emprunts en euros	0,00	0,00	0,00	0,00	0,00	0,00	0,00	0,00	0,00
16878	Dettes - Autres organismes, particuliers	17 250,72	0,00	0,00	0,00	0,00	0,00	0,00	0,00	0,00
18	Compte de liaison : affectat° (BA,régie)	0,00	0,00	0,00	0,00	0,00	0,00	0,00	0,00	0,00
20	Immobilisations incorporelles	0,00	0,00	0,00	0,00	0,00	0,00	0,00	0,00	0,00
204	Subventions d'équipement versées	0,00	0,00	0,00	0,00	0,00	0,00	0,00	0,00	0,00
21	Immobilisations corporelles	84 300,54	0,00	1 038,29	0,00	0,00	0,00	8 400,00	0,00	0,00
21316	Equipements du cimetière	0,00	0,00	0,00	0,00	0,00	0,00	8 400,00	0,00	0,00
2138	Autres constructions	67 876,94	0,00	0,00	0,00	0,00	0,00	0,00	0,00	0,00

VILLE DE FREVENT - BUDGET PRINCIPAL - CA - 2021

(1)	Libellé	Sous-fonction 02						Sous-fonction 04	
		020 Administrat° générale collectivité	021 Assemblée locale	022 Administration générale de l'état	023 Information, communication, publicité	024 Fêtes et cérémonies	025 Aides aux assoc. (non classées ailleurs)	026 Cimetières et pompes funèbres	041 Subvention globale
2158	Autres inst.,matériel,outil. techniques	11 720,00	0,00	0,00	0,00	0,00	0,00	0,00	0,00
2183	Matériel de bureau et informatique	3 065,80	0,00	0,00	0,00	0,00	0,00	0,00	0,00
2188	Autres immobilisations corporelles	1 637,80	0,00	1 038,29	0,00	0,00	0,00	0,00	0,00
22	Immobilisations reçues en affectation	0,00	0,00	0,00	0,00	0,00	0,00	0,00	0,00
23	Immobilisations en cours	0,00	0,00	0,00	0,00	0,00	0,00	0,00	0,00
26	Participat° et créances rattachées	0,00	0,00	0,00	0,00	0,00	0,00	0,00	0,00
27	Autres immobilisations financières	0,00	0,00	0,00	0,00	0,00	0,00	0,00	0,00
Opérations d'équipement		0,00	0,00	0,00	0,00	0,00	0,00	0,00	0,00
Opérations pour compte de tiers		0,00	0,00	0,00	0,00	0,00	0,00	0,00	0,00
Restes à réaliser au 31/12		40 000,00	0,00	0,00	0,00	0,00	0,00	0,00	0,00
RECETTES (2)		37 424,16	0,00	0,00	0,00	0,00	0,00	0,00	0,00
Réalisations		37 424,16	0,00	0,00	0,00	0,00	0,00	0,00	0,00
001	Solde d'exécution sect° d'investissement	0,00	0,00	0,00	0,00	0,00	0,00	0,00	0,00
010	Stocks	0,00	0,00	0,00	0,00	0,00	0,00	0,00	0,00
040	Opérat° ordre transfert entre sections	0,00	0,00	0,00	0,00	0,00	0,00	0,00	0,00
28031	Frais d'études	0,00	0,00	0,00	0,00	0,00	0,00	0,00	0,00
28041513	GFP rat : Projet infrastructure	0,00	0,00	0,00	0,00	0,00	0,00	0,00	0,00
28051	Concessions et droits similaires	0,00	0,00	0,00	0,00	0,00	0,00	0,00	0,00
28121	Plantations d'arbres et d'arbustes	0,00	0,00	0,00	0,00	0,00	0,00	0,00	0,00
28132	Immeubles de rapport	0,00	0,00	0,00	0,00	0,00	0,00	0,00	0,00
281568	Autres matériels, outillages incendie	0,00	0,00	0,00	0,00	0,00	0,00	0,00	0,00
281571	Matériel roulant	0,00	0,00	0,00	0,00	0,00	0,00	0,00	0,00
28158	Autres installat°, matériel et outillage	0,00	0,00	0,00	0,00	0,00	0,00	0,00	0,00
28183	Matériel de bureau et informatique	0,00	0,00	0,00	0,00	0,00	0,00	0,00	0,00
28184	Mobilier	0,00	0,00	0,00	0,00	0,00	0,00	0,00	0,00

VILLE DE FREVENT - BUDGET PRINCIPAL - CA - 2021

(1)	Libellé	Sous-fonction 02							Sous-fonction 04	
		020 Administrat°générale collectivité	021 Assemblée locale	022 Administration générale de l'état	023 Information, communication, publicité	024 Fêtes et cérémonies	025 Aides aux assoc. (non classées ailleurs)	026 Cimetières et pompes funèbres	041 Subvention globale	048 Autres act° de coopérat° décentralisée
28188	Autres immo. corporelles	0,00	0,00	0,00	0,00	0,00	0,00	0,00	0,00	0,00
041	Opérations patrimoniales	37 424,16	0,00	0,00	0,00	0,00	0,00	0,00	0,00	0,00
10251	Dons et legs en capital	0,00	0,00	0,00	0,00	0,00	0,00	0,00	0,00	0,00
16878	Dettes - Autres organismes, particuliers	37 424,16	0,00	0,00	0,00	0,00	0,00	0,00	0,00	0,00
2111	Terrains nus	0,00	0,00	0,00	0,00	0,00	0,00	0,00	0,00	0,00
2115	Terrains bâtis	0,00	0,00	0,00	0,00	0,00	0,00	0,00	0,00	0,00
10	Dotations, fonds divers et réserves	0,00	0,00	0,00	0,00	0,00	0,00	0,00	0,00	0,00
10222	FCTVA	0,00	0,00	0,00	0,00	0,00	0,00	0,00	0,00	0,00
10226	Taxe d'aménagement	0,00	0,00	0,00	0,00	0,00	0,00	0,00	0,00	0,00
1068	Excédents de fonctionnement capitalisés	0,00	0,00	0,00	0,00	0,00	0,00	0,00	0,00	0,00
13	Subventions d'investissement	0,00	0,00	0,00	0,00	0,00	0,00	0,00	0,00	0,00
1388	Autres subventions non transférables	0,00	0,00	0,00	0,00	0,00	0,00	0,00	0,00	0,00
16	Emprunts et dettes assimilées	0,00	0,00	0,00	0,00	0,00	0,00	0,00	0,00	0,00
1641	Emprunts en euros	0,00	0,00	0,00	0,00	0,00	0,00	0,00	0,00	0,00
18	Compte de liaison : affectat° (BA,régie)	0,00	0,00	0,00	0,00	0,00	0,00	0,00	0,00	0,00
20	Immobilisations incorporelles	0,00	0,00	0,00	0,00	0,00	0,00	0,00	0,00	0,00
204	Subventions d'équipement versées	0,00	0,00	0,00	0,00	0,00	0,00	0,00	0,00	0,00
21	Immobilisations corporelles	0,00	0,00	0,00	0,00	0,00	0,00	0,00	0,00	0,00
22	Immobilisations reçues en affectation	0,00	0,00	0,00	0,00	0,00	0,00	0,00	0,00	0,00
23	Immobilisations en cours	0,00	0,00	0,00	0,00	0,00	0,00	0,00	0,00	0,00
26	Participat° et créances rattachées	0,00	0,00	0,00	0,00	0,00	0,00	0,00	0,00	0,00
27	Autres immobilisations financières	0,00	0,00	0,00	0,00	0,00	0,00	0,00	0,00	0,00
	Opérations pour compte de tiers	0,00	0,00	0,00	0,00	0,00	0,00	0,00	0,00	0,00
	Restes à réaliser au 31/12	0,00	0,00	0,00	0,00	0,00	0,00	0,00	0,00	0,00
	SOLDE (2)	-104 127,10	0,00	-1 038,29	0,00	0,00	0,00	-8 400,00	0,00	0,00

VILLE DE FREVENT - BUDGET PRINCIPAL - CA - 2021

(1) Pour le croisement par nature, le détail est fait selon le niveau de vote choisi par l'assemblée délibérante (chapitre, article ou article spécialisé).

(2) Le solde correspond à la différence entre les recettes et les dépenses. Les dépenses et les recettes correspondent à la somme des dépenses et des recettes de l'exercice ainsi que des restes à réaliser et des reports (lignes budgétaires 001 et 002). Les lignes reports 001 et 002 apparaissent à la colonne 01-Non ventilables.

IV – ANNEXES	IV
ELEMENTS DU BILAN PRESENTATION CROISEE PAR FONCTION – DETAIL INVESTISSEMENT	A1.2

FONCTION 1 – Sécurité et salubrité publiques

(1)	Libellé	11 Sécurité intérieure	12 Hygiène et salubrité publique	13 Plan de relance (crise sanitaire)	Total
DEPENSES (2)		22 566,08	0,00	0,00	22 566,08
Réalizations		8 785,08	0,00	0,00	8 785,08
001	Solde d'exécution sect° d'investissement	0,00	0,00	0,00	0,00
010	Stocks	0,00	0,00	0,00	0,00
040	Opérat° ordre transfert entre sections	0,00	0,00	0,00	0,00
041	Opérations patrimoniales	0,00	0,00	0,00	0,00
10	Dotations, fonds divers et réserves	0,00	0,00	0,00	0,00
13	Subventions d'investissement	0,00	0,00	0,00	0,00
16	Emprunts et dettes assimilées	0,00	0,00	0,00	0,00
18	Compte de liaison : affectat° (BA,régie)	0,00	0,00	0,00	0,00
20	Immobilisations incorporelles	0,00	0,00	0,00	0,00
204	Subventions d'équipement versées	0,00	0,00	0,00	0,00
21	Immobilisations corporelles	8 785,08	0,00	0,00	8 785,08
2188	Autres immobilisations corporelles	8 785,08	0,00	0,00	8 785,08
22	Immobilisations reçues en affectation	0,00	0,00	0,00	0,00
23	Immobilisations en cours	0,00	0,00	0,00	0,00
2315	Installat°, matériel et outillage techni	0,00	0,00	0,00	0,00
26	Participat° et créances rattachées	0,00	0,00	0,00	0,00
27	Autres immobilisations financières	0,00	0,00	0,00	0,00
Opérations d'équipement		0,00	0,00	0,00	0,00
Opérations pour compte de tiers		0,00	0,00	0,00	0,00
Restes à réaliser au 31/12		13 781,00	0,00	0,00	13 781,00
RECETTES (2)		4 159,30	0,00	0,00	4 159,30
Réalizations		0,00	0,00	0,00	0,00
001	Solde d'exécution sect° d'investissement	0,00	0,00	0,00	0,00
010	Stocks	0,00	0,00	0,00	0,00
040	Opérat° ordre transfert entre sections	0,00	0,00	0,00	0,00
041	Opérations patrimoniales	0,00	0,00	0,00	0,00
10	Dotations, fonds divers et réserves	0,00	0,00	0,00	0,00
13	Subventions d'investissement	0,00	0,00	0,00	0,00

VILLE DE FREVENT - BUDGET PRINCIPAL - CA - 2021

(1)	Libellé	11 Sécurité intérieure	12 Hygiène et salubrité publique	13 Plan de relance (crise sanitaire)	Total
1341	D.E.T.R. non transférable	0,00	0,00	0,00	0,00
16	Emprunts et dettes assimilées	0,00	0,00	0,00	0,00
18	Compte de liaison : affectat° (BA,régie)	0,00	0,00	0,00	0,00
20	Immobilisations incorporelles	0,00	0,00	0,00	0,00
204	Subventions d'équipement versées	0,00	0,00	0,00	0,00
21	Immobilisations corporelles	0,00	0,00	0,00	0,00
22	Immobilisations reçues en affectation	0,00	0,00	0,00	0,00
23	Immobilisations en cours	0,00	0,00	0,00	0,00
26	Participat° et créances rattachées	0,00	0,00	0,00	0,00
27	Autres immobilisations financières	0,00	0,00	0,00	0,00
Opérations pour compte de tiers		0,00	0,00	0,00	0,00
Restes à réaliser au 31/12		4 159,30	0,00	0,00	4 159,30
SOLDE (2)		-18 406,78	0,00	0,00	-18 406,78

(1)	Libellé	Sous-fonction 11				
		110 Services communs	111 Police nationale	112 Police municipale	113 Pompiers, incendies et secours	114 Autres services de protection civile
DEPENSES (2)		0,00	17 499,08	5 067,00	0,00	0,00
Réalizations		0,00	3 718,08	5 067,00	0,00	0,00
001	Solde d'exécution sect° d'investissement	0,00	0,00	0,00	0,00	0,00
010	Stocks	0,00	0,00	0,00	0,00	0,00
040	Opérat° ordre transfert entre sections	0,00	0,00	0,00	0,00	0,00
041	Opérations patrimoniales	0,00	0,00	0,00	0,00	0,00
10	Dotations, fonds divers et réserves	0,00	0,00	0,00	0,00	0,00
13	Subventions d'investissement	0,00	0,00	0,00	0,00	0,00
16	Emprunts et dettes assimilées	0,00	0,00	0,00	0,00	0,00
18	Compte de liaison : affectat° (BA,régie)	0,00	0,00	0,00	0,00	0,00
20	Immobilisations incorporelles	0,00	0,00	0,00	0,00	0,00
204	Subventions d'équipement versées	0,00	0,00	0,00	0,00	0,00
21	Immobilisations corporelles	0,00	3 718,08	5 067,00	0,00	0,00
2188	Autres immobilisations corporelles	0,00	3 718,08	5 067,00	0,00	0,00
22	Immobilisations reçues en affectation	0,00	0,00	0,00	0,00	0,00
23	Immobilisations en cours	0,00	0,00	0,00	0,00	0,00
2315	Installat°, matériel et outillage techni	0,00	0,00	0,00	0,00	0,00
26	Participat° et créances rattachées	0,00	0,00	0,00	0,00	0,00
27	Autres immobilisations financières	0,00	0,00	0,00	0,00	0,00
Opérations d'équipement		0,00	0,00	0,00	0,00	0,00

VILLE DE FREVENT - BUDGET PRINCIPAL - CA - 2021

(1)	Libellé	Sous-fonction 11				
		110 Services communs	111 Police nationale	112 Police municipale	113 Pompiers, incendies et secours	114 Autres services de protection civile
	Opérations pour compte de tiers	0,00	0,00	0,00	0,00	0,00
	Restes à réaliser au 31/12	0,00	13 781,00	0,00	0,00	0,00
	RECETTES (2)	0,00	4 159,30	0,00	0,00	0,00
	Réalisations	0,00	0,00	0,00	0,00	0,00
001	Solde d'exécution sect° d'investissement	0,00	0,00	0,00	0,00	0,00
010	Stocks	0,00	0,00	0,00	0,00	0,00
040	Opérat° ordre transfert entre sections	0,00	0,00	0,00	0,00	0,00
041	Opérations patrimoniales	0,00	0,00	0,00	0,00	0,00
10	Dotations, fonds divers et réserves	0,00	0,00	0,00	0,00	0,00
13	Subventions d'investissement	0,00	0,00	0,00	0,00	0,00
1341	D.E.T.R. non transférable	0,00	0,00	0,00	0,00	0,00
16	Emprunts et dettes assimilées	0,00	0,00	0,00	0,00	0,00
18	Compte de liaison : affectat° (BA,régie)	0,00	0,00	0,00	0,00	0,00
20	Immobilisations incorporelles	0,00	0,00	0,00	0,00	0,00
204	Subventions d'équipement versées	0,00	0,00	0,00	0,00	0,00
21	Immobilisations corporelles	0,00	0,00	0,00	0,00	0,00
22	Immobilisations reçues en affectation	0,00	0,00	0,00	0,00	0,00
23	Immobilisations en cours	0,00	0,00	0,00	0,00	0,00
26	Participat° et créances rattachées	0,00	0,00	0,00	0,00	0,00
27	Autres immobilisations financières	0,00	0,00	0,00	0,00	0,00
	Opérations pour compte de tiers	0,00	0,00	0,00	0,00	0,00
	Restes à réaliser au 31/12	0,00	4 159,30	0,00	0,00	0,00
	SOLDE (2)	0,00	-13 339,78	-5 067,00	0,00	0,00

(1) Pour le croisement par nature, le détail est fait selon le niveau de vote choisi par l'assemblée délibérante (chapitre, article ou article spécialisé).

(2) Le solde correspond à la différence entre les recettes et les dépenses. Les dépenses et les recettes correspondent à la somme des dépenses et des recettes de l'exercice ainsi que des restes à réaliser et des reports (lignes budgétaires 001 et 002). Les lignes reports 001 et 002 apparaissent à la colonne 01-Non ventilables.

IV – ANNEXES	IV
ELEMENTS DU BILAN PRESENTATION CROISEE PAR FONCTION – DETAIL INVESTISSEMENT	A1.2

FONCTION 2 – Enseignement - Formation

(1)	Libellé	20 Services communs	21 Enseignement du premier degré	22 Enseignement du deuxième degré	23 Enseignement supérieur	24 Formation continue	25 Services annexes de l'enseignement	26 Plan de relance (crise sanitaire)	Total
	DEPENSES (2)	0,00	333 387,57	0,00	0,00	0,00	1 105,20	0,00	334 492,77
	Réalisations	0,00	165 765,78	0,00	0,00	0,00	1 105,20	0,00	166 870,98
001	Solde d'exécution sect° d'investissement	0,00	0,00	0,00	0,00	0,00	0,00	0,00	0,00
010	Stocks	0,00	0,00	0,00	0,00	0,00	0,00	0,00	0,00
040	Opérat° ordre transfert entre sections	0,00	0,00	0,00	0,00	0,00	0,00	0,00	0,00
041	Opérations patrimoniales	0,00	0,00	0,00	0,00	0,00	0,00	0,00	0,00
10	Dotations, fonds divers et réserves	0,00	0,00	0,00	0,00	0,00	0,00	0,00	0,00
13	Subventions d'investissement	0,00	0,00	0,00	0,00	0,00	0,00	0,00	0,00
16	Emprunts et dettes assimilées	0,00	0,00	0,00	0,00	0,00	0,00	0,00	0,00
18	Compte de liaison : affectat° (BA,régie)	0,00	0,00	0,00	0,00	0,00	0,00	0,00	0,00
20	Immobilisations incorporelles	0,00	0,00	0,00	0,00	0,00	0,00	0,00	0,00
204	Subventions d'équipement versées	0,00	0,00	0,00	0,00	0,00	0,00	0,00	0,00
21	Immobilisations corporelles	0,00	165 765,78	0,00	0,00	0,00	1 105,20	0,00	166 870,98
21312	Bâtiments scolaires	0,00	140 978,88	0,00	0,00	0,00	0,00	0,00	140 978,88
2183	Matériel de bureau et informatique	0,00	20 844,00	0,00	0,00	0,00	0,00	0,00	20 844,00
2188	Autres immobilisations corporelles	0,00	3 942,90	0,00	0,00	0,00	1 105,20	0,00	5 048,10
22	Immobilisations reçues en affectation	0,00	0,00	0,00	0,00	0,00	0,00	0,00	0,00
23	Immobilisations en cours	0,00	0,00	0,00	0,00	0,00	0,00	0,00	0,00
2313	Constructions	0,00	0,00	0,00	0,00	0,00	0,00	0,00	0,00
26	Participat° et créances rattachées	0,00	0,00	0,00	0,00	0,00	0,00	0,00	0,00
27	Autres immobilisations financières	0,00	0,00	0,00	0,00	0,00	0,00	0,00	0,00
	Opérations d'équipement	0,00	0,00	0,00	0,00	0,00	0,00	0,00	0,00

VILLE DE FREVENT - BUDGET PRINCIPAL - CA - 2021

(1)	Libellé	20 Services communs	21 Enseignement du premier degré	22 Enseignement du deuxième degré	23 Enseignement supérieur	24 Formation continue	25 Services annexes de l'enseignement	26 Plan de relance (crise sanitaire)	Total
	Opérations pour compte de tiers	0,00	0,00	0,00	0,00	0,00	0,00	0,00	0,00
	Restes à réaliser au 31/12	0,00	167 621,79	0,00	0,00	0,00	0,00	0,00	167 621,79
	RECETTES (2)	0,00	99 806,46	0,00	0,00	0,00	0,00	0,00	99 806,46
	Réalizations	0,00	14 524,47	0,00	0,00	0,00	0,00	0,00	14 524,47
001	Solde d'exécution sect° d'investissement	0,00	0,00	0,00	0,00	0,00	0,00	0,00	0,00
010	Stocks	0,00	0,00	0,00	0,00	0,00	0,00	0,00	0,00
040	Opérat° ordre transfert entre sections	0,00	0,00	0,00	0,00	0,00	0,00	0,00	0,00
041	Opérations patrimoniales	0,00	0,00	0,00	0,00	0,00	0,00	0,00	0,00
10	Dotations, fonds divers et réserves	0,00	0,00	0,00	0,00	0,00	0,00	0,00	0,00
13	Subventions d'investissement	0,00	14 524,47	0,00	0,00	0,00	0,00	0,00	14 524,47
1341	D.E.T.R. non transférable	0,00	0,00	0,00	0,00	0,00	0,00	0,00	0,00
1347	Dot. de soutien à l'investissement local	0,00	14 524,47	0,00	0,00	0,00	0,00	0,00	14 524,47
1381	Subv non transf Etat et établ. nationaux	0,00	0,00	0,00	0,00	0,00	0,00	0,00	0,00
16	Emprunts et dettes assimilées	0,00	0,00	0,00	0,00	0,00	0,00	0,00	0,00
18	Compte de liaison : affectat° (BA,régie)	0,00	0,00	0,00	0,00	0,00	0,00	0,00	0,00
20	Immobilisations incorporelles	0,00	0,00	0,00	0,00	0,00	0,00	0,00	0,00
204	Subventions d'équipement versées	0,00	0,00	0,00	0,00	0,00	0,00	0,00	0,00
21	Immobilisations corporelles	0,00	0,00	0,00	0,00	0,00	0,00	0,00	0,00
22	Immobilisations reçues en affectation	0,00	0,00	0,00	0,00	0,00	0,00	0,00	0,00
23	Immobilisations en cours	0,00	0,00	0,00	0,00	0,00	0,00	0,00	0,00
26	Participat° et créances rattachées	0,00	0,00	0,00	0,00	0,00	0,00	0,00	0,00
27	Autres immobilisations financières	0,00	0,00	0,00	0,00	0,00	0,00	0,00	0,00
	Opérations pour compte de tiers	0,00	0,00	0,00	0,00	0,00	0,00	0,00	0,00
	Restes à réaliser au 31/12	0,00	85 281,99	0,00	0,00	0,00	0,00	0,00	85 281,99
	SOLDE (2)	0,00	-233 581,11	0,00	0,00	0,00	-1 105,20	0,00	-234 686,31

(1)	Libellé	Sous-fonction 21			Sous-fonction 25				
		211 Ecoles maternelles	212 Ecoles primaires	213 Classes	251 Hébergement et	252 Transports	253 Sport scolaire	254 Médecine scolaire	255 Classes de

VILLE DE FREVENT - BUDGET PRINCIPAL - CA - 2021

DEPENSES (2)		1 143,90	332 243,67	0,00	1 105,20	0,00	0,00	0,00	0,00
Réalizations		1 143,90	164 621,88	0,00	1 105,20	0,00	0,00	0,00	0,00
001	Solde d'exécution sect° d'investissement	0,00	0,00	0,00	0,00	0,00	0,00	0,00	0,00
010	Stocks	0,00	0,00	0,00	0,00	0,00	0,00	0,00	0,00
040	Opérat° ordre transfert entre sections	0,00	0,00	0,00	0,00	0,00	0,00	0,00	0,00
041	Opérations patrimoniales	0,00	0,00	0,00	0,00	0,00	0,00	0,00	0,00
10	Dotations, fonds divers et réserves	0,00	0,00	0,00	0,00	0,00	0,00	0,00	0,00
13	Subventions d'investissement	0,00	0,00	0,00	0,00	0,00	0,00	0,00	0,00
16	Emprunts et dettes assimilées	0,00	0,00	0,00	0,00	0,00	0,00	0,00	0,00
18	Compte de liaison : affectat° (BA,régie)	0,00	0,00	0,00	0,00	0,00	0,00	0,00	0,00
20	Immobilisations incorporelles	0,00	0,00	0,00	0,00	0,00	0,00	0,00	0,00
204	Subventions d'équipement versées	0,00	0,00	0,00	0,00	0,00	0,00	0,00	0,00
21	Immobilisations corporelles	1 143,90	164 621,88	0,00	1 105,20	0,00	0,00	0,00	0,00
21312	Bâtiments scolaires	0,00	140 978,88	0,00	0,00	0,00	0,00	0,00	0,00
2183	Matériel de bureau et informatique	0,00	20 844,00	0,00	0,00	0,00	0,00	0,00	0,00
2188	Autres immobilisations corporelles	1 143,90	2 799,00	0,00	1 105,20	0,00	0,00	0,00	0,00
22	Immobilisations reçues en affectation	0,00	0,00	0,00	0,00	0,00	0,00	0,00	0,00
23	Immobilisations en cours	0,00	0,00	0,00	0,00	0,00	0,00	0,00	0,00
2313	Constructions	0,00	0,00	0,00	0,00	0,00	0,00	0,00	0,00
26	Participat° et créances rattachées	0,00	0,00	0,00	0,00	0,00	0,00	0,00	0,00
27	Autres immobilisations financières	0,00	0,00	0,00	0,00	0,00	0,00	0,00	0,00
Opérations d'équipement		0,00	0,00	0,00	0,00	0,00	0,00	0,00	0,00
Opérations pour compte de tiers		0,00	0,00	0,00	0,00	0,00	0,00	0,00	0,00
Restes à réaliser au 31/12		0,00	167 621,79	0,00	0,00	0,00	0,00	0,00	0,00
RECETTES (2)		0,00	99 806,46	0,00	0,00	0,00	0,00	0,00	0,00
Réalizations		0,00	14 524,47	0,00	0,00	0,00	0,00	0,00	0,00
001	Solde d'exécution sect° d'investissement	0,00	0,00	0,00	0,00	0,00	0,00	0,00	0,00
010	Stocks	0,00	0,00	0,00	0,00	0,00	0,00	0,00	0,00
040	Opérat° ordre transfert entre sections	0,00	0,00	0,00	0,00	0,00	0,00	0,00	0,00
041	Opérations patrimoniales	0,00	0,00	0,00	0,00	0,00	0,00	0,00	0,00
10	Dotations, fonds divers et réserves	0,00	0,00	0,00	0,00	0,00	0,00	0,00	0,00
13	Subventions d'investissement	0,00	14 524,47	0,00	0,00	0,00	0,00	0,00	0,00
1341	D.E.T.R. non transférable	0,00	0,00	0,00	0,00	0,00	0,00	0,00	0,00
1347	Dot. de soutien à l'investissement local	0,00	14 524,47	0,00	0,00	0,00	0,00	0,00	0,00
1381	Subv non transf Etat et établ. nationaux	0,00	0,00	0,00	0,00	0,00	0,00	0,00	0,00

VILLE DE FREVENT - BUDGET PRINCIPAL - CA - 2021

(1)	Libellé	Sous-fonction 21			Sous-fonction 25				
		211 Ecoles maternelles	212 Ecoles primaires	213 Classes regroupées	251 Hébergement et restauration scolaire	252 Transports scolaires	253 Sport scolaire	254 Médecine scolaire	255 Classes de découverte et autres services
16	Emprunts et dettes assimilées	0,00	0,00	0,00	0,00	0,00	0,00	0,00	0,00
18	Compte de liaison : affectat° (BA,régie)	0,00	0,00	0,00	0,00	0,00	0,00	0,00	0,00
20	Immobilisations incorporelles	0,00	0,00	0,00	0,00	0,00	0,00	0,00	0,00
204	Subventions d'équipement versées	0,00	0,00	0,00	0,00	0,00	0,00	0,00	0,00
21	Immobilisations corporelles	0,00	0,00	0,00	0,00	0,00	0,00	0,00	0,00
22	Immobilisations reçues en affectation	0,00	0,00	0,00	0,00	0,00	0,00	0,00	0,00
23	Immobilisations en cours	0,00	0,00	0,00	0,00	0,00	0,00	0,00	0,00
26	Participat° et créances rattachées	0,00	0,00	0,00	0,00	0,00	0,00	0,00	0,00
27	Autres immobilisations financières	0,00	0,00	0,00	0,00	0,00	0,00	0,00	0,00
	Opérations pour compte de tiers	0,00	0,00	0,00	0,00	0,00	0,00	0,00	0,00
	Restes à réaliser au 31/12	0,00	85 281,99	0,00	0,00	0,00	0,00	0,00	0,00
	SOLDE (2)	-1 143,90	-232 437,21	0,00	-1 105,20	0,00	0,00	0,00	0,00

(1) Pour le croisement par nature, le détail est fait selon le niveau de vote choisi par l'assemblée délibérante (chapitre, article ou article spécialisé).

(2) Le solde correspond à la différence entre les recettes et les dépenses. Les dépenses et les recettes correspondent à la somme des dépenses et des recettes de l'exercice ainsi que des restes à réaliser et des reports (lignes budgétaires 001 et 002). Les lignes reports 001 et 002 apparaissent à la colonne 01-Non ventilables.

IV – ANNEXES	IV
ELEMENTS DU BILAN PRESENTATION CROISEE PAR FONCTION – DETAIL INVESTISSEMENT	A1.2

FONCTION 3 – Culture

(1)	Libellé	30 Services communs	31 Expression artistique	32 Conservation et diffusion des patrimoine	33 Action culturelle	34 Plan de relance (crise sanitaire)	Total
DEPENSES (2)		0,00	0,00	0,00	0,00	0,00	0,00
Réalizations		0,00	0,00	0,00	0,00	0,00	0,00
001	Solde d'exécution sect° d'investissement	0,00	0,00	0,00	0,00	0,00	0,00
010	Stocks	0,00	0,00	0,00	0,00	0,00	0,00
040	Opérat° ordre transfert entre sections	0,00	0,00	0,00	0,00	0,00	0,00
041	Opérations patrimoniales	0,00	0,00	0,00	0,00	0,00	0,00
10	Dotations, fonds divers et réserves	0,00	0,00	0,00	0,00	0,00	0,00
13	Subventions d'investissement	0,00	0,00	0,00	0,00	0,00	0,00
16	Emprunts et dettes assimilées	0,00	0,00	0,00	0,00	0,00	0,00
18	Compte de liaison : affectat° (BA,régie)	0,00	0,00	0,00	0,00	0,00	0,00
20	Immobilisations incorporelles	0,00	0,00	0,00	0,00	0,00	0,00
204	Subventions d'équipement versées	0,00	0,00	0,00	0,00	0,00	0,00
21	Immobilisations corporelles	0,00	0,00	0,00	0,00	0,00	0,00
22	Immobilisations reçues en affectation	0,00	0,00	0,00	0,00	0,00	0,00
23	Immobilisations en cours	0,00	0,00	0,00	0,00	0,00	0,00
26	Participat° et créances rattachées	0,00	0,00	0,00	0,00	0,00	0,00
27	Autres immobilisations financières	0,00	0,00	0,00	0,00	0,00	0,00
Opérations d'équipement		0,00	0,00	0,00	0,00	0,00	0,00
Opérations pour compte de tiers		0,00	0,00	0,00	0,00	0,00	0,00
Restes à réaliser au 31/12		0,00	0,00	0,00	0,00	0,00	0,00
RECETTES (2)		0,00	0,00	0,00	0,00	0,00	0,00
Réalizations		0,00	0,00	0,00	0,00	0,00	0,00
001	Solde d'exécution sect° d'investissement	0,00	0,00	0,00	0,00	0,00	0,00
010	Stocks	0,00	0,00	0,00	0,00	0,00	0,00
040	Opérat° ordre transfert entre sections	0,00	0,00	0,00	0,00	0,00	0,00
041	Opérations patrimoniales	0,00	0,00	0,00	0,00	0,00	0,00
10	Dotations, fonds divers et réserves	0,00	0,00	0,00	0,00	0,00	0,00
13	Subventions d'investissement	0,00	0,00	0,00	0,00	0,00	0,00
16	Emprunts et dettes assimilées	0,00	0,00	0,00	0,00	0,00	0,00

VILLE DE FREVENT - BUDGET PRINCIPAL - CA - 2021

(1)	Libellé	30 Services communs	31 Expression artistique	32 Conservation et diffusion des patrimoine	33 Action culturelle	34 Plan de relance (crise sanitaire)	Total
18	Compte de liaison : affectat° (BA,régie)	0,00	0,00	0,00	0,00	0,00	0,00
20	Immobilisations incorporelles	0,00	0,00	0,00	0,00	0,00	0,00
204	Subventions d'équipement versées	0,00	0,00	0,00	0,00	0,00	0,00
21	Immobilisations corporelles	0,00	0,00	0,00	0,00	0,00	0,00
22	Immobilisations reçues en affectation	0,00	0,00	0,00	0,00	0,00	0,00
23	Immobilisations en cours	0,00	0,00	0,00	0,00	0,00	0,00
26	Participat° et créances rattachées	0,00	0,00	0,00	0,00	0,00	0,00
27	Autres immobilisations financières	0,00	0,00	0,00	0,00	0,00	0,00
Opérations pour compte de tiers		0,00	0,00	0,00	0,00	0,00	0,00
Restes à réaliser au 31/12		0,00	0,00	0,00	0,00	0,00	0,00
SOLDE (2)		0,00	0,00	0,00	0,00	0,00	0,00

(1)	Libellé	Sous-fonction 31				Sous-fonction 32			
		311 Expression musicale, lyrique et choré.	312 Arts plastiques, activités artistiques	313 Théâtres	314 Cinémas et autres salles de spectacles	321 Bibliothèques et médiathèques	322 Musées	323 Archives	324 Entretien du patrimoine culturel
DEPENSES (2)		0,00	0,00	0,00	0,00	0,00	0,00	0,00	0,00
Réalizations		0,00	0,00	0,00	0,00	0,00	0,00	0,00	0,00
001	Solde d'exécution sect° d'investissement	0,00	0,00	0,00	0,00	0,00	0,00	0,00	0,00
010	Stocks	0,00	0,00	0,00	0,00	0,00	0,00	0,00	0,00
040	Opérat° ordre transfert entre sections	0,00	0,00	0,00	0,00	0,00	0,00	0,00	0,00
041	Opérations patrimoniales	0,00	0,00	0,00	0,00	0,00	0,00	0,00	0,00
10	Dotations, fonds divers et réserves	0,00	0,00	0,00	0,00	0,00	0,00	0,00	0,00
13	Subventions d'investissement	0,00	0,00	0,00	0,00	0,00	0,00	0,00	0,00
16	Emprunts et dettes assimilées	0,00	0,00	0,00	0,00	0,00	0,00	0,00	0,00
18	Compte de liaison : affectat° (BA,régie)	0,00	0,00	0,00	0,00	0,00	0,00	0,00	0,00
20	Immobilisations incorporelles	0,00	0,00	0,00	0,00	0,00	0,00	0,00	0,00
204	Subventions d'équipement versées	0,00	0,00	0,00	0,00	0,00	0,00	0,00	0,00
21	Immobilisations corporelles	0,00	0,00	0,00	0,00	0,00	0,00	0,00	0,00
22	Immobilisations reçues en affectation	0,00	0,00	0,00	0,00	0,00	0,00	0,00	0,00
23	Immobilisations en cours	0,00	0,00	0,00	0,00	0,00	0,00	0,00	0,00
26	Participat° et créances rattachées	0,00	0,00	0,00	0,00	0,00	0,00	0,00	0,00
27	Autres immobilisations financières	0,00	0,00	0,00	0,00	0,00	0,00	0,00	0,00
Opérations d'équipement		0,00	0,00	0,00	0,00	0,00	0,00	0,00	0,00
Opérations pour compte de tiers		0,00	0,00	0,00	0,00	0,00	0,00	0,00	0,00
Restes à réaliser au 31/12		0,00	0,00	0,00	0,00	0,00	0,00	0,00	0,00

VILLE DE FREVENT - BUDGET PRINCIPAL - CA - 2021

(1)	Libellé	Sous-fonction 31				Sous-fonction 32			
		311 Expression musicale, lyrique et choré.	312 Arts plastiques, activités artistiques	313 Théâtres	314 Cinémas et autres salles de spectacles	321 Bibliothèques et médiathèques	322 Musées	323 Archives	324 Entretien du patrimoine culturel
RECETTES (2)		0,00	0,00	0,00	0,00	0,00	0,00	0,00	0,00
Réalizations		0,00	0,00	0,00	0,00	0,00	0,00	0,00	0,00
001	Solde d'exécution sect° d'investissement	0,00	0,00	0,00	0,00	0,00	0,00	0,00	0,00
010	Stocks	0,00	0,00	0,00	0,00	0,00	0,00	0,00	0,00
040	Opérat° ordre transfert entre sections	0,00	0,00	0,00	0,00	0,00	0,00	0,00	0,00
041	Opérations patrimoniales	0,00	0,00	0,00	0,00	0,00	0,00	0,00	0,00
10	Dotations, fonds divers et réserves	0,00	0,00	0,00	0,00	0,00	0,00	0,00	0,00
13	Subventions d'investissement	0,00	0,00	0,00	0,00	0,00	0,00	0,00	0,00
16	Emprunts et dettes assimilées	0,00	0,00	0,00	0,00	0,00	0,00	0,00	0,00
18	Compte de liaison : affectat° (BA,régie)	0,00	0,00	0,00	0,00	0,00	0,00	0,00	0,00
20	Immobilisations incorporelles	0,00	0,00	0,00	0,00	0,00	0,00	0,00	0,00
204	Subventions d'équipement versées	0,00	0,00	0,00	0,00	0,00	0,00	0,00	0,00
21	Immobilisations corporelles	0,00	0,00	0,00	0,00	0,00	0,00	0,00	0,00
22	Immobilisations reçues en affectation	0,00	0,00	0,00	0,00	0,00	0,00	0,00	0,00
23	Immobilisations en cours	0,00	0,00	0,00	0,00	0,00	0,00	0,00	0,00
26	Participat° et créances rattachées	0,00	0,00	0,00	0,00	0,00	0,00	0,00	0,00
27	Autres immobilisations financières	0,00	0,00	0,00	0,00	0,00	0,00	0,00	0,00
Opérations pour compte de tiers		0,00	0,00	0,00	0,00	0,00	0,00	0,00	0,00
Restes à réaliser au 31/12		0,00	0,00	0,00	0,00	0,00	0,00	0,00	0,00
SOLDE (2)		0,00	0,00	0,00	0,00	0,00	0,00	0,00	0,00

(1) Pour le croisement par nature, le détail est fait selon le niveau de vote choisi par l'assemblée délibérante (chapitre, article ou article spécialisé).

(2) Le solde correspond à la différence entre les recettes et les dépenses. Les dépenses et les recettes correspondent à la somme des dépenses et des recettes de l'exercice ainsi que des restes à réaliser et des reports (lignes budgétaires 001 et 002). Les lignes reports 001 et 002 apparaissent à la colonne 01-Non ventilables.

IV – ANNEXES	IV
ELEMENTS DU BILAN PRESENTATION CROISEE PAR FONCTION – DETAIL INVESTISSEMENT	A1.2

FONCTION 4 – Sport et jeunesse

(1)	Libellé	40 Services communs	41 Sports	42 Jeunesse	43 Plan de relance (crise sanitaire)	Total
	DEPENSES (2)	0,00	0,00	0,00	0,00	0,00
	Réalisations	0,00	0,00	0,00	0,00	0,00
001	Solde d'exécution sect° d'investissement	0,00	0,00	0,00	0,00	0,00
010	Stocks	0,00	0,00	0,00	0,00	0,00
040	Opérat° ordre transfert entre sections	0,00	0,00	0,00	0,00	0,00
041	Opérations patrimoniales	0,00	0,00	0,00	0,00	0,00
10	Dotations, fonds divers et réserves	0,00	0,00	0,00	0,00	0,00
13	Subventions d'investissement	0,00	0,00	0,00	0,00	0,00
16	Emprunts et dettes assimilées	0,00	0,00	0,00	0,00	0,00
18	Compte de liaison : affectat° (BA,régie)	0,00	0,00	0,00	0,00	0,00
20	Immobilisations incorporelles	0,00	0,00	0,00	0,00	0,00
204	Subventions d'équipement versées	0,00	0,00	0,00	0,00	0,00
21	Immobilisations corporelles	0,00	0,00	0,00	0,00	0,00
22	Immobilisations reçues en affectation	0,00	0,00	0,00	0,00	0,00
23	Immobilisations en cours	0,00	0,00	0,00	0,00	0,00
26	Participat° et créances rattachées	0,00	0,00	0,00	0,00	0,00
27	Autres immobilisations financières	0,00	0,00	0,00	0,00	0,00
	Opérations d'équipement	0,00	0,00	0,00	0,00	0,00
	Opérations pour compte de tiers	0,00	0,00	0,00	0,00	0,00
	Restes à réaliser au 31/12	0,00	0,00	0,00	0,00	0,00
	RECETTES (2)	0,00	0,00	0,00	0,00	0,00
	Réalisations	0,00	0,00	0,00	0,00	0,00
001	Solde d'exécution sect° d'investissement	0,00	0,00	0,00	0,00	0,00
010	Stocks	0,00	0,00	0,00	0,00	0,00
040	Opérat° ordre transfert entre sections	0,00	0,00	0,00	0,00	0,00
041	Opérations patrimoniales	0,00	0,00	0,00	0,00	0,00
10	Dotations, fonds divers et réserves	0,00	0,00	0,00	0,00	0,00
13	Subventions d'investissement	0,00	0,00	0,00	0,00	0,00
16	Emprunts et dettes assimilées	0,00	0,00	0,00	0,00	0,00

VILLE DE FREVENT - BUDGET PRINCIPAL - CA - 2021

(1)	Libellé	40 Services communs	41 Sports	42 Jeunesse	43 Plan de relance (crise sanitaire)	Total
18	Compte de liaison : affectat° (BA,régie)	0,00	0,00	0,00	0,00	0,00
20	Immobilisations incorporelles	0,00	0,00	0,00	0,00	0,00
204	Subventions d'équipement versées	0,00	0,00	0,00	0,00	0,00
21	Immobilisations corporelles	0,00	0,00	0,00	0,00	0,00
22	Immobilisations reçues en affectation	0,00	0,00	0,00	0,00	0,00
23	Immobilisations en cours	0,00	0,00	0,00	0,00	0,00
26	Participat° et créances rattachées	0,00	0,00	0,00	0,00	0,00
27	Autres immobilisations financières	0,00	0,00	0,00	0,00	0,00
Opérations pour compte de tiers		0,00	0,00	0,00	0,00	0,00
Restes à réaliser au 31/12		0,00	0,00	0,00	0,00	0,00
SOLDE (2)		0,00	0,00	0,00	0,00	0,00

(1)	Libellé	Sous-fonction 41					Sous-fonction 42		
		411 Salles de sport, gymnases	412 Stades	413 Piscines	414 Autres équipements sportifs ou de loisir	415 Manifestations sportives	421 Centres de loisirs	422 Autres activités pour les jeunes	423 Colonies de vacances
DEPENSES (2)		0,00	0,00	0,00	0,00	0,00	0,00	0,00	0,00
Réalizations		0,00	0,00	0,00	0,00	0,00	0,00	0,00	0,00
001	Solde d'exécution sect° d'investissement	0,00	0,00	0,00	0,00	0,00	0,00	0,00	0,00
010	Stocks	0,00	0,00	0,00	0,00	0,00	0,00	0,00	0,00
040	Opérat° ordre transfert entre sections	0,00	0,00	0,00	0,00	0,00	0,00	0,00	0,00
041	Opérations patrimoniales	0,00	0,00	0,00	0,00	0,00	0,00	0,00	0,00
10	Dotations, fonds divers et réserves	0,00	0,00	0,00	0,00	0,00	0,00	0,00	0,00
13	Subventions d'investissement	0,00	0,00	0,00	0,00	0,00	0,00	0,00	0,00
16	Emprunts et dettes assimilées	0,00	0,00	0,00	0,00	0,00	0,00	0,00	0,00
18	Compte de liaison : affectat° (BA,régie)	0,00	0,00	0,00	0,00	0,00	0,00	0,00	0,00
20	Immobilisations incorporelles	0,00	0,00	0,00	0,00	0,00	0,00	0,00	0,00
204	Subventions d'équipement versées	0,00	0,00	0,00	0,00	0,00	0,00	0,00	0,00
21	Immobilisations corporelles	0,00	0,00	0,00	0,00	0,00	0,00	0,00	0,00
22	Immobilisations reçues en affectation	0,00	0,00	0,00	0,00	0,00	0,00	0,00	0,00
23	Immobilisations en cours	0,00	0,00	0,00	0,00	0,00	0,00	0,00	0,00
26	Participat° et créances rattachées	0,00	0,00	0,00	0,00	0,00	0,00	0,00	0,00
27	Autres immobilisations financières	0,00	0,00	0,00	0,00	0,00	0,00	0,00	0,00
Opérations d'équipement		0,00	0,00	0,00	0,00	0,00	0,00	0,00	0,00
Opérations pour compte de tiers		0,00	0,00	0,00	0,00	0,00	0,00	0,00	0,00
Restes à réaliser au 31/12		0,00	0,00	0,00	0,00	0,00	0,00	0,00	0,00
RECETTES (2)		0,00	0,00	0,00	0,00	0,00	0,00	0,00	0,00

VILLE DE FREVENT - BUDGET PRINCIPAL - CA - 2021

(1)	Libellé	Sous-fonction 41					Sous-fonction 42		
		411 Salles de sport, gymnases	412 Stades	413 Piscines	414 Autres équipements sportifs ou de loisir	415 Manifestations sportives	421 Centres de loisirs	422 Autres activités pour les jeunes	423 Colonies de vacances
	Réalisations	0,00	0,00	0,00	0,00	0,00	0,00	0,00	0,00
001	Solde d'exécution sect° d'investissement	0,00	0,00	0,00	0,00	0,00	0,00	0,00	0,00
010	Stocks	0,00	0,00	0,00	0,00	0,00	0,00	0,00	0,00
040	Opérat° ordre transfert entre sections	0,00	0,00	0,00	0,00	0,00	0,00	0,00	0,00
041	Opérations patrimoniales	0,00	0,00	0,00	0,00	0,00	0,00	0,00	0,00
10	Dotations, fonds divers et réserves	0,00	0,00	0,00	0,00	0,00	0,00	0,00	0,00
13	Subventions d'investissement	0,00	0,00	0,00	0,00	0,00	0,00	0,00	0,00
16	Emprunts et dettes assimilées	0,00	0,00	0,00	0,00	0,00	0,00	0,00	0,00
18	Compte de liaison : affectat° (BA,régie)	0,00	0,00	0,00	0,00	0,00	0,00	0,00	0,00
20	Immobilisations incorporelles	0,00	0,00	0,00	0,00	0,00	0,00	0,00	0,00
204	Subventions d'équipement versées	0,00	0,00	0,00	0,00	0,00	0,00	0,00	0,00
21	Immobilisations corporelles	0,00	0,00	0,00	0,00	0,00	0,00	0,00	0,00
22	Immobilisations reçues en affectation	0,00	0,00	0,00	0,00	0,00	0,00	0,00	0,00
23	Immobilisations en cours	0,00	0,00	0,00	0,00	0,00	0,00	0,00	0,00
26	Participat° et créances rattachées	0,00	0,00	0,00	0,00	0,00	0,00	0,00	0,00
27	Autres immobilisations financières	0,00	0,00	0,00	0,00	0,00	0,00	0,00	0,00
	Opérations pour compte de tiers	0,00	0,00	0,00	0,00	0,00	0,00	0,00	0,00
	Restes à réaliser au 31/12	0,00	0,00	0,00	0,00	0,00	0,00	0,00	0,00
	SOLDE (2)	0,00	0,00	0,00	0,00	0,00	0,00	0,00	0,00

(1) Pour le croisement par nature, le détail est fait selon le niveau de vote choisi par l'assemblée délibérante (chapitre, article ou article spécialisé).

(2) Le solde correspond à la différence entre les recettes et les dépenses. Les dépenses et les recettes correspondent à la somme des dépenses et des recettes de l'exercice ainsi que des restes à réaliser et des reports (lignes budgétaires 001 et 002). Les lignes reports 001 et 002 apparaissent à la colonne 01-Non ventilables.

IV – ANNEXES	IV
ELEMENTS DU BILAN PRESENTATION CROISEE PAR FONCTION – DETAIL INVESTISSEMENT	A1.2

FONCTION 5 – Interventions sociales et santé

(1)	Libellé	51 Santé	52 Interventions sociales	53 Plan de relance (crise sanitaire)	Total
DEPENSES (2)		300,00	0,00	0,00	300,00
Réalizations		300,00	0,00	0,00	300,00
001	Solde d'exécution sect° d'investissement	0,00	0,00	0,00	0,00
010	Stocks	0,00	0,00	0,00	0,00
040	Opérat° ordre transfert entre sections	0,00	0,00	0,00	0,00
041	Opérations patrimoniales	0,00	0,00	0,00	0,00
10	Dotations, fonds divers et réserves	0,00	0,00	0,00	0,00
13	Subventions d'investissement	0,00	0,00	0,00	0,00
16	Emprunts et dettes assimilées	300,00	0,00	0,00	300,00
165	Dépôts et cautionnements reçus	300,00	0,00	0,00	300,00
18	Compte de liaison : affectat° (BA,régie)	0,00	0,00	0,00	0,00
20	Immobilisations incorporelles	0,00	0,00	0,00	0,00
204	Subventions d'équipement versées	0,00	0,00	0,00	0,00
21	Immobilisations corporelles	0,00	0,00	0,00	0,00
22	Immobilisations reçues en affectation	0,00	0,00	0,00	0,00
23	Immobilisations en cours	0,00	0,00	0,00	0,00
26	Participat° et créances rattachées	0,00	0,00	0,00	0,00
27	Autres immobilisations financières	0,00	0,00	0,00	0,00
Opérations d'équipement		0,00	0,00	0,00	0,00
Opérations pour compte de tiers		0,00	0,00	0,00	0,00
Restes à réaliser au 31/12		0,00	0,00	0,00	0,00
RECETTES (2)		0,00	0,00	0,00	0,00
Réalizations		0,00	0,00	0,00	0,00
001	Solde d'exécution sect° d'investissement	0,00	0,00	0,00	0,00
010	Stocks	0,00	0,00	0,00	0,00
040	Opérat° ordre transfert entre sections	0,00	0,00	0,00	0,00
041	Opérations patrimoniales	0,00	0,00	0,00	0,00
10	Dotations, fonds divers et réserves	0,00	0,00	0,00	0,00
13	Subventions d'investissement	0,00	0,00	0,00	0,00

VILLE DE FREVENT - BUDGET PRINCIPAL - CA - 2021

(1)	Libellé	51 Santé	52 Interventions sociales	53 Plan de relance (crise sanitaire)	Total
16	Emprunts et dettes assimilées	0,00	0,00	0,00	0,00
18	Compte de liaison : affectat° (BA,régie)	0,00	0,00	0,00	0,00
20	Immobilisations incorporelles	0,00	0,00	0,00	0,00
204	Subventions d'équipement versées	0,00	0,00	0,00	0,00
21	Immobilisations corporelles	0,00	0,00	0,00	0,00
22	Immobilisations reçues en affectation	0,00	0,00	0,00	0,00
23	Immobilisations en cours	0,00	0,00	0,00	0,00
26	Participat° et créances rattachées	0,00	0,00	0,00	0,00
27	Autres immobilisations financières	0,00	0,00	0,00	0,00
Opérations pour compte de tiers		0,00	0,00	0,00	0,00
Restes à réaliser au 31/12		0,00	0,00	0,00	0,00
SOLDE (2)		-300,00	0,00	0,00	-300,00

(1)	Libellé	Sous-fonction 51			Sous-fonction 52				
		510 Services communs	511 Dispensaires, autres établist sanitaires	512 Actions de prévention sanitaire	520 Services communs	521 Services à caractère social handicapés	522 Act° pour l'enfance et l'adolescence	523 Act° pour personnes en difficulté	524 Autres services
DEPENSES (2)		300,00	0,00	0,00	0,00	0,00	0,00	0,00	0,00
Réalizations		300,00	0,00	0,00	0,00	0,00	0,00	0,00	0,00
001	Solde d'exécution sect° d'investissement	0,00	0,00	0,00	0,00	0,00	0,00	0,00	0,00
010	Stocks	0,00	0,00	0,00	0,00	0,00	0,00	0,00	0,00
040	Opérat° ordre transfert entre sections	0,00	0,00	0,00	0,00	0,00	0,00	0,00	0,00
041	Opérations patrimoniales	0,00	0,00	0,00	0,00	0,00	0,00	0,00	0,00
10	Dotations, fonds divers et réserves	0,00	0,00	0,00	0,00	0,00	0,00	0,00	0,00
13	Subventions d'investissement	0,00	0,00	0,00	0,00	0,00	0,00	0,00	0,00
16	Emprunts et dettes assimilées	300,00	0,00	0,00	0,00	0,00	0,00	0,00	0,00
165	Dépôts et cautionnements reçus	300,00	0,00	0,00	0,00	0,00	0,00	0,00	0,00
18	Compte de liaison : affectat° (BA,régie)	0,00	0,00	0,00	0,00	0,00	0,00	0,00	0,00
20	Immobilisations incorporelles	0,00	0,00	0,00	0,00	0,00	0,00	0,00	0,00
204	Subventions d'équipement versées	0,00	0,00	0,00	0,00	0,00	0,00	0,00	0,00
21	Immobilisations corporelles	0,00	0,00	0,00	0,00	0,00	0,00	0,00	0,00
22	Immobilisations reçues en affectation	0,00	0,00	0,00	0,00	0,00	0,00	0,00	0,00
23	Immobilisations en cours	0,00	0,00	0,00	0,00	0,00	0,00	0,00	0,00
26	Participat° et créances rattachées	0,00	0,00	0,00	0,00	0,00	0,00	0,00	0,00
27	Autres immobilisations financières	0,00	0,00	0,00	0,00	0,00	0,00	0,00	0,00
Opérations d'équipement		0,00	0,00	0,00	0,00	0,00	0,00	0,00	0,00
Opérations pour compte de tiers		0,00	0,00	0,00	0,00	0,00	0,00	0,00	0,00

VILLE DE FREVENT - BUDGET PRINCIPAL - CA - 2021

(1)	Libellé	Sous-fonction 51			Sous-fonction 52				
		510 Services communs	511 Dispensaires, autres établiss sanitaires	512 Actions de prévention sanitaire	520 Services communs	521 Services à caractère social handicapés	522 Act° pour l'enfance et l'adolescence	523 Act° pour personnes en difficulté	524 Autres services
	Restes à réaliser au 31/12	0,00	0,00	0,00	0,00	0,00	0,00	0,00	0,00
	RECETTES (2)	0,00	0,00	0,00	0,00	0,00	0,00	0,00	0,00
	Réalisations	0,00	0,00	0,00	0,00	0,00	0,00	0,00	0,00
001	Solde d'exécution sect° d'investissement	0,00	0,00	0,00	0,00	0,00	0,00	0,00	0,00
010	Stocks	0,00	0,00	0,00	0,00	0,00	0,00	0,00	0,00
040	Opérat° ordre transfert entre sections	0,00	0,00	0,00	0,00	0,00	0,00	0,00	0,00
041	Opérations patrimoniales	0,00	0,00	0,00	0,00	0,00	0,00	0,00	0,00
10	Dotations, fonds divers et réserves	0,00	0,00	0,00	0,00	0,00	0,00	0,00	0,00
13	Subventions d'investissement	0,00	0,00	0,00	0,00	0,00	0,00	0,00	0,00
16	Emprunts et dettes assimilées	0,00	0,00	0,00	0,00	0,00	0,00	0,00	0,00
18	Compte de liaison : affectat° (BA,régie)	0,00	0,00	0,00	0,00	0,00	0,00	0,00	0,00
20	Immobilisations incorporelles	0,00	0,00	0,00	0,00	0,00	0,00	0,00	0,00
204	Subventions d'équipement versées	0,00	0,00	0,00	0,00	0,00	0,00	0,00	0,00
21	Immobilisations corporelles	0,00	0,00	0,00	0,00	0,00	0,00	0,00	0,00
22	Immobilisations reçues en affectation	0,00	0,00	0,00	0,00	0,00	0,00	0,00	0,00
23	Immobilisations en cours	0,00	0,00	0,00	0,00	0,00	0,00	0,00	0,00
26	Participat° et créances rattachées	0,00	0,00	0,00	0,00	0,00	0,00	0,00	0,00
27	Autres immobilisations financières	0,00	0,00	0,00	0,00	0,00	0,00	0,00	0,00
	Opérations pour compte de tiers	0,00	0,00	0,00	0,00	0,00	0,00	0,00	0,00
	Restes à réaliser au 31/12	0,00	0,00	0,00	0,00	0,00	0,00	0,00	0,00
	SOLDE (2)	-300,00	0,00	0,00	0,00	0,00	0,00	0,00	0,00

(1) Pour le croisement par nature, le détail est fait selon le niveau de vote choisi par l'assemblée délibérante (chapitre, article ou article spécialisé).

(2) Le solde correspond à la différence entre les recettes et les dépenses. Les dépenses et les recettes correspondent à la somme des dépenses et des recettes de l'exercice ainsi que des restes à réaliser et des reports (lignes budgétaires 001 et 002). Les lignes reports 001 et 002 apparaissent à la colonne 01-Non ventilables.

IV – ANNEXES	IV
ELEMENTS DU BILAN PRESENTATION CROISEE PAR FONCTION – DETAIL INVESTISSEMENT	A1.2

FONCTION 6 – Famille

(1)	Libellé	60 Services communs	61 Services en faveur des personnes âgées	62 Actions en faveur de la maternité	63 Aides à la famille	64 Crèches et garderies	65 Plan de relance (crise sanitaire)	Total
	DEPENSES (2)	0,00	0,00	0,00	0,00	0,00	0,00	0,00
	Réalisations	0,00	0,00	0,00	0,00	0,00	0,00	0,00
001	Solde d'exécution sect° d'investissement	0,00	0,00	0,00	0,00	0,00	0,00	0,00
010	Stocks	0,00	0,00	0,00	0,00	0,00	0,00	0,00
040	Opérat° ordre transfert entre sections	0,00	0,00	0,00	0,00	0,00	0,00	0,00
041	Opérations patrimoniales	0,00	0,00	0,00	0,00	0,00	0,00	0,00
10	Dotations, fonds divers et réserves	0,00	0,00	0,00	0,00	0,00	0,00	0,00
13	Subventions d'investissement	0,00	0,00	0,00	0,00	0,00	0,00	0,00
16	Emprunts et dettes assimilées	0,00	0,00	0,00	0,00	0,00	0,00	0,00
18	Compte de liaison : affectat° (BA,régie)	0,00	0,00	0,00	0,00	0,00	0,00	0,00
20	Immobilisations incorporelles	0,00	0,00	0,00	0,00	0,00	0,00	0,00
204	Subventions d'équipement versées	0,00	0,00	0,00	0,00	0,00	0,00	0,00
21	Immobilisations corporelles	0,00	0,00	0,00	0,00	0,00	0,00	0,00
22	Immobilisations reçues en affectation	0,00	0,00	0,00	0,00	0,00	0,00	0,00
23	Immobilisations en cours	0,00	0,00	0,00	0,00	0,00	0,00	0,00
26	Participat° et créances rattachées	0,00	0,00	0,00	0,00	0,00	0,00	0,00
27	Autres immobilisations financières	0,00	0,00	0,00	0,00	0,00	0,00	0,00
	Opérations d'équipement	0,00	0,00	0,00	0,00	0,00	0,00	0,00
	Opérations pour compte de tiers	0,00	0,00	0,00	0,00	0,00	0,00	0,00
	Restes à réaliser au 31/12	0,00	0,00	0,00	0,00	0,00	0,00	0,00
	RECETTES (2)	0,00	0,00	0,00	0,00	0,00	0,00	0,00
	Réalisations	0,00	0,00	0,00	0,00	0,00	0,00	0,00
001	Solde d'exécution sect° d'investissement	0,00	0,00	0,00	0,00	0,00	0,00	0,00
010	Stocks	0,00	0,00	0,00	0,00	0,00	0,00	0,00
040	Opérat° ordre transfert entre sections	0,00	0,00	0,00	0,00	0,00	0,00	0,00
041	Opérations patrimoniales	0,00	0,00	0,00	0,00	0,00	0,00	0,00

VILLE DE FREVENT - BUDGET PRINCIPAL - CA - 2021

(1)	Libellé	60 Services communs	61 Services en faveur des personnes âgées	62 Actions en faveur de la maternité	63 Aides à la famille	64 Crèches et garderies	65 Plan de relance (crise sanitaire)	Total
10	Dotations, fonds divers et réserves	0,00	0,00	0,00	0,00	0,00	0,00	0,00
13	Subventions d'investissement	0,00	0,00	0,00	0,00	0,00	0,00	0,00
16	Emprunts et dettes assimilées	0,00	0,00	0,00	0,00	0,00	0,00	0,00
18	Compte de liaison : affectat° (BA,régie)	0,00	0,00	0,00	0,00	0,00	0,00	0,00
20	Immobilisations incorporelles	0,00	0,00	0,00	0,00	0,00	0,00	0,00
204	Subventions d'équipement versées	0,00	0,00	0,00	0,00	0,00	0,00	0,00
21	Immobilisations corporelles	0,00	0,00	0,00	0,00	0,00	0,00	0,00
22	Immobilisations reçues en affectation	0,00	0,00	0,00	0,00	0,00	0,00	0,00
23	Immobilisations en cours	0,00	0,00	0,00	0,00	0,00	0,00	0,00
26	Participat° et créances rattachées	0,00	0,00	0,00	0,00	0,00	0,00	0,00
27	Autres immobilisations financières	0,00	0,00	0,00	0,00	0,00	0,00	0,00
Opérations pour compte de tiers		0,00	0,00	0,00	0,00	0,00	0,00	0,00
Restes à réaliser au 31/12		0,00	0,00	0,00	0,00	0,00	0,00	0,00
SOLDE (2)		0,00	0,00	0,00	0,00	0,00	0,00	0,00

(1) Pour le croisement par nature, le détail est fait selon le niveau de vote choisi par l'assemblée délibérante (chapitre, article ou article spécialisé).

(2) Le solde correspond à la différence entre les recettes et les dépenses. Les dépenses et les recettes correspondent à la somme des dépenses et des recettes de l'exercice ainsi que des restes à réaliser et des reports (lignes budgétaires 001 et 002). Les lignes reports 001 et 002 apparaissent à la colonne 01-Non ventilables.

IV – ANNEXES	IV
ELEMENTS DU BILAN PRESENTATION CROISEE PAR FONCTION – DETAIL INVESTISSEMENT	A1.2

FONCTION 7 – Logement

(1)	Libellé	70 Services communs	71 Parc privé de la ville	72 Aide au secteur locatif	73 Aides à l'accession à la propriété	74 Plan de relance (crise sanitaire)	Total
DEPENSES (2)		0,00	0,00	0,00	0,00	0,00	0,00
Réalizations		0,00	0,00	0,00	0,00	0,00	0,00
001	Solde d'exécution sect° d'investissement	0,00	0,00	0,00	0,00	0,00	0,00
010	Stocks	0,00	0,00	0,00	0,00	0,00	0,00
040	Opérat° ordre transfert entre sections	0,00	0,00	0,00	0,00	0,00	0,00
041	Opérations patrimoniales	0,00	0,00	0,00	0,00	0,00	0,00
10	Dotations, fonds divers et réserves	0,00	0,00	0,00	0,00	0,00	0,00
13	Subventions d'investissement	0,00	0,00	0,00	0,00	0,00	0,00
16	Emprunts et dettes assimilées	0,00	0,00	0,00	0,00	0,00	0,00
18	Compte de liaison : affectat° (BA,régie)	0,00	0,00	0,00	0,00	0,00	0,00
20	Immobilisations incorporelles	0,00	0,00	0,00	0,00	0,00	0,00
204	Subventions d'équipement versées	0,00	0,00	0,00	0,00	0,00	0,00
21	Immobilisations corporelles	0,00	0,00	0,00	0,00	0,00	0,00
22	Immobilisations reçues en affectation	0,00	0,00	0,00	0,00	0,00	0,00
23	Immobilisations en cours	0,00	0,00	0,00	0,00	0,00	0,00
26	Participat° et créances rattachées	0,00	0,00	0,00	0,00	0,00	0,00
27	Autres immobilisations financières	0,00	0,00	0,00	0,00	0,00	0,00
Opérations d'équipement		0,00	0,00	0,00	0,00	0,00	0,00
Opérations pour compte de tiers		0,00	0,00	0,00	0,00	0,00	0,00
Restes à réaliser au 31/12		0,00	0,00	0,00	0,00	0,00	0,00
RECETTES (2)		0,00	0,00	0,00	0,00	0,00	0,00
Réalizations		0,00	0,00	0,00	0,00	0,00	0,00
001	Solde d'exécution sect° d'investissement	0,00	0,00	0,00	0,00	0,00	0,00
010	Stocks	0,00	0,00	0,00	0,00	0,00	0,00
040	Opérat° ordre transfert entre sections	0,00	0,00	0,00	0,00	0,00	0,00
041	Opérations patrimoniales	0,00	0,00	0,00	0,00	0,00	0,00
10	Dotations, fonds divers et réserves	0,00	0,00	0,00	0,00	0,00	0,00
13	Subventions d'investissement	0,00	0,00	0,00	0,00	0,00	0,00
16	Emprunts et dettes assimilées	0,00	0,00	0,00	0,00	0,00	0,00

VILLE DE FREVENT - BUDGET PRINCIPAL - CA - 2021

(1)	Libellé	70 Services communs	71 Parc privé de la ville	72 Aide au secteur locatif	73 Aides à l'accession à la propriété	74 Plan de relance (crise sanitaire)	Total
18	Compte de liaison : affectat° (BA,régie)	0,00	0,00	0,00	0,00	0,00	0,00
20	Immobilisations incorporelles	0,00	0,00	0,00	0,00	0,00	0,00
204	Subventions d'équipement versées	0,00	0,00	0,00	0,00	0,00	0,00
21	Immobilisations corporelles	0,00	0,00	0,00	0,00	0,00	0,00
22	Immobilisations reçues en affectation	0,00	0,00	0,00	0,00	0,00	0,00
23	Immobilisations en cours	0,00	0,00	0,00	0,00	0,00	0,00
26	Participat° et créances rattachées	0,00	0,00	0,00	0,00	0,00	0,00
27	Autres immobilisations financières	0,00	0,00	0,00	0,00	0,00	0,00
Opérations pour compte de tiers		0,00	0,00	0,00	0,00	0,00	0,00
Restes à réaliser au 31/12		0,00	0,00	0,00	0,00	0,00	0,00
SOLDE (2)		0,00	0,00	0,00	0,00	0,00	0,00

(1) Pour le croisement par nature, le détail est fait selon le niveau de vote choisi par l'assemblée délibérante (chapitre, article ou article spécialisé).

(2) Le solde correspond à la différence entre les recettes et les dépenses. Les dépenses et les recettes correspondent à la somme des dépenses et des recettes de l'exercice ainsi que des restes à réaliser et des reports (lignes budgétaires 001 et 002). Les lignes reports 001 et 002 apparaissent à la colonne 01-Non ventilables.

IV – ANNEXES	IV
ELEMENTS DU BILAN PRESENTATION CROISEE PAR FONCTION – DETAIL INVESTISSEMENT	A1.2

FONCTION 8 – Aménagement et services urbains, environnement

(1)	Libellé	81 Services urbains	82 Aménagement urbain	83 Environnement	84 Plan de relance (crise sanitaire)	Total
DEPENSES (2)		0,00	352 387,93	0,00	0,00	352 387,93
Réalizations		0,00	71 869,93	0,00	0,00	71 869,93
001	Solde d'exécution sect° d'investissement	0,00	0,00	0,00	0,00	0,00
010	Stocks	0,00	0,00	0,00	0,00	0,00
040	Opérat° ordre transfert entre sections	0,00	0,00	0,00	0,00	0,00
041	Opérations patrimoniales	0,00	0,00	0,00	0,00	0,00
10	Dotations, fonds divers et réserves	0,00	0,00	0,00	0,00	0,00
13	Subventions d'investissement	0,00	0,00	0,00	0,00	0,00
16	Emprunts et dettes assimilées	0,00	0,00	0,00	0,00	0,00
18	Compte de liaison : affectat° (BA,régie)	0,00	0,00	0,00	0,00	0,00
20	Immobilisations incorporelles	0,00	0,00	0,00	0,00	0,00
204	Subventions d'équipement versées	0,00	0,00	0,00	0,00	0,00
21	Immobilisations corporelles	0,00	47 650,69	0,00	0,00	47 650,69
2128	Autres agencements et aménagements	0,00	28 945,13	0,00	0,00	28 945,13
21538	Autres réseaux	0,00	12 816,00	0,00	0,00	12 816,00
2188	Autres immobilisations corporelles	0,00	5 889,56	0,00	0,00	5 889,56
22	Immobilisations reçues en affectation	0,00	0,00	0,00	0,00	0,00
23	Immobilisations en cours	0,00	24 219,24	0,00	0,00	24 219,24
2313	Constructions	0,00	20 652,24	0,00	0,00	20 652,24
2315	Installat°, matériel et outillage techni	0,00	3 567,00	0,00	0,00	3 567,00
26	Participat° et créances rattachées	0,00	0,00	0,00	0,00	0,00
27	Autres immobilisations financières	0,00	0,00	0,00	0,00	0,00
Opérations d'équipement		0,00	0,00	0,00	0,00	0,00
Opérations pour compte de tiers		0,00	0,00	0,00	0,00	0,00
Restes à réaliser au 31/12		0,00	280 518,00	0,00	0,00	280 518,00
RECETTES (2)		0,00	0,00	0,00	0,00	0,00
Réalizations		0,00	0,00	0,00	0,00	0,00
001	Solde d'exécution sect° d'investissement	0,00	0,00	0,00	0,00	0,00
010	Stocks	0,00	0,00	0,00	0,00	0,00
040	Opérat° ordre transfert entre sections	0,00	0,00	0,00	0,00	0,00

VILLE DE FREVENT - BUDGET PRINCIPAL - CA - 2021

(1)	Libellé	81 Services urbains	82 Aménagement urbain	83 Environnement	84 Plan de relance (crise sanitaire)	Total
041	Opérations patrimoniales	0,00	0,00	0,00	0,00	0,00
10	Dotations, fonds divers et réserves	0,00	0,00	0,00	0,00	0,00
13	Subventions d'investissement	0,00	0,00	0,00	0,00	0,00
16	Emprunts et dettes assimilées	0,00	0,00	0,00	0,00	0,00
18	Compte de liaison : affectat° (BA,régie)	0,00	0,00	0,00	0,00	0,00
20	Immobilisations incorporelles	0,00	0,00	0,00	0,00	0,00
204	Subventions d'équipement versées	0,00	0,00	0,00	0,00	0,00
21	Immobilisations corporelles	0,00	0,00	0,00	0,00	0,00
22	Immobilisations reçues en affectation	0,00	0,00	0,00	0,00	0,00
23	Immobilisations en cours	0,00	0,00	0,00	0,00	0,00
26	Participat° et créances rattachées	0,00	0,00	0,00	0,00	0,00
27	Autres immobilisations financières	0,00	0,00	0,00	0,00	0,00
Opérations pour compte de tiers		0,00	0,00	0,00	0,00	0,00
Restes à réaliser au 31/12		0,00	0,00	0,00	0,00	0,00
SOLDE (2)		0,00	-352 387,93	0,00	0,00	-352 387,93

(1)	Libellé	Sous-fonction 81						816 Autres réseaux et services divers
		810 Services communs	811 Eau et assainissement	812 Collecte et traitement ordures ménagères	813 Propreté urbaine	814 Eclairage public	815 Transports urbains	
DEPENSES (2)		0,00	0,00	0,00	0,00	0,00	0,00	0,00
Réalizations		0,00	0,00	0,00	0,00	0,00	0,00	0,00
001	Solde d'exécution sect° d'investissement	0,00	0,00	0,00	0,00	0,00	0,00	0,00
010	Stocks	0,00	0,00	0,00	0,00	0,00	0,00	0,00
040	Opérat° ordre transfert entre sections	0,00	0,00	0,00	0,00	0,00	0,00	0,00
041	Opérations patrimoniales	0,00	0,00	0,00	0,00	0,00	0,00	0,00
10	Dotations, fonds divers et réserves	0,00	0,00	0,00	0,00	0,00	0,00	0,00
13	Subventions d'investissement	0,00	0,00	0,00	0,00	0,00	0,00	0,00
16	Emprunts et dettes assimilées	0,00	0,00	0,00	0,00	0,00	0,00	0,00
18	Compte de liaison : affectat° (BA,régie)	0,00	0,00	0,00	0,00	0,00	0,00	0,00
20	Immobilisations incorporelles	0,00	0,00	0,00	0,00	0,00	0,00	0,00
204	Subventions d'équipement versées	0,00	0,00	0,00	0,00	0,00	0,00	0,00
21	Immobilisations corporelles	0,00	0,00	0,00	0,00	0,00	0,00	0,00

VILLE DE FREVENT - BUDGET PRINCIPAL - CA - 2021

(1)	Libellé	Sous-fonction 81						
		810 Services communs	811 Eau et assainissement	812 Collecte et traitement ordures ménagères	813 Propreté urbaine	814 Eclairage public	815 Transports urbains	816 Autres réseaux et services divers
2128	Autres agencements et aménagements	0,00	0,00	0,00	0,00	0,00	0,00	0,00
21538	Autres réseaux	0,00	0,00	0,00	0,00	0,00	0,00	0,00
2188	Autres immobilisations corporelles	0,00	0,00	0,00	0,00	0,00	0,00	0,00
22	Immobilisations reçues en affectation	0,00	0,00	0,00	0,00	0,00	0,00	0,00
23	Immobilisations en cours	0,00	0,00	0,00	0,00	0,00	0,00	0,00
2313	Constructions	0,00	0,00	0,00	0,00	0,00	0,00	0,00
2315	Installat°, matériel et outillage techni	0,00	0,00	0,00	0,00	0,00	0,00	0,00
26	Participat° et créances rattachées	0,00	0,00	0,00	0,00	0,00	0,00	0,00
27	Autres immobilisations financières	0,00	0,00	0,00	0,00	0,00	0,00	0,00
Opérations d'équipement		0,00	0,00	0,00	0,00	0,00	0,00	0,00
Opérations pour compte de tiers		0,00	0,00	0,00	0,00	0,00	0,00	0,00
Restes à réaliser au 31/12		0,00	0,00	0,00	0,00	0,00	0,00	0,00
RECETTES (2)		0,00	0,00	0,00	0,00	0,00	0,00	0,00
Réalisations		0,00	0,00	0,00	0,00	0,00	0,00	0,00
001	Solde d'exécution sect° d'investissement	0,00	0,00	0,00	0,00	0,00	0,00	0,00
010	Stocks	0,00	0,00	0,00	0,00	0,00	0,00	0,00
040	Opérat° ordre transfert entre sections	0,00	0,00	0,00	0,00	0,00	0,00	0,00
041	Opérations patrimoniales	0,00	0,00	0,00	0,00	0,00	0,00	0,00
10	Dotations, fonds divers et réserves	0,00	0,00	0,00	0,00	0,00	0,00	0,00
13	Subventions d'investissement	0,00	0,00	0,00	0,00	0,00	0,00	0,00
16	Emprunts et dettes assimilées	0,00	0,00	0,00	0,00	0,00	0,00	0,00
18	Compte de liaison : affectat° (BA,régie)	0,00	0,00	0,00	0,00	0,00	0,00	0,00
20	Immobilisations incorporelles	0,00	0,00	0,00	0,00	0,00	0,00	0,00
204	Subventions d'équipement versées	0,00	0,00	0,00	0,00	0,00	0,00	0,00
21	Immobilisations corporelles	0,00	0,00	0,00	0,00	0,00	0,00	0,00
22	Immobilisations reçues en affectation	0,00	0,00	0,00	0,00	0,00	0,00	0,00

VILLE DE FREVENT - BUDGET PRINCIPAL - CA - 2021

(1)	Libellé	Sous-fonction 81						
		810 Services communs	811 Eau et assainissement	812 Collecte et traitement ordures ménagères	813 Propreté urbaine	814 Eclairage public	815 Transports urbains	816 Autres réseaux et services divers
23	Immobilisations en cours	0,00	0,00	0,00	0,00	0,00	0,00	0,00
26	Participat° et créances rattachées	0,00	0,00	0,00	0,00	0,00	0,00	0,00
27	Autres immobilisations financières	0,00	0,00	0,00	0,00	0,00	0,00	0,00
Opérations pour compte de tiers		0,00	0,00	0,00	0,00	0,00	0,00	0,00
Restes à réaliser au 31/12		0,00	0,00	0,00	0,00	0,00	0,00	0,00
SOLDE (2)		0,00	0,00	0,00	0,00	0,00	0,00	0,00

(1)	Libellé	Sous-fonction 82				Sous fonction 83				
		820 Services communs	821 Equipements de voirie	822 Voirie communale et routes	823 Espaces verts urbains	824 Autres opérations d'aménagement urbain	830 Services communs	831 Aménagement des eaux	832 Act° spécif. lutte contre la pollution	833 Préservation du milieu naturel
DEPENSES (2)		0,00	0,00	17 059,80	0,00	335 328,13	0,00	0,00	0,00	0,00
Réalizations		0,00	0,00	17 059,80	0,00	54 810,13	0,00	0,00	0,00	0,00
001	Solde d'exécution sect° d'investissement	0,00	0,00	0,00	0,00	0,00	0,00	0,00	0,00	0,00
010	Stocks	0,00	0,00	0,00	0,00	0,00	0,00	0,00	0,00	0,00
040	Opérat° ordre transfert entre sections	0,00	0,00	0,00	0,00	0,00	0,00	0,00	0,00	0,00
041	Opérations patrimoniales	0,00	0,00	0,00	0,00	0,00	0,00	0,00	0,00	0,00
10	Dotations, fonds divers et réserves	0,00	0,00	0,00	0,00	0,00	0,00	0,00	0,00	0,00
13	Subventions d'investissement	0,00	0,00	0,00	0,00	0,00	0,00	0,00	0,00	0,00
16	Emprunts et dettes assimilées	0,00	0,00	0,00	0,00	0,00	0,00	0,00	0,00	0,00
18	Compte de liaison : affectat° (BA,régie)	0,00	0,00	0,00	0,00	0,00	0,00	0,00	0,00	0,00
20	Immobilisations incorporelles	0,00	0,00	0,00	0,00	0,00	0,00	0,00	0,00	0,00
204	Subventions d'équipement versées	0,00	0,00	0,00	0,00	0,00	0,00	0,00	0,00	0,00
21	Immobilisations corporelles	0,00	0,00	13 492,80	0,00	34 157,89	0,00	0,00	0,00	0,00
2128	Autres agencements et aménagements	0,00	0,00	0,00	0,00	28 945,13	0,00	0,00	0,00	0,00
21538	Autres réseaux	0,00	0,00	12 816,00	0,00	0,00	0,00	0,00	0,00	0,00
2188	Autres immobilisations corporelles	0,00	0,00	676,80	0,00	5 212,76	0,00	0,00	0,00	0,00
22	Immobilisations reçues en affectation	0,00	0,00	0,00	0,00	0,00	0,00	0,00	0,00	0,00
23	Immobilisations en cours	0,00	0,00	3 567,00	0,00	20 652,24	0,00	0,00	0,00	0,00
2313	Constructions	0,00	0,00	0,00	0,00	20 652,24	0,00	0,00	0,00	0,00
2315	Installat°, matériel et outillage techni	0,00	0,00	3 567,00	0,00	0,00	0,00	0,00	0,00	0,00
26	Participat° et créances rattachées	0,00	0,00	0,00	0,00	0,00	0,00	0,00	0,00	0,00

VILLE DE FREVENT - BUDGET PRINCIPAL - CA - 2021

(1)	Libellé	Sous-fonction 82					Sous fonction 83			
		820 Services communs	821 Equipements de voirie	822 Voirie communale et routes	823 Espaces verts urbains	824 Autres opérations d'aménagement urbain	830 Services communs	831 Aménagement des eaux	832 Act° spécif. lutte contre la pollution	833 Préservation du milieu naturel
27	Autres immobilisations financières	0,00	0,00	0,00	0,00	0,00	0,00	0,00	0,00	0,00
	Opérations d'équipement	0,00	0,00	0,00	0,00	0,00	0,00	0,00	0,00	0,00
	Opérations pour compte de tiers	0,00	0,00	0,00	0,00	0,00	0,00	0,00	0,00	0,00
	Restes à réaliser au 31/12	0,00	0,00	0,00	0,00	280 518,00	0,00	0,00	0,00	0,00
	RECETTES (2)	0,00	0,00	0,00	0,00	0,00	0,00	0,00	0,00	0,00
	Réalisations	0,00	0,00	0,00	0,00	0,00	0,00	0,00	0,00	0,00
001	Solde d'exécution sect° d'investissement	0,00	0,00	0,00	0,00	0,00	0,00	0,00	0,00	0,00
010	Stocks	0,00	0,00	0,00	0,00	0,00	0,00	0,00	0,00	0,00
040	Opérat° ordre transfert entre sections	0,00	0,00	0,00	0,00	0,00	0,00	0,00	0,00	0,00
041	Opérations patrimoniales	0,00	0,00	0,00	0,00	0,00	0,00	0,00	0,00	0,00
10	Dotations, fonds divers et réserves	0,00	0,00	0,00	0,00	0,00	0,00	0,00	0,00	0,00
13	Subventions d'investissement	0,00	0,00	0,00	0,00	0,00	0,00	0,00	0,00	0,00
16	Emprunts et dettes assimilées	0,00	0,00	0,00	0,00	0,00	0,00	0,00	0,00	0,00
18	Compte de liaison : affectat° (BA,régie)	0,00	0,00	0,00	0,00	0,00	0,00	0,00	0,00	0,00
20	Immobilisations incorporelles	0,00	0,00	0,00	0,00	0,00	0,00	0,00	0,00	0,00
204	Subventions d'équipement versées	0,00	0,00	0,00	0,00	0,00	0,00	0,00	0,00	0,00
21	Immobilisations corporelles	0,00	0,00	0,00	0,00	0,00	0,00	0,00	0,00	0,00
22	Immobilisations reçues en affectation	0,00	0,00	0,00	0,00	0,00	0,00	0,00	0,00	0,00
23	Immobilisations en cours	0,00	0,00	0,00	0,00	0,00	0,00	0,00	0,00	0,00
26	Participat° et créances rattachées	0,00	0,00	0,00	0,00	0,00	0,00	0,00	0,00	0,00
27	Autres immobilisations financières	0,00	0,00	0,00	0,00	0,00	0,00	0,00	0,00	0,00
	Opérations pour compte de tiers	0,00	0,00	0,00	0,00	0,00	0,00	0,00	0,00	0,00
	Restes à réaliser au 31/12	0,00	0,00	0,00	0,00	0,00	0,00	0,00	0,00	0,00
	SOLDE (2)	0,00	0,00	-17 059,80	0,00	-335 328,13	0,00	0,00	0,00	0,00

(1) Pour le croisement par nature, le détail est fait selon le niveau de vote choisi par l'assemblée délibérante (chapitre, article ou article spécialisé).

(2) Le solde correspond à la différence entre les recettes et les dépenses. Les dépenses et les recettes correspondent à la somme des dépenses et des recettes de l'exercice ainsi que des restes à réaliser et des reports (lignes budgétaires 001 et 002). Les lignes reports 001 et 002 apparaissent à la colonne 01-Non ventilables.

IV – ANNEXES	IV
ELEMENTS DU BILAN PRESENTATION CROISEE PAR FONCTION – DETAIL INVESTISSEMENT	A1.2

FONCTION 9 – Action économique

(1)	Libellé	90 Interventions économiques	91 Foires et marchés	92 Aides à l'agriculture et aux industries	93 Aides à l'énergie, indus. manufact., BTP	94 Aides commerce et services marchands	95 Aides au tourisme	96 Aides aux services publics	97 Plan de relance (crise sanitaire)	Total
DEPENSES (2)		0,00	0,00	0,00	0,00	0,00	0,00	0,00	0,00	0,00
Réalizations		0,00	0,00	0,00	0,00	0,00	0,00	0,00	0,00	0,00
001	Solde d'exécution sect° d'investissement	0,00	0,00	0,00	0,00	0,00	0,00	0,00	0,00	0,00
010	Stocks	0,00	0,00	0,00	0,00	0,00	0,00	0,00	0,00	0,00
040	Opérat° ordre transfert entre sections	0,00	0,00	0,00	0,00	0,00	0,00	0,00	0,00	0,00
041	Opérations patrimoniales	0,00	0,00	0,00	0,00	0,00	0,00	0,00	0,00	0,00
10	Dotations, fonds divers et réserves	0,00	0,00	0,00	0,00	0,00	0,00	0,00	0,00	0,00
13	Subventions d'investissement	0,00	0,00	0,00	0,00	0,00	0,00	0,00	0,00	0,00
16	Emprunts et dettes assimilées	0,00	0,00	0,00	0,00	0,00	0,00	0,00	0,00	0,00
18	Compte de liaison : affectat° (BA,régie)	0,00	0,00	0,00	0,00	0,00	0,00	0,00	0,00	0,00
20	Immobilisations incorporelles	0,00	0,00	0,00	0,00	0,00	0,00	0,00	0,00	0,00
204	Subventions d'équipement versées	0,00	0,00	0,00	0,00	0,00	0,00	0,00	0,00	0,00
21	Immobilisations corporelles	0,00	0,00	0,00	0,00	0,00	0,00	0,00	0,00	0,00
22	Immobilisations reçues en affectation	0,00	0,00	0,00	0,00	0,00	0,00	0,00	0,00	0,00
23	Immobilisations en cours	0,00	0,00	0,00	0,00	0,00	0,00	0,00	0,00	0,00
26	Participat° et créances rattachées	0,00	0,00	0,00	0,00	0,00	0,00	0,00	0,00	0,00
27	Autres immobilisations financières	0,00	0,00	0,00	0,00	0,00	0,00	0,00	0,00	0,00
Opérations d'équipement		0,00	0,00	0,00	0,00	0,00	0,00	0,00	0,00	0,00

VILLE DE FREVENT - BUDGET PRINCIPAL - CA - 2021

(1)	Libellé	90 Interventions économiques	91 Foires et marchés	92 Aides à l'agriculture et aux industries	93 Aides à l'énergie, indus. manufact., BTP	94 Aides commerce et services marchands	95 Aides au tourisme	96 Aides aux services publics	97 Plan de relance (crise sanitaire)	Total
	Opérations pour compte de tiers	0,00	0,00	0,00	0,00	0,00	0,00	0,00	0,00	0,00
	Restes à réaliser au 31/12	0,00	0,00	0,00	0,00	0,00	0,00	0,00	0,00	0,00
	RECETTES (2)	0,00	0,00	0,00	0,00	0,00	0,00	0,00	0,00	0,00
	Réalisations	0,00	0,00	0,00	0,00	0,00	0,00	0,00	0,00	0,00
001	Solde d'exécution sect° d'investissement	0,00	0,00	0,00	0,00	0,00	0,00	0,00	0,00	0,00
010	Stocks	0,00	0,00	0,00	0,00	0,00	0,00	0,00	0,00	0,00
040	Opérat° ordre transfert entre sections	0,00	0,00	0,00	0,00	0,00	0,00	0,00	0,00	0,00
041	Opérations patrimoniales	0,00	0,00	0,00	0,00	0,00	0,00	0,00	0,00	0,00
10	Dotations, fonds divers et réserves	0,00	0,00	0,00	0,00	0,00	0,00	0,00	0,00	0,00
13	Subventions d'investissement	0,00	0,00	0,00	0,00	0,00	0,00	0,00	0,00	0,00
16	Emprunts et dettes assimilées	0,00	0,00	0,00	0,00	0,00	0,00	0,00	0,00	0,00
18	Compte de liaison : affectat° (BA,régie)	0,00	0,00	0,00	0,00	0,00	0,00	0,00	0,00	0,00
20	Immobilisations incorporelles	0,00	0,00	0,00	0,00	0,00	0,00	0,00	0,00	0,00
204	Subventions d'équipement versées	0,00	0,00	0,00	0,00	0,00	0,00	0,00	0,00	0,00
21	Immobilisations corporelles	0,00	0,00	0,00	0,00	0,00	0,00	0,00	0,00	0,00
22	Immobilisations reçues en affectation	0,00	0,00	0,00	0,00	0,00	0,00	0,00	0,00	0,00
23	Immobilisations en cours	0,00	0,00	0,00	0,00	0,00	0,00	0,00	0,00	0,00
26	Participat° et créances rattachées	0,00	0,00	0,00	0,00	0,00	0,00	0,00	0,00	0,00
27	Autres immobilisations financières	0,00	0,00	0,00	0,00	0,00	0,00	0,00	0,00	0,00
	Opérations pour compte de tiers	0,00	0,00	0,00	0,00	0,00	0,00	0,00	0,00	0,00
	Restes à réaliser au 31/12	0,00	0,00	0,00	0,00	0,00	0,00	0,00	0,00	0,00
	SOLDE (2)	0,00	0,00	0,00	0,00	0,00	0,00	0,00	0,00	0,00

(1) Pour le croisement par nature, le détail est fait selon le niveau de vote choisi par l'assemblée délibérante (chapitre, article ou article spécialisé).

(2) Le solde correspond à la différence entre les recettes et les dépenses. Les dépenses et les recettes correspondent à la somme des dépenses et des recettes de l'exercice ainsi que des restes à réaliser et des reports (lignes budgétaires 001 et 002). Les lignes reports 001 et 002 apparaissent à la colonne 01-Non ventilables.

IV – ANNEXES	IV
ELEMENTS DU BILAN – ETAT DE LA DETTE – REPARTITION PAR NATURE DE DETTE	A2.2

A2.2 – REPARTITION PAR NATURE DE DETTE (hors 16449 et 166)

Nature (Pour chaque ligne, indiquer le numéro de contrat)	Emprunts et dettes à l'origine du contrat													
	Organisme prêteur ou chef de file	Date de signature	Date d'émission ou date de mobilisation (1)	Date du premier remboursement	Nominal (2)	Type de taux d'intérêt (3)	Index (4)	Taux initial		Devise	Périodicité des remboursements (6)	Profil d'amortissement (7)	Possibilité de remboursement anticipé O/N	Catégorie d'emprunt (8)
								Niveau de taux (5)	Taux actuariel					
163 Emprunts obligataires (Total)					0,00									
164 Emprunts auprès des établissements financiers (Total)					4 499 021,00									
1641 Emprunts en euros (total)					4 499 021,00									
10000054162	CREDIT AGRICOLE NORD DE FRANCE	25/09/2014	2014-10-17	01/05/2015	460 000,00	F		3,100	3,100	EURO	A	C	N	A-1
10000129833	CREDIT AGRICOLE NORD DE FRANCE	19/06/2015	2015-07-20	20/07/2016	135 000,00	F		1,890	1,890	EURO	A	C	N	A-1
10000129881	CREDIT AGRICOLE NORD DE FRANCE	19/06/2015	2016-01-20	20/01/2017	359 000,00	F		1,990	1,990	EURO	A	C	N	A-1
10000789253	CREDIT AGRICOLE NORD DE FRANCE	16/02/2018	2018-06-26	26/09/2018	400 000,00	F		1,520	1,520	EURO	T	P	N	A-1
2003044/CM/05	CAISSE D EPARGNE 62	09/05/2003	2003-05-15	25/08/2003	549 000,00	F		3,030	3,030	EURO	A	P	N	A-1
4808895	CAISSE D EPARGNE 62	14/11/2016	2016-12-31	20/04/2017	700 000,00	F		1,360	1,360	EURO	T	P	N	A-1
5294128	CAISSE D EPARGNE 62	09/07/2018	2018-10-25	25/10/2019	446 021,00	F		1,200	1,200	EURO	A	P	N	A-1
99146342368	CREDIT AGRICOLE NORD DE FRANCE	31/12/2010	2010-12-31	01/01/2012	800 000,00	F		3,950	3,950	EURO	A	C	N	A-1
99150380762	CREDIT AGRICOLE NORD DE FRANCE	28/03/2013	2013-12-02	02/03/2014	150 000,00	F		3,940	3,940	EURO	T	C	N	A-1
H0254949/9664840/468658E	CAISSE D EPARGNE 62	25/10/2021	2021-12-08	01/09/2023	500 000,00	F		1,060	1,060	EURO	A	C	N	A-1
1643 Emprunts en devises (total)					0,00									
16441 Emprunts assortis d'une option de tirage sur ligne de trésorerie (total)					0,00									
165 Dépôts et cautionnements reçus (Total)					0,00									
167 Emprunts et dettes assortis de conditions particulières (Total)					0,00									
1671 Avances consolidées du Trésor (total)					0,00									

VILLE DE FREVENT - BUDGET PRINCIPAL - CA - 2021

Nature (Pour chaque ligne, indiquer le numéro de contrat)	Emprunts et dettes à l'origine du contrat													
	Organisme prêteur ou chef de file	Date de signature	Date d'émission ou date de mobilisation (1)	Date du premier remboursement	Nominal (2)	Type de taux d'intérêt (3)	Index (4)	Taux initial		Devise	Périodicité des remboursements (6)	Profil d'amortissement (7)	Possibilité de remboursement anticipé O/N	Catégorie d'emprunt (8)
								Niveau de taux (5)	Taux actuariel					
1672 Emprunts sur comptes spéciaux du Trésor (total)					0,00									
1675 Dettes pour METP et PPP (total)					0,00									
1676 Dettes envers locataires-acquéreurs (total)					0,00									
1678 Autres emprunts et dettes (total)					0,00									
168 Emprunts et dettes assimilés (Total)					0,00									
1681 Autres emprunts (total)					0,00									
1682 Bons à moyen terme négociables (total)					0,00									
1687 Autres dettes (total)					0,00									
Total général					4 499 021,00									

(1) Si un emprunt donne lieu à plusieurs mobilisations, indiquer la date de la première mobilisation.

(2) Nominal : montant emprunté à l'origine.

(3) Type de taux d'intérêt : F : fixe ; V : variable simple ; C : complexe (c'est-à-dire un taux variable qui n'est pas seulement défini comme la simple addition d'un taux usuel de référence et d'une marge exprimée en point de pourcentage).

(4) Mentionner le ou les types d'index (ex : Euribor 3 mois).

(5) Indiquer le niveau de taux à l'origine du contrat.

(6) Indiquer la périodicité des remboursements : A : annuelle ; M : mensuelle ; B : bimestrielle ; S : semestrielle ; T : trimestrielle, X autre.

(7) Indiquer C pour amortissement constant, P pour amortissement progressif, F pour *in fine*, X pour autres à préciser.

(8) Catégorie d'emprunt à l'origine. Exemple A-1 (cf. la classification des emprunts suivant la typologie de la circulaire IOCB1015077C du 25 juin 2010 sur les produits financiers offerts aux collectivités territoriales).

IV – ANNEXES	IV
ELEMENTS DU BILAN – ETAT DE LA DETTE – REPARTITION PAR NATURE DE DETTE	A2.2

A2.2 – REPARTITION PAR NATURE DE DETTE (hors 16449 et 166) (suite)

Nature (Pour chaque ligne, indiquer le numéro de contrat)	Emprunts et dettes au 31/12/N											
	Couverture ? O/N (10)	Montant couvert	Catégorie d'emprunt après couverture éventuelle (11)	Capital restant dû au 31/12/N	Durée résiduelle (en années)	Taux d'intérêt			Annuité de l'exercice			ICNE de l'exercice
						Type de taux (12)	Index (13)	Niveau de taux d'intérêt au 31/12/N (14)	Capital	Charges d'intérêt (15)	Intérêts perçus (le cas échéant) (16)	
163 Emprunts obligataires (Total)		0,00		0,00					0,00	0,00	0,00	0,00
164 Emprunts auprès des établissements financiers (Total)		0,00		2 710 322,10					233 608,91	61 174,45	0,00	33 757,90
1641 Emprunts en euros (total)		0,00		2 710 322,10					233 608,91	61 174,45	0,00	33 757,90
10000054162	N	0,00	A-1	267 413,81	8,00	F		3,100	29 082,38	9 191,38	0,00	5 526,55
10000129833	N	0,00	A-1	99 663,11	14,00	F		1,890	6 168,56	2 000,22	0,00	842,40
10000129881	N	0,00	A-1	282 047,74	15,00	F		1,990	16 002,87	5 931,21	0,00	5 316,52
10000789253	N	0,00	A-1	314 637,71	11,50	F		1,520	24 853,47	5 019,05	0,00	66,42
2003044/CM/05	N	0,00	A-1	70 774,95	2,00	F		3,030	33 834,19	3 169,66	0,00	750,57
4808895	N	0,00	A-1	550 533,53	15,25	F		1,360	32 272,60	7 762,04	0,00	1 476,65
5294128	N	0,00	A-1	317 755,31	7,00	F		1,200	43 266,24	4 332,26	0,00	699,06
99146342368	N	0,00	A-1	476 525,00	10,00	F		3,950	38 270,64	20 334,43	0,00	18 822,74
99150380762	N	0,00	A-1	80 970,94	7,00	F		3,940	9 857,96	3 434,20	0,00	256,99
H0254949/9664840/468658E	N	0,00	A-1	250 000,00	20,00	F		1,060	0,00	0,00	0,00	0,00
1643 Emprunts en devises (total)		0,00		0,00					0,00	0,00	0,00	0,00
16441 Emprunts assortis d'une option de tirage sur ligne de trésorerie (total) (9)		0,00		0,00					0,00	0,00	0,00	0,00
165 Dépôts et cautionnements reçus (Total)		0,00		0,00					0,00	0,00	0,00	0,00
167 Emprunts et dettes assortis de conditions particulières (Total)		0,00		0,00					0,00	0,00	0,00	0,00
1671 Avances consolidées du Trésor (total)		0,00		0,00					0,00	0,00	0,00	0,00
1672 Emprunts sur comptes spéciaux (total)		0,00		0,00					0,00	0,00	0,00	0,00
1675 Dettes pour METP et PPP (total)		0,00		0,00					0,00	0,00	0,00	0,00
1676 Dettes envers locataires-acquéreurs (total)		0,00		0,00					0,00	0,00	0,00	0,00
1678 Autres emprunts et dettes (total)		0,00		0,00					0,00	0,00	0,00	0,00

VILLE DE FREVENT - BUDGET PRINCIPAL - CA - 2021

Nature (Pour chaque ligne, indiquer le numéro de contrat)	Emprunts et dettes au 31/12/N											
	Couverture ? O/N (10)	Montant couvert	Catégorie d'emprunt après couverture éventuelle (11)	Capital restant dû au 31/12/N	Durée résiduelle (en années)	Taux d'intérêt			Annuité de l'exercice			ICNE de l'exercice
						Type de taux (12)	Index (13)	Niveau de taux d'intérêt au 31/12/N (14)	Capital	Charges d'intérêt (15)	Intérêts perçus (le cas échéant) (16)	
168 Emprunts et dettes assimilés (Total)		0,00		0,00					0,00	0,00	0,00	0,00
1681 Autres emprunts (total)		0,00		0,00					0,00	0,00	0,00	0,00
1682 Bons à moyen terme négociables (total)		0,00		0,00					0,00	0,00	0,00	0,00
1687 Autres dettes (total)		0,00		0,00					0,00	0,00	0,00	0,00
Total général		0,00		2 710 322,10					233 608,91	61 174,45	0,00	33 757,90

(9) S'agissant des emprunts assortis d'une ligne de trésorerie, il faut faire ressortir le remboursement du capital de la dette prévue pour l'exercice correspondant au véritable endettement.

(10) Si l'emprunt est soumis à couverture, il convient de compléter le tableau « détail des opérations de couverture ».

(11) Catégorie d'emprunt. Exemple A-1 (cf. la classification des emprunts suivant la typologie de la circulaire IOCB1015077C du 25 juin 2010 sur les produits financiers offerts aux collectivités territoriales).

(12) Type de taux d'intérêt après opérations de couverture : F : fixe ; V : variable simple ; C : complexe (c'est-à-dire un taux variable qui n'est pas seulement défini comme la simple addition d'un taux usuel de référence et d'une marge exprimée en point de pourcentage).

(13) Mentionner l'index en cours au 31/12/N après opérations de couverture.

(14) Taux après opérations de couverture éventuelles. Pour les emprunts à taux variable, indiquer le niveau moyen du taux constaté sur l'année.

(15) Il s'agit des intérêts dus au titre du contrat initial et comptabilisés à l'article 66111 « Intérêts réglés à l'échéance » (intérêts décaissés) et intérêts éventuels dus au titre du contrat d'échange éventuel et comptabilisés à l'article 668.

(16) Indiquer les intérêts éventuellement reçus au titre du contrat d'échange éventuel et comptabilisés au 768.

IV – ANNEXES

ELEMENTS DU BILAN – ETAT DE LA DETTE – REPARTITION DES EMPRUNTS PAR STRUCTURE DE TAUX

IV
A2.3

A2.3 – REPARTITION DES EMPRUNTS PAR STRUCTURE DE TAUX (HORS A1)

Emprunts ventilés par structure de taux selon le risque le plus élevé (Pour chaque ligne, indiquer le numéro de contrat) (1)	Organisme prêteur ou chef de file	Nominal (2)	Capital restant dû au 31/12/N (3)	Type d'indices (4)	Durée du contrat	Dates des périodes bonifiées	Taux minimal (5)	Taux maximal (6)	Coût de sortie (7)	Taux maximal après couverture éventuelle (8)	Niveau du taux au 31/12/N (9)	Intérêts payés au cours de l'exercice (10)	Intérêts perçus au cours de l'exercice (le cas échéant) (11)	% par type de taux selon le capital restant dû
Echange de taux, taux variable simple plafonné (cap) ou encadré (tunnel) (A)														
TOTAL (A)		0,00	0,00						0,00			0,00	0,00	0,00
Barrière simple (B)														
TOTAL (B)		0,00	0,00						0,00			0,00	0,00	0,00
Option d'échange (C)														
TOTAL (C)		0,00	0,00						0,00			0,00	0,00	0,00
Multiplicateur jusqu'à 3 ou multiplicateur jusqu'à 5 capé (D)														
TOTAL (D)		0,00	0,00						0,00			0,00	0,00	0,00
Multiplicateur jusqu'à 5 (E)														
TOTAL (E)		0,00	0,00						0,00			0,00	0,00	0,00
Autres types de structures (F)														
TOTAL (F)		0,00	0,00						0,00			0,00	0,00	0,00
TOTAL GENERAL		0,00	0,00						0,00			0,00	0,00	0,00

(1) Répartir les emprunts selon le type de structure de taux (de A à F selon la classification de la charte de bonne conduite) en fonction du risque le plus élevé à courir sur toute la durée de vie du contrat de prêt et après opérations de couverture éventuelles.

(2) Nominal : montant emprunté à l'origine. En cas de couverture partielle d'un emprunt, indiquer séparément sur deux lignes la part du nominal couvert et la part non couverte.

(3) En cas de couverture partielle d'un emprunt, indiquer séparément sur deux lignes la part du capital restant dû couvert et la part non couverte.

(4) Indiquer la classification de l'indice sous-jacent suivant la typologie de la circulaire du 25 juin 2010 sur les produits financiers (de 1 à 6). 1 : Indice zone euro / 2 : Indices inflation française ou zone euro ou écart entre ces indices / 3 : Ecart indice zone euro / 4 : Indices hors zone euro ou écart d'indices dont l'un est hors zone euro / 5 : écarts d'indices hors zone euro / 6 : autres indices.

(5) Taux hors opération de couverture. Indiquer le montant, l'index ou la formule correspondant au taux minimal du contrat de prêt sur toute la durée du contrat.

(6) Taux hors opération de couverture. Indiquer le montant, l'index ou la formule correspondant au taux maximal du contrat de prêt sur toute la durée du contrat.

(7) Coût de sortie : indiquer le montant de l'indemnité contractuelle de remboursement définitif de l'emprunt au 31/12/N ou le cas échéant, à la prochaine date d'échéance.

(8) Montant, index ou formule.

(9) Indiquer le niveau de taux après opérations de couverture éventuelles. Pour les emprunts à taux variables, indiquer le niveau moyen du taux constaté sur l'année.

(10) Indiquer les intérêts dus au titre du contrat initial et comptabilisés à l'article 66111 et des intérêts éventuels dus au titre du contrat d'échange et comptabilisés à l'article 668.

(11) Indiquer les intérêts reçus au titre du contrat d'échange et comptabilisés au 768.

IV – ANNEXES	IV
ELEMENTS DU BILAN – ETAT DE LA DETTE – TYPOLOGIE DE LA REPARTITION DE L'ENCOURS	A2.4

A2.4 – TYPOLOGIE DE LA REPARTITION DE L'ENCOURS (1)

Indices sous-jacents	(1) Indices zone euro	(2) Indices inflation française ou zone euro ou écart entre ces indices	(3) Ecart d'indices zone euro	(4) Indices hors zone euro et écarts d'indices dont l'un est un indice hors zone euro	(5) Ecart d'indices hors zone euro	(6) Autres indices
Structure						
(A) Taux fixe simple. Taux variable simple. Echange de taux fixe contre taux variable ou inversement. Echange de taux structuré contre taux variable ou taux fixe (sens unique). Taux variable simple plafonné (cap) ou encadré (tunnel)	Nombre de produits	10	0	0	0	0
	% de l'encours	100,00	0,00	0,00	0,00	0,00
	Montant en euros	2 710 322,10	0,00	0,00	0,00	0,00
(B) Barrière simple. Pas d'effet de levier	Nombre de produits	0	0	0	0	0
	% de l'encours	0,00	0,00	0,00	0,00	0,00
	Montant en euros	0,00	0,00	0,00	0,00	0,00
(C) Option d'échange (swaption)	Nombre de produits	0	0	0	0	0
	% de l'encours	0,00	0,00	0,00	0,00	0,00
	Montant en euros	0,00	0,00	0,00	0,00	0,00
(D) Multiplicateur jusqu'à 3 ; multiplicateur jusqu'à 5 capé	Nombre de produits	0	0	0	0	0
	% de l'encours	0,00	0,00	0,00	0,00	0,00
	Montant en euros	0,00	0,00	0,00	0,00	0,00
(E) Multiplicateur jusqu'à 5	Nombre de produits	0	0	0	0	0
	% de l'encours	0,00	0,00	0,00	0,00	0,00
	Montant en euros	0,00	0,00	0,00	0,00	0,00
(F) Autres types de structures	Nombre de produits					0
	% de l'encours					0,00
	Montant en euros					0,00

(1) Cette annexe retrace le stock de dette au 31/12/N après opérations de couverture éventuelles.

IV – ANNEXES	IV
ELEMENTS DU BILAN – ETAT DE LA DETTE – REMBOURSEMENT ANTICIPE D’UN EMPRUNT AVEC REFINANCEMENT	A2.6

A2.6 – REMBOURSEMENT ANTICIPE D’UN EMPRUNT AVEC REFINANCEMENT (1)

Emprunts (2) (Pour chaque ligne, indiquer le numéro de contrat)	Année de mobilisation et profil d'amort. de l'emprunt		Date du refinancement	Organisme prêteur ou chef de file	Capital restant dû	Capital réaménagé	Durée résiduelle	Périodicité des remboursements (6)	Caractéristiques du taux			Coût de sortie (10)		Annuité de l'exercice		ICNE de l'exercice
	Année	Profil (5)							Type de taux (7)	Index (8)	Niveau de taux (9)	Type (11)	Montant (12)	Intérêts (13)	Capital	
Total des dépenses au c/ 166 Refinancement de dette (3)					0,00	0,00						0,00	0,00	0,00	0,00	0,00
Total des recettes au c/ 166 Refinancement de dette (4)					0,00	0,00						0,00	0,00	0,00	0,00	0,00

(1) Les opérations de refinancement de dette consistent en un remboursement d'un emprunt auprès d'un établissement de crédit suivi de la souscription d'un nouvel emprunt. Pour cette raison, les dépenses et les recettes du c/166 sont équilibrées.

(2) Pour les emprunts de refinancement, indiquer le nouveau numéro de contrat suivi, entre parenthèses, de la référence de l'emprunt quitté.

(3) Il s'agit de retracer les caractéristiques avant réaménagement des emprunts ayant fait l'objet d'un remboursement anticipé avec refinancement.

(4) Il s'agit de retracer les caractéristiques après réaménagement des emprunts de refinancement.

(5) Indiquer C pour amortissement constant, P pour amortissement progressif, F pour *in fine*, X pour autres à préciser.

(6) Indiquer la périodicité des remboursements A : annuelle ; T : trimestrielle ; M : mensuelle, B : bimestrielle, S : semestrielle, X autre.

(7) Type de taux d'intérêt : F : fixe ; V : variable simple ; C : complexe (c'est-à-dire un taux variable qui n'est pas seulement défini comme la simple addition d'un taux usuel de référence et d'une marge exprimée en point de pourcentage).

(8) Indiquer le type d'index (ex : Euribor 3 mois).

(9) Taux après opérations de couverture éventuelles. Pour un emprunt à taux variable, indiquer le niveau du taux constaté à la date du refinancement.

(10) Il s'agit de retracer les caractéristiques de l'indemnité de remboursement anticipé due relative à l'emprunt quitté.

(11) Indiquer A pour autofinancement, C pour capitalisation, T pour intégration dans le taux du nouvel emprunt, D pour allongement de durée.

(12) Indiquer le coût de sortie uniquement en cas d'autofinancement et de capitalisation.

(13) Il s'agit des intérêts dus au titre du contrat initial et comptabilisés à l'article 66111 « Intérêts réglés à l'échéance » (intérêts décaissés) et intérêts éventuels dus au titre du contrat d'échange éventuel et comptabilisés à l'article 668.

IV – ANNEXES	IV
ELEMENTS DU BILAN – ETAT DE LA DETTE – EMPRUNTS RENEGOCIES AU COURS DE L’ANNEE N	A2.7

A2.7 – EMPRUNTS RENEGOCIES AU COURS DE L’ANNEE N (1)

N° du contrat d'emprunt	Date de souscription du contrat initial	Date de renégociation	Organisme prêteur	Durée résiduelle en années		Taux (2)						Nominal		Profil d'amortissement et périodicité de remboursement (6)		Capital restant dû au 31/12/N	ICNE de l'exercice	Annuité payée dans l'exercice (s'il y a lieu)	
				Con- trat initial	Con- trat rené- gocié	Contrat initial			Contrat renégocié			Contrat initial	Contrat renégocié (5)	Contrat initial	Contrat renégocié			Intérêts	Capital
						Type de taux (3)	Index (4)	Taux act.	Type de taux (3)	Index (4)	Taux act.								
Total												0,00	0,00			0,00	0,00	0,00	0,00

(1) Inscrire les emprunts renégociés au cours de l'exercice N.

(2) Taux à la date de renégociation.

(3) Indiquer : F : fixe ; V : variable simple ; C : complexe (c'est-à-dire un taux variable qui n'est pas seulement défini comme la simple addition d'un taux usuel de référence et d'une marge exprimée en point de pourcentage).

(4) Indiquer la nature de l'index retenu (exemple : Euribor 3 mois).

(5) Nominal à la date de renégociation.

(6) Faire figurer 2 lettres : - Pour le profil d'amortissement, indiquer : C pour amortissement constant, P pour amortissement progressif, F pour *in fine*, X pour autres.

- Pour la périodicité de remboursement, indiquer A : annuelle ; T : trimestrielle ; M : mensuelle, B : bimestrielle, S : semestrielle, X autre.

IV – ANNEXES	IV
ELEMENTS DU BILAN – ETAT DE LA DETTE	
DETTE POUR FINANCER L'EMPRUNT D'UN AUTRE ORGANISME	A2.8

A2.8 – DETTE POUR FINANCER L'EMPRUNT D'UN AUTRE ORGANISME (1)

REPARTITION PAR PRÊTEUR	Dette en capital à l'origine (2)	Dette en capital au 31/12 de l'exercice	Annuité payée au cours de l'exercice	Dont	
				Intérêts (3)	Capital
TOTAL	0,00	0,00	0,00	0,00	0,00
<u>Auprès des organismes de droit privé</u>	0,00	0,00	0,00	0,00	0,00
<u>Auprès des organismes de droit public</u>	0,00	0,00	0,00	0,00	0,00
<u>Dettes provenant d'émissions obligataires(ex : émissions publiques ou privées)</u>	0,00	0,00	0,00	0,00	0,00

(1) Il s'agit des cas où une collectivité ou un établissement public accepte de prendre en charge l'emprunt au profit d'un autre organisme sans qu'il y ait pour autant transfert du contrat.

(2) La dette en capital à l'origine correspond à la part de dette prise en charge par la commune.

(3) Il s'agit des intérêts dus au titre du contrat initial et comptabilisés à l'article 66111 et des intérêts éventuels dus au titre du contrat d'échange et comptabilisés à l'article 668.

IV – ANNEXES	IV
ELEMENTS DU BILAN METHODES UTILISEES POUR LES AMORTISSEMENTS	A3

A3 – AMORTISSEMENTS – METHODES UTILISEES

CHOIX DE L'ASSEMBLEE DELIBERANTE			Délibération du
Biens de faible valeur Seuil unitaire en deçà duquel les immobilisations de peu de valeur s'amortissent sur un an (article R. 2321-1 du CGCT) : 500 €			20/06/2014
Procédure d'amortissement (linéaire, dégressif, variable)	Catégories de biens amortis	Durée (en années)	
L	FRAIS LIES A REALISATION DOCUMENTS URBANISME	10	20/06/2014
L	FRAIS D'ETUDES	10	20/06/2014
L	FRAIS D'ETUDES NON SUIVIS DE REALISATION	5	20/06/2014
L	CONCESSIONS ET DROITS SIMILAIRES (LOGICIELS INF.)	2	20/06/2014
L	PLANTATIONS D'ARBRES ET ARBUSTES	15	20/06/2014
L	IMMEUBLES DE RAPPORT PRODUCTIFS DE REVENUS	30	20/06/2014
L	MATERIEL OUTILLAGE INCENDIE ET DEFENSE CIVILE	10	20/06/2014
L	MATERIEL ET OUTILLAGE DE VOIRIE - VOITURES	7	20/06/2014
L	MATERIEL ET OUTILLAGE DE VOIRIE - CAMIONS	7	20/06/2014
L	INSTALLATIONS, MATERIEL ET OUTILLAGE TECHNIQUE	10	20/06/2014
L	MATERIEL DE BUREAU ET MATERIEL INFORMATIQUE	3	20/06/2014
L	MATERIEL DE BUREAU ELECTRIQUE OU ELECTRONIQUE	5	20/06/2014
L	MATERIEL BUREAU - COFFRE-FORT, ARMOIRES IGNUFIGEES	20	20/06/2014
L	MOBILIER	10	20/06/2014
L	AUTRES IMMOBILISATIONS CORPORELLES	10	20/06/2014

IV – ANNEXES	IV
ELEMENTS DU BILAN EQUILIBRE DES OPERATIONS FINANCIERES – DEPENSES	A6.1

DEPENSES A COUVRIR PAR DES RESSOURCES PROPRES

Art. (1)	Libellé (1)	Crédits de l'exercice (BP + BS + DM + RAR N-1)	Réalizations
DEPENSES TOTALES A COUVRIR PAR DES RESSOURCES PROPRES =A + B		250 859,91	I 250 859,63
16 Emprunts et dettes assimilées (A)		250 859,91	250 859,63
1631	Emprunts obligataires	0,00	0,00
1641	Emprunts en euros	233 608,91	233 608,91
1643	Emprunts en devises	0,00	0,00
16441	Opérat° afférentes à l'emprunt	0,00	0,00
1671	Avances consolidées du Trésor	0,00	0,00
1672	Emprunts sur comptes spéciaux du Trésor	0,00	0,00
1678	Autres emprunts et dettes	0,00	0,00
1681	Autres emprunts	0,00	0,00
1682	Bons à moyen terme négociables	0,00	0,00
1687	Autres dettes	17 251,00	17 250,72
Dépenses et transferts à déduire des ressources propres (B)		0,00	0,00
10...	<i>Reprise de dotations, fonds divers et réserves</i>		
10...	Reversement de dotations, fonds divers et réserves		
139	<i>Subv. invest. transférées cpte résultat</i>	0,00	0,00
020	Dépenses imprévues	0,00	0,00

	Op. de l'exercice I	Restes à réaliser en dépenses au 31/12	Solde d'exécution D001 de l'exercice précédent (N-1)	TOTAL II
Dépenses à couvrir par des ressources propres	250 859,63	501 920,79	63 365,42	816 145,84

(1) Détailler les chapitres budgétaires par article conformément au plan de comptes.

IV – ANNEXES	IV
ELEMENTS DU BILAN EQUILIBRE DES OPERATIONS FINANCIERES – RECETTES	A6.2

RESSOURCES PROPRES

Art. (1)	Libellé (1)	Crédits de l'exercice (BP + BS + DM + RAR N-1)	Réalisations
RECETTES (RESSOURCES PROPRES) = a + b		481 423,89	III 183 183,38
Ressources propres externes de l'année (a)		57 984,89	30 970,83
10222	FCTVA	19 183,00	19 183,50
10223	TLE	0,00	0,00
10226	Taxe d'aménagement	3 000,89	8 428,33
10228	Autres fonds	0,00	0,00
13146	Attributions de compensation d'investissement	0,00	0,00
13156	Attributions de compensation d'investissement	0,00	0,00
13246	Attributions de compensation d'investissement	0,00	0,00
13256	Attributions de compensation d'investissement	0,00	0,00
138	Autres subvent° invest. non transf.	35 801,00	3 359,00
26...	Participations et créances rattachées		
27...	Autres immobilisations financières		
Ressources propres internes de l'année (b) (2)		423 439,00	152 212,55
15...	Provisions pour risques et charges		
169	Primes de remboursement des obligations	0,00	0,00
26...	Participations et créances rattachées		
27...	Autres immobilisations financières		
28...	Amortissement des immobilisations		
28031	Frais d'études	2 620,00	2 619,92
28041513	GFP rat : Projet infrastructure	3 340,00	3 333,33
28051	Concessions et droits similaires	9 200,00	9 192,00
28121	Plantations d'arbres et d'arbustes	1 210,00	1 206,00
28132	Immeubles de rapport	22 130,00	22 121,76
281568	Autres matériels, outillages incendie	1 730,00	1 729,40
281571	Matériel roulant	32 530,00	32 526,83
28158	Autres installat°, matériel et outillage	12 360,00	12 355,95
28183	Matériel de bureau et informatique	14 170,00	14 165,21
28184	Mobilier	9 300,00	9 261,62
28188	Autres immo. corporelles	43 710,00	43 700,53
29...	Prov. pour dépréciat° immobilisations		
39...	Prov. dépréciat° des stocks et en-cours		
481...	Charges à rép. sur plusieurs exercices		
49...	Prov. dépréc. comptes de tiers		
59...	Prov. dépréc. comptes financiers		
024	Produits des cessions d'immobilisations	87 001,00	0,00
021	Virement de la sect° de fonctionnement	184 138,00	0,00

	Opérations de l'exercice III	Restes à réaliser en recettes au 31/12	Solde d'exécution R001 de l'exercice précédent	Affectation R1068 de l'exercice précédent	TOTAL IV
Total ressources propres disponibles	183 183,38	451 641,29	0,00	132 538,11	767 362,78

	Montant	
Dépenses à couvrir par des ressources propres	II	816 145,84
Ressources propres disponibles	IV	767 362,78
Solde	V = IV – II (3)	-48 783,06

(1) Les comptes 15, 169, 26, 27, 28, 29, 39, 481, 49 et 59 sont à détailler conformément au plan de comptes.

VILLE DE FREVENT - BUDGET PRINCIPAL - CA - 2021

- (2) Les comptes 15, 29, 39, 49 et 59 sont présentés uniquement si la commune ou l'établissement applique le régime des provisions budgétaires.
(3) Indiquer le signe algébrique.

IV – ANNEXES	IV
ELEMENTS DU BILAN ETAT DE VENTILATION DES DEPENSES ET RECETTES DES SERVICES D'EAU ET D'ASSAINISSEMENT – SECTION DE FONCTIONNEMENT	A7.1.1

Cet état ne contient pas d'information.

IV – ANNEXES	IV
ELEMENTS DU BILAN ETAT DE VENTILATION DES DEPENSES ET RECETTES DES SERVICES D'EAU ET D'ASSAINISSEMENT – SECTION D'INVESTISSEMENT	A7.1.2

Cet état ne contient pas d'information.

IV – ANNEXES	IV
ELEMENTS DU BILAN ETAT DE VENTILATION DES DEPENSES ET RECETTES DES SERVICES ASSUJETTIS A LA TVA – SECTION DE FONCTIONNEMENT	A7.2.1

Cet état ne contient pas d'information.

IV – ANNEXES	IV
ELEMENTS DU BILAN ETAT DE VENTILATION DES DEPENSES ET RECETTES DES SERVICES ASSUJETTIS A LA TVA – SECTION D'INVESTISSEMENT	A7.2.2

Cet état ne contient pas d'information.

IV – ANNEXES	IV
ELEMENTS DU BILAN ETAT DE REPARTITION DE LA TEOM	A7.3.1

(COMMUNES ET GROUPEMENTS DE 10 000 HABITANTS ET PLUS, article L. 2313-1)

A7.3.1 – SECTION DE FONCTIONNEMENT – DEPENSES

DEPENSES (1)		
Article (2)	Libellé (2)	Montant
011	Charges à caractère général	0,00
012	Charges de personnel, frais assimilés	0,00
65	Autres charges de gestion courante	0,00
66	Charges financières	0,00
67	Charges exceptionnelles	0,00
68	Dotations provisions semi-budgétaires (3)	0,00
014	Atténuations de produits	0,00
Total des dépenses réelles		0,00
042	<i>Opérat° ordre transfert entre sections</i>	<i>0,00</i>
043	<i>Opérat° ordre intérieur de la section</i>	<i>0,00</i>
Total des dépenses d'ordre		0,00
TOTAL GENERAL		0,00

A7.3.1 – SECTION DE FONCTIONNEMENT – RECETTES

RECETTES (1)		
Article (2)	Libellé (2)	Montant
Recettes issues de la TEOM		0,00
Dotations et participations reçues		0,00
Autres recettes de fonctionnement éventuelles		0,00
70	Produits services, domaine et ventes div	0,00
75	Autres produits de gestion courante	0,00
76	Produits financiers	0,00
77	Produits exceptionnels	0,00
78	Reprises provisions semi-budgétaires (3)	0,00
013	Atténuations de charges	0,00
Total des recettes réelles		0,00
042	<i>Opérat° ordre transfert entre sections</i>	<i>0,00</i>
043	<i>Opérat° ordre intérieur de la section</i>	<i>0,00</i>
Total des recettes d'ordre		0,00
TOTAL GENERAL		0,00

(1) Dépenses et recettes, directes et indirectes, afférentes à l'exercice de la compétence visée à l'article L. 2313-1 du CGCT.

(2) Détailler les chapitres budgétaires par article conformément au plan de comptes appliqué par la commune ou l'établissement.

(3) Si la commune ou l'établissement applique les provisions semi-budgétaires.

IV – ANNEXES	IV
ELEMENTS DU BILAN ETAT DE REPARTITION DE LA TEOM	A7.3.2

(COMMUNES ET GROUPEMENTS DE 10 000 HABITANTS ET PLUS, article L. 2313-1)

A7.3.2 – SECTION D'INVESTISSEMENT – DEPENSES

DEPENSES (1)		
Article (2)	Libellé (2)	Montant
	Remboursement d'emprunts et dettes assimilées	0,00
	Acquisitions d'immobilisations	0,00
	Opérations d'équipement (1 ligne par opération)	
	Autres dépenses éventuelles	0,00
	Opérations pour compte de tiers (1 ligne par opération)	
Total des dépenses réelles		0,00
040	Opérat° ordre transfert entre sections	0,00
041	Opérations patrimoniales	0,00
Total des dépenses d'ordre		0,00
TOTAL GENERAL		0,00

A7.3.2 – SECTION D'INVESTISSEMENT – RECETTES

RECETTES (1)		
Article (2)	Libellé (2)	Montant
	Souscription d'emprunts et dettes assimilées	0,00
	Dotations et subventions reçues	0,00
	Autres recettes éventuelles	0,00
	Opérations pour compte de tiers (1 ligne par opération)	
Total des recettes réelles		0,00
040	Opérat° ordre transfert entre sections	0,00
041	Opérations patrimoniales	0,00
Total des recettes d'ordre		0,00
TOTAL GENERAL		0,00

(1) Dépenses et recettes, directes et indirectes, afférentes à l'exercice de la compétence visée à l'article L. 2313-1 du CGCT.

(2) Détailler les chapitres budgétaires par article conformément au plan de comptes appliqué par la commune ou l'établissement.

IV – ANNEXES	IV
ELEMENTS DU BILAN ETAT DE VENTILATION DES DEPENSES LIEES A LA GESTION DE LA CRISE SANITAIRE DU COVID-19 – SECTION DE FONCTIONNEMENT	A7.4.1

A7.4.1 – SECTION DE FONCTIONNEMENT

DEPENSES – MANDATS EMIS		
Article (1)	Libellé (1)	Montant
011	Charges à caractère général	3 819,00
6068	Autres matières et fournitures	3 819,00
012	Charges de personnel, frais assimilés	0,00
65	Autres charges de gestion courante	0,00
66	Charges financières	0,00
67	Charges exceptionnelles	0,00
68	Dotations provisions semi-budgétaires	0,00
014	Atténuations de produits	0,00
Total des dépenses réelles		0,00
042	Opérat° ordre transfert entre sections	0,00
043	Opérat° ordre intérieur de la section	0,00
Total des dépenses d'ordre		0,00
TOTAL GENERAL		0,00

(1) Détailler les chapitres budgétaires par article conformément au plan de comptes appliqué par la commune ou l'établissement.

IV – ANNEXES	IV
ELEMENTS DU BILAN	
ETAT DE VENTILATION DES DEPENSES LIEES A LA GESTION DE LA CRISE SANITAIRE DU COVID-19 – SECTION D'INVESTISSEMENT	A7.4.2

A7.4.2 – SECTION D'INVESTISSEMENT

DEPENSES – MANDATS EMIS		
Article (1)	Libellé (1)	Montant
10	Dotations, fonds divers et réserves	0,00
13	Subventions d'investissement	0,00
16	Emprunts et dettes assimilées	0,00
20	Immobilisations incorporelles (hors opérations)	0,00
204	Subventions d'équipement versées (hors opérations)	0,00
21	Immobilisations corporelles (hors opérations)	0,00
22	Immobilisations reçues en affectation (hors opérations)	0,00
23	Immobilisations en cours (hors opérations)	0,00
26	Participat° et créances rattachées	0,00
27	Autres immobilisations financières	0,00
Opérations d'équipement (1 ligne par opération)		
Opérations pour compte de tiers (1 ligne par opération)		
Total des dépenses réelles		0,00
040	<i>Opérat° ordre transfert entre sections</i>	<i>0,00</i>
041	<i>Opérations patrimoniales</i>	<i>0,00</i>
Total des dépenses d'ordre		0,00
TOTAL GENERAL		0,00

(1) Détailler les chapitres budgétaires par article conformément au plan de comptes appliqué par la commune ou l'établissement.

IV – ANNEXES	IV
ELEMENTS DU BILAN VARIATION DU PATRIMOINE (article R. 2313-3 du CGCT) – ENTREES	A10.1

A10.1 – ETAT DES ENTREES D'IMMOBILISATIONS

Modalités et date d'acquisition	Désignation du bien	Valeur d'acquisition (coût historique)	Cumul des amortissements	Durée de l'amortissement
Acquisitions à titre onéreux				
14/01/2021	ACQUISITION IMMEUBLE GRAINETERIE	67 876,94	0,00	0
19/01/2021	RPLCT CHAUDIERE LOGT 2 GENDARMERIE	3 718,08	0,00	10
23/04/2021	ACQUISITION PANNEAUX BORNES ELECTRIQUES	468,00	0,00	1
23/04/2021	ACQUISITION PANNEAUX BORNES ELECTRIQUES	208,80	0,00	1
23/04/2021	ACQUISITION SECHE LINGE ECOLE MATERNELLE	459,90	0,00	1
23/04/2021	ACQUISITION RIDEAUX OCCULTANTS GROUPE SCOLAIRE	2 799,00	0,00	10
23/04/2021	ACQUISITION POTEAUX GUIDAGE BUREAUX VOTE	1 038,29	0,00	10
04/05/2021	REPLACEMENT CHAUDIERE ANTENNE REGIONALE	5 212,76	0,00	10
14/05/2021	CREATION FOSSE AU STADE SUITE INONDATIONS	22 029,90	0,00	0
08/06/2021	ACQUISITION LUNETTE RADAR POLICE MUNICIPALE	4 680,00	0,00	10
08/06/2021	ACQUISITION ARMOIRE-FRIGO RESTAURANT SCOLAIRE	1 105,20	0,00	10
21/06/2021	ANNONCE LEGALE MARCHÉ CHAUFFERIE GPE SCOLAIRE	864,00	0,00	0
22/06/2021	CREATION LOCAL FOSSOYEUR CIMETIERE	8 400,00	0,00	0
29/06/2021	DIAGNOSTIC AMIANTE AVT TVX CITE SOLIDARITES	2 988,00	0,00	0
01/07/2021	ACQUISITION CAMERA PIETON POLICE MUNICIPALE	387,00	0,00	1
13/07/2021	INSTALLATION BORNES DE RECHARGE ELECTRIQUE	12 816,00	0,00	0
28/07/2021	1° ACPTÉ TVX CHAUFFERIE GROUPE SCOLAIRE	36 095,28	0,00	0
28/07/2021	1° ACPTÉ SS-TRAIT TVX CHAUFF GPE SCO	9 495,00	0,00	0
02/08/2021	ACQUISITION LAVE LINGE SERVICES TECHNIQUES	369,90	0,00	1
03/08/2021	ANNONCE LEGALE MARCHÉ CITE SOLIDARITES	864,00	0,00	0
03/08/2021	1° ACPTÉ CONT. TECH. CITE SOLIDARITES	1 134,00	0,00	0
03/08/2021	1° ACPTÉ MISSION SPS CITE SOLIDARITES	360,00	0,00	0
09/08/2021	1° ACPTÉ MAITRISE D'OEUVRE CITE SOLIDARITES	12 835,20	0,00	0
21/10/2021	CREATION BLOCS BETONS FOSSE STADE	4 415,56	0,00	0
29/10/2021	2° ACPTÉ TVX CHAUFFERIE GROUPE SCOLAIRE	58 199,45	0,00	0
29/10/2021	CREATION RESEAU CHALEUR CHAUFFERIE GPE SCO	19 525,15	0,00	0
29/10/2021	2° ACPTÉ SS-TRAIT TVX CHAUFF GPE SCO	15 000,00	0,00	0
17/11/2021	ACQUISITION MACHINE A DESHERBER SERVICES TECHNIQUES	6 720,00	0,00	10
17/11/2021	1ERE PARTIE SOCLE NUMERIQUE GROUPE SCOLAIRE	20 844,00	0,00	3
17/11/2021	ACQUISITION ENCEINTE PORTABLE CEREMONIES	1 267,90	0,00	10
01/12/2021	REPLACEMENT CHAUFFE EAU ECOLE MATERNELLE	684,00	0,00	10
01/12/2021	REPLACEMENT PC SERVICE URBANISME	1 149,00	0,00	3
01/12/2021	REPLACEMENT PC SERVICE COMMUNICATION	1 916,80	0,00	3
01/12/2021	TVX MARQUAGE AU SOL PLACE CESAR BERNARD	3 567,00	0,00	0
01/12/2021	CREATION FOSSES A LA ZAL	2 499,67	0,00	0
09/12/2021	2° ACPTÉ MAITRISE D'OEUVRE CITE SOLIDARITES	2 471,04	0,00	0
09/12/2021	ACQUISITION TRACTEUR ET 2 GLOUTONS SERV. TECH.	4 000,00	0,00	10
09/12/2021	ACQUISITION BROUYEUR DE BRANCHES SERV. TECH.	1 000,00	0,00	10
14/12/2021	MO ACAM TVX CHAUFFERIE ST EXUPERY	1 800,00	0,00	0
Acquisitions à titre gratuit				
Mise à disposition				
Affectation				
Mises en concession ou affermage				
Divers				
TOTAL GENERAL		341 264,82	0,00	

IV – ANNEXES	IV
ELEMENTS DU BILAN VARIATION DU PATRIMOINE (article R. 2313-3 du CGCT) – SORTIES	A10.2

A10.2 – ETAT DES SORTIES DES BIENS D'IMMOBILISATIONS

Modalités et date de sortie	Désignation du bien	Valeur d'acquisition (coût historique)	Durée de l'amort.	Cumul des amort. antérieurs	Valeur nette comptable au jour de la cession	Prix de cession	Plus ou moins values
Cessions à titre onéreux							
Cessions à titre gratuit							
Mise à disposition							
Affectation							
Mises en concession ou affermage							
Mise à la réforme							
Divers							
TOTAL GENERAL		0,00					0,00

IV – ANNEXES	IV
ELEMENTS DU BILAN OPERATIONS LIEES AUX CESSIONS	A10.3

A10.3 – OPERATIONS LIEES AUX CESSIONS

Pour mémoire		Crédits ouverts (BP + DM)
Chapitre 024	Produits des cessions d'immobilisations	87 001,00

Produit des cessions		Réalizations
Compte 775	Produits des cessions d'immobilisations	0,00
Compte 675	Valeurs comptables des immobilisations cédées	0,00

IV – ANNEXES	IV
ELEMENTS DU BILAN VARIATION DU PATRIMOINE (article L. 300-5 du code de l'urbanisme) – ENTREES	A10.4

A10.4 – ETAT DES ENTREES D'IMMOBILISATIONS (L. 300-5 du code de l'urbanisme)

Modalités et date d'acquisition	Désignation du bien	Valeur d'acquisition (coût historique)	Cumul des amortissements	Durée de l'amortissement
Acquisitions à titre onéreux				
Acquisitions à titre gratuit				
Mise à disposition				
Affectation				
Mises en concession ou affermage				
Divers				
TOTAL GENERAL		0,00	0,00	

IV – ANNEXES	IV
ELEMENTS DU BILAN VARIATION DU PATRIMOINE (article L. 300-5 du code de l'urbanisme) – SORTIES	A10.5

A10.5 – ETAT DES SORTIES DES BIENS D'IMMOBILISATIONS (L. 300-5 du code de l'urbanisme)

Modalités et date de sortie	Désignation du bien	Valeur d'acquisition (coût historique)	Durée de l'amort.	Cumul des amort. antérieurs	Valeur nette comptable au jour de la cession	Prix de cession	Plus ou moins values
Cessions à titre onéreux							
Cessions à titre gratuit							
Mise à disposition							
Affectation							
Mises en concession ou affermage							
Mise à la réforme							
Divers							
TOTAL GENERAL		0,00					0,00

IV – ANNEXES	IV
ELEMENTS DU BILAN ETAT DES TRAVAUX EN REGIE (1)	A11

SECTION DE FONCTIONNEMENT

Article (2)	Libellé (2)	Dépenses Mandats émis	Recettes Titres émis
011	Charges à caractère général	0,00	
012	Charges de personnel, frais assimilés	0,00	
72	Travaux en régie		0,00
TOTAL GENERAL		0,00	0,00

SECTION D'INVESTISSEMENT

Article (2)	Libellé (2)	Montant (3)
20	Immobilisations incorporelles	0,00
21	Immobilisations corporelles	0,00
23	Immobilisations en cours	0,00
TOTAL GENERAL		0,00

(1) Les immobilisations créées par les services techniques de la collectivité sont enregistrées au coût de leur production. Ce dernier correspond au coût d'acquisition des matières consommées augmenté des charges directes de production (matériel et outillage acquis ou loués, frais de personnel, ...) à l'exclusion des frais financiers et des frais d'administration générale.

(2) Détailler les chapitres budgétaires par article conformément au plan de comptes appliqué par la commune ou l'établissement.

(3) Les montants à renseigner correspondent aux mandats émis imputés au chapitre 040.

IV – ANNEXES	IV
ELEMENTS DU BILAN ETAT DES TRAVAUX EN REGIE	A11

RATIO

	Montant
Recettes 72 (I)	0.00
Recettes réelles de fonctionnement	3 427 320,89
Recettes 72 / Recettes réelles de fonctionnement	0.00 %

IV – ANNEXES	IV
ENGAGEMENTS HORS BILAN – ENGAGEMENTS DONNES ET RECUS EMPRUNTS GARANTIS PAR LA COMMUNE OU L'ETABLISSEMENT	B1.1

B1.1 – 8015 – ETAT DES EMPRUNTS GARANTIS PAR LA COMMUNE OU L'ETABLISSEMENT (art. L. 2313-1 6°, L. 5211-36 et L. 5711-1 du CGCT)

Désignation du bénéficiaire	Année de mobilisation et profil d'amortissement de l'emprunt (1)		Objet de l'emprunt garanti	Organisme prêteur ou chef de file	Montant initial	Capital restant dû au 31/12/N	Durée résiduelle	Périodicité des remboursements (2)	Taux initial			Taux moyen constaté sur l'année (6)			Catégorie d'emprunt (7)	Indices ou devises pouvant modifier l'emprunt	Annuité garantie au cours de l'exercice	
	Année	Profil							Taux (3)	Index (4)	Taux actuariel (5)	Taux (3)	Index (4)	Niveau de taux			En intérêts (8)	En capital
Total des emprunts contractés par des collectivités ou des EP (hors logements sociaux)					1 127 957,57	176 011,12										7 225,58	35 130,08	
HABITAT HAUTS DE FRANCE	1998	C	5 ET 6 CITE DES MARRONNIERS	CDC	16 229,17	6 793,92	8,00	A	F	5,800	F		5,800	A-1	EURO	600,47	668,44	
HLM HABITAT 62/59	1998	C	11 LOGEMENTS PLA LOTISSEMENT AMIDON	CDC	551 712,99	87 538,12	6,00	A	F	5,800	F		5,800	A-1	EURO	3 569,39	13 008,16	
HLM HABITAT 62/59	1976	C	19 PLR FREVENT	CDC	15 839,45	0,00	0,00	A	F	1,000	F		1,000	A-1	EURO	4,66	454,79	
HLM HABITAT 62/59	1981	C	29/32 LGT LOCATIF FPA	CDC	6 570,55	0,00	0,00	A	F	3,600	F		3,600	A-1	EURO	11,37	312,80	
HLM HABITAT 62/59	1981	C	29/32 LGT LOCATIF FPA	CDC	88 969,25	0,00	0,00	A	F	3,600	F		3,600	A-1	EURO	151,54	4 209,33	
HLM HABITAT 62/59	1994	C	5 LGT IMPASSE ST MARTIN FREVENT	CDC	231 844,19	38 535,09	7,00	A	F	4,800	F		4,800	A-1	EURO	1 539,38	4 827,96	
HLM HABITAT 62/59	1987	P	CITE BRIOU - 8 PLA RUE DE GAULLE	CDC	190 607,01	21 141,15	2,00	A	V	2,770	V		2,770	A-1	EURO	867,64	10 181,59	
HLM LOGEMENT RURAL	2019	C	2 LOGEMENTS CITE MANIER	CDC	26 184,96	22 002,84	15,00	A	F	2,050	F		2,050	A-1	EURO	481,13	1 467,01	
Total des emprunts autres que ceux contractés par des collectivités ou des EP (hors logements sociaux)					1 611 537,67	257 074,59										20 623,68	43 629,81	
HLM HABITAT 62/59	2002	C	15 LGTS LOTISSEMENT AMIDON	CDC	731 175,98	189 295,22	12,00	A	F	3,800	F		3,800	A-1	EURO	7 659,73	12 276,73	

VILLE DE FREVENT - BUDGET PRINCIPAL - CA - 2021

Désignation du bénéficiaire	Année de mobilisation et profil d'amortissement de l'emprunt (1)		Objet de l'emprunt garanti	Organisme prêteur ou chef de file	Montant initial	Capital restant dû au 31/12/N	Durée résiduelle	Périodicité des remboursements (2)	Taux initial			Taux moyen constaté sur l'année (6)			Catégorie d'emprunt (7)	Indices ou devises pouvant modifier l'emprunt	Annuité garantie au cours de l'exercice	
	Année	Profil							Taux (3)	Index (4)	Taux actuariel (5)	Taux (3)	Index (4)	Niveau de taux			En intérêts (8)	En capital
HLM LOGEMENT DU TRAVAILLEUR	1997	C	17 LOGEMENTS RUE D'HESDIN	CDC	880 361,69	67 779,37	2,00	A	F		4,940	F		4,940	A-1	EURO	12 963,95	31 353,08
Total des emprunts contractés pour des opérations de logement social					2 808 085,39	993 954,31											32 780,35	81 453,15
CAL PACT 62	2002	C	REHABILITATION CITE DES MARRONNIERS	CAISSE D EPARGNE 62	69 000,00	13 258,99	5,92	M	F		6,000	F		6,000	A-1	EURO	854,98	1 812,38
CAL PACT 62	2002	X Autres	9 LOGEMENTS CITE DES MARRONNIERS	CAISSE D EPARGNE 62	96 042,00	14 758,72	6,00	A	F		1,000	F		1,000	A-1	EURO	171,34	2 375,25
HABITAT HAUTS DE FRANCE	1998	C	2 LOGEMENTS - 12 RUE DE ST HILAIRE	CDC	9 396,65	3 518,13	9,00	A	F		3,050	F		3,050	A-1	EURO	117,68	340,17
HABITAT HAUTS DE FRANCE	2007	X Autres	REHABILITATION DE 13 LOGEMENTS-CITE DE LA BLANCHISSERIE-62270 FREVENT	CDC	210 000,00	19 000,05	1,00	A	F		3,200	F		3,200	A-1	EURO	1 467,07	18 140,95
HABITAT HAUTS DE FRANCE	2013	C	REHABILITATION DE 7 LOGEMENTS-CITE SOLFERINO A FREVENT	CDC	123 000,00	42 524,72	16,00	A	F		1,850	F		1,850	A-1	EURO	833,64	2 279,92
HABITAT PACT LILLE	2004	C	ACQUISITION AMELIORATION LOGEMENT-57, RUE DES LOMBARDS	CAISSE D EPARGNE 62	21 500,00	5 722,17	13,00	A	F		1,000	F		1,000	A-1	EURO	61,32	410,27
HABITAT PACT LILLE	2004	C	ACQUISITION AMELIORATION LOGEMENT-57, RUE DES LOMBARDS	CDC	10 759,00	3 857,81	19,00	A	F		2,950	F		2,950	A-1	EURO	118,05	143,78
HABITAT PACT LILLE	2004	C	ACQUISITION AMELIORATION LOGEMENT-57, RUE DES LOMBARDS	CDC	33 287,00	14 560,47	34,00	A	F		2,950	F		2,950	A-1	EURO	435,42	199,46
HABITAT PACT LILLE	2003	C	RHEABILITATION 2 LOGEMENTS CITE MAGNIER	CDC	27 400,00	6 764,38	12,00	A	F		1,000	F		1,000	A-1	EURO	72,92	528,08
HABITAT PACT LILLE	2003	C	RHEABILITATION 2 LOGEMENTS CITE MAGNIER	CAISSE D EPARGNE 62	51 901,00	13 597,20	9,42	M	F		4,900	F		4,900	A-1	EURO	695,93	1 109,47

VILLE DE FREVENT - BUDGET PRINCIPAL - CA - 2021

Désignation du bénéficiaire	Année de mobilisation et profil d'amortissement de l'emprunt (1)		Objet de l'emprunt garanti	Organisme prêteur ou chef de file	Montant initial	Capital restant dû au 31/12/N	Durée résiduelle	Périodicité des remboursements (2)	Taux initial			Taux moyen constaté sur l'année (6)			Catégorie d'emprunt (7)	Indices ou devises pouvant modifier l'emprunt	Annuité garantie au cours de l'exercice	
	Année	Profil							Taux (3)	Index (4)	Taux actuariel (5)	Taux (3)	Index (4)	Niveau de taux			En intérêts (8)	En capital
HABITAT PACT LILLE	2003	C	RHEABILITATION 8 LOGEMENTS CITE MAGNIER	CAISSE D EPARGNE 62	96 000,00	23 699,82	12,00	A	F	1,000	F	1,000	A-1	EURO	255,50	1 850,21		
HABITAT PACT LILLE	2003	C	REHABILITATION 8 LOGEMENTS CITE MAGNIER	CAISSE D EPARGNE 62	88 363,00	19 759,87	8,00	A	F	4,900	F	4,900	A-1	EURO	1 030,94	2 039,63		
HABITAT PACT LILLE	2006	C	ACQUISITION AMELIORATION IMMEUBLE SIS-31 RUE DU MARECHAL LECLERC A FREVENT	CAISSE D EPARGNE 62	60 489,00	43 384,58	16,58	M	F	5,070	F	5,070	A-1	EURO	2 276,11	1 651,61		
HABITAT PACT LILLE	2006	C	ACQUISITION AMELIORATION IMMEUBLE SIS-31 RUE DU MARECHAL LECLERC A FREVENT	CAISSE D EPARGNE 62	13 700,00	5 891,88	10,00	A	F	1,000	F	1,000	A-1	EURO	64,49	557,58		
HABITAT PACT LILLE	2013	C	REHABILITATION LOGEMENT 10 RUE ST-HILAIRE A FREVENT	CDC	93 290,00	79 959,57	31,00	A	F	1,550	F	1,550	A-1	EURO	1 270,28	1 994,08		
HABITAT PACT LILLE	2013	C	REHABILITATION LOGEMENT 10 RUE-ST HILAIRE A FREVENT	CDC	34 131,00	30 589,06	41,00	A	F	1,550	F	1,550	A-1	EURO	482,34	529,87		
HABITAT PACT LILLE	2012	C	AMELIORATION 1 LOGEMENT-74 RUE D'HESDIN-62270 FREVENT	CDC	79 731,00	67 998,43	32,00	A	F	1,050	F	1,050	A-1	EURO	734,71	1 973,58		
HABITAT PACT LILLE	2012	C	AMELIORATION 1 LOGEMENT-74 RUE D'HESDIN-62270 FREVENT	CDC	25 652,00	22 705,74	42,00	A	F	1,050	F	1,050	A-1	EURO	243,61	494,89		
HLM HABITAT 62/59	1980	C	19 PLR-1 PLR-PSR RUE DE GAULLE	CDC	17 241,98	1 031,44	2,00	A	F	1,200	F	1,200	A-1	EURO	18,46	506,58		
HLM HABITAT 62/59	1981	C	19 PLR 01 PLR-PSR - RUE DE GAULLE	CDC	11 692,84	668,16	2,00	A	F	1,000	F	1,000	A-1	EURO	9,97	329,14		
HLM HABITAT 62/59	2006	C	CONSTRUCTION DE 13 LOGEMENTS-LES AYRES CHEMIN DE SIBIVILLE-62270 FREVENT	CDC	992 102,00	410 100,24	26,00	A	F	4,000	F	4,000	A-1	EURO	16 733,26	8 231,46		

VILLE DE FREVENT - BUDGET PRINCIPAL - CA - 2021

Désignation du bénéficiaire	Année de mobilisation et profil d'amortissement de l'emprunt (1)		Objet de l'emprunt garanti	Organisme prêteur ou chef de file	Montant initial	Capital restant dû au 31/12/N	Durée résiduelle	Périodicité des remboursements (2)	Taux initial			Taux moyen constaté sur l'année (6)			Catégorie d'emprunt (7)	Indices ou devises pouvant modifier l'emprunt	Annuité garantie au cours de l'exercice	
	Année	Profil							Taux (3)	Index (4)	Taux actuariel (5)	Taux (3)	Index (4)	Niveau de taux			En intérêts (8)	En capital
HLM HABITAT 62/59	2006	C	CONSTRUCTION DE 3 LOGEMENTS-LES AYRES CHEMIN DE SIBIVILLE-62270 FREVENT	CDC	210 193,00	85 046,27	26,00	A	F		3,500	F		3,500	A-1	EURO	3 041,50	1 853,74
HLM LOGEMENT DU TRAVAILLEUR	1990	C	17 LGTS RUE D'HESDIN	CDC	11 448,92	1 266,34	2,00	A	F		4,940	F		4,940	A-1	EURO	497,60	596,76
PAS DE CALAIS HABITAT	2008	X Autres	REHABILITATION DE 32 LOGEMENTS SIS-173 RUE D'HESDIN A FREVENT	CDC	421 765,00	64 290,27	2,00	A	F		4,800	F		1,350	A-1	EURO	1 293,23	31 504,29
TOTAL GENERAL					5 547 580,63	1 427 040,02											60 629,61	160 213,04

(1) Indiquer C pour amortissement constant, P pour amortissement progressif, F pour in fine, X pour autres (à préciser).

(2) Indiquer la périodicité des remboursements A : annuelle ; M : mensuelle ; B : bimestrielle ; S : semestrielle ; T : trimestrielle ; X : autre.

(3) Type de taux d'intérêt : F : fixe ; V : variable simple ; C : complexe (c'est-à-dire un taux variable qui n'est pas seulement défini comme la simple addition d'un taux usuel de référence et d'une marge exprimée en point de pourcentage).

(4) Indiquer le type d'index (ex. EURIBOR 3 mois ...).

(5) Taux annuel, tous frais compris.

(6) Taux hors opération de couverture. Pour les emprunts à taux variable, indiquer le niveau moyen du taux constaté sur l'année.

(7) Catégorie d'emprunt hors opération de couverture. Exemple A-1 (cf. la classification des emprunts suivant la typologie de la circulaire IOCB1015077C du 25 juin 2010 sur les produits financiers offerts aux collectivités territoriales).

(8) Il s'agit des intérêts dus au titre du contrat initial et comptabilisés à l'article 66111 « Intérêts réglés à l'échéance » (intérêts décaissés).

IV – ANNEXES	IV
ENGAGEMENTS HORS BILAN – CALCUL DU RATIO D'ENDETTEMENT RELATIF AUX GARANTIES D'EMPRUNT	B1.2

B1.2 – CALCUL DU RATIO D'ENDETTEMENT RELATIF AUX GARANTIES D'EMPRUNT

Calcul du ratio de l'article L. 2252-1 du CGCT	Valeur en euros	
Total des annuités déjà garanties échues dans l'exercice (1)	A	220 842,65
Total des premières annuités entières des nouvelles garanties de l'exercice (1)	B	0,00
Annuité nette de la dette de l'exercice (2)	C	294 783,36
Provisions pour garanties d'emprunts	D	0,00
Total des annuités d'emprunts garantis de l'exercice	I = A+ B + C - D	515 626,01
Recettes réelles de fonctionnement	II	3 427 320,89

Part des garanties d'emprunt accordées au titre de l'exercice en % (3)	I / II	15,04
-------------------------------------------------------------------------------	---------------	--------------

(1) Hors opérations visées par l'article L. 2252-2 du CGCT.

(2) Cf. définition de l'article D. 1511-30 du CGCT.

(3) Les garanties d'emprunt accordées au titre d'un exercice ne doivent pas représenter plus de 50 % des recettes réelles de fonctionnement de ce même exercice.

IV – ANNEXES	IV
ENGAGEMENTS HORS BILAN – ENGAGEMENTS DONNES ET RECUS LISTE DES CONCOURS ATTRIBUES A DES TIERS	B1.7

**B1.7 – LISTE DES CONCOURS ATTRIBUES A DES TIERS EN NATURE OU EN SUBVENTIONS
(Article L. 2313-1 du CGCT)**

Nom des bénéficiaires	Montant du fonds de concours ou de la subvention (numéraire)	Prestations en nature
Personnes de droit privé		
<u>Associations</u>		
ADMR DE FREVENT ET ENVIRONS	1 000,00	
AEP ECOLE SACRE COEUR	1 591,00	
ASSOCIATION SPORTIVE FREVENTINE	12 000,00	
BOXING CLUB FREVENTIN	3 000,00	
CLARTE	2 400,00	
DON DU SANG BENEVOLE	100,00	
HARMONIE MUNICIPALE	2 600,00	
VMEH	200,00	
<u>Entreprises</u>		
<u>Personnes physiques</u>		
<u>Autres</u>		
Personnes de droit public		
<u>Etat</u>		
<u>Régions</u>		
<u>Départements</u>		
<u>Communes</u>		
<u>Etablissements publics (EPCI, EPA, EPIC,...)</u>		
<u>Autres</u>		
TOTAL GENERAL	22 891,00	

IV – ANNEXES	IV
AUTRES ELEMENTS D'INFORMATIONS – ETAT DU PERSONNEL AU 31/12/N	C1.1

C1.1 – ETAT DU PERSONNEL AU 31/12/N

GRADES OU EMPLOIS (1)	CATEGORIES (2)	EMPLOIS BUDGETAIRES (3)			EFFECTIFS POURVUS SUR EMPLOIS BUDGETAIRES EN ETPT (4)		
		EMPLOIS PERMANENTS À TEMPS COMPLET	EMPLOIS PERMANENTS À TEMPS NON COMPLET	TOTAL	AGENTS TITULAIRES	AGENTS NON TITULAIRES	TOTAL
EMPLOIS FONCTIONNELS (a)		1,00	0,00	1,00	1,00	0,00	1,00
Directeur général des services	A	1,00	0,00	1,00	1,00	0,00	1,00
Directeur général adjoint des services		0,00	0,00	0,00	0,00	0,00	0,00
Directeur général des services techniques		0,00	0,00	0,00	0,00	0,00	0,00
Emplois créés au titre de l'article 6-1 de la loi n° 84-53		0,00	0,00	0,00	0,00	0,00	0,00
FILIERE ADMINISTRATIVE (b)		22,00	4,00	26,00	14,00	1,00	15,00
Adjoint administratif territorial	C	5,00	4,00	9,00	4,00	0,00	4,00
Adjoint administratif territorial principal de 1ère classe	C	4,00	0,00	4,00	4,00	0,00	4,00
Adjoint administratif territorial principal de 2ème classe	C	6,00	0,00	6,00	4,00	0,00	4,00
Attaché	A	2,00	0,00	2,00	1,00	1,00	2,00
Attaché principal	A	1,00	0,00	1,00	0,00	0,00	0,00
Rédacteur	B	1,00	0,00	1,00	0,00	0,00	0,00
Rédacteur Principal de 1ère Classe	B	2,00	0,00	2,00	0,00	0,00	0,00
Rédacteur Principal de 2ème Classe	B	1,00	0,00	1,00	1,00	0,00	1,00
FILIERE TECHNIQUE (c)		45,00	6,00	51,00	31,00	0,00	31,00
Adjoint technique territorial	C	16,00	4,00	20,00	14,00	0,00	14,00
Adjoint technique territorial principal de 1ère classe	C	4,00	0,00	4,00	4,00	0,00	4,00
Adjoint technique territorial principal de 2ème classe	C	15,00	2,00	17,00	8,00	0,00	8,00
Agent de Maîtrise	C	6,00	0,00	6,00	4,00	0,00	4,00
Agent de Maîtrise Principal	C	2,00	0,00	2,00	0,00	0,00	0,00
Ingénieur	A	1,00	0,00	1,00	0,00	0,00	0,00
Ingénieur Principal	A	1,00	0,00	1,00	1,00	0,00	1,00
FILIERE SOCIALE (d)		3,00	0,00	3,00	1,00	0,00	1,00
Agent spécialisé principal de 1ère classe des écoles maternelles	C	1,00	0,00	1,00	1,00	0,00	1,00
Agent spécialisé principal de 2ème classe des écoles maternelles	C	2,00	0,00	2,00	0,00	0,00	0,00
FILIERE MEDICO-SOCIALE(e)		0,00	0,00	0,00	0,00	0,00	0,00
FILIERE MEDICO-TECHNIQUE (f)		0,00	0,00	0,00	0,00	0,00	0,00
FILIERE SPORTIVE (g)		0,00	0,00	0,00	0,00	0,00	0,00
FILIERE CULTURELLE (h)		3,00	2,00	5,00	1,00	0,00	1,00
Adjoint du patrimoine principal de 2ème classe	C	2,00	0,00	2,00	0,00	0,00	0,00
Adjoint territorial du patrimoine	C	1,00	2,00	3,00	1,00	0,00	1,00
FILIERE ANIMATION (i)		4,00	3,00	7,00	2,00	0,00	2,00
Adjoint territorial d'animation	C	1,00	3,00	4,00	0,00	0,00	0,00
Adjoint territorial d'animation principal de 2ème classe	C	2,00	0,00	2,00	2,00	0,00	2,00

VILLE DE FREVENT - BUDGET PRINCIPAL - CA - 2021

GRADES OU EMPLOIS (1)	CATEGORIES (2)	EMPLOIS BUDGETAIRES (3)			EFFECTIFS POURVUS SUR EMPLOIS BUDGETAIRES EN ETPT (4)		
		EMPLOIS PERMANENTS À TEMPS COMPLET	EMPLOIS PERMANENTS À TEMPS NON COMPLET	TOTAL	AGENTS TITULAIRES	AGENTS NON TITULAIRES	TOTAL
Animateur	B	1,00	0,00	1,00	0,00	0,00	0,00
FILIERE POLICE (j)		4,00	0,00	4,00	2,00	0,00	2,00
Brigadier	C	1,00	0,00	1,00	0,00	0,00	0,00
Brigadier Chef Principal	C	1,00	0,00	1,00	1,00	0,00	1,00
Garde champêtre chef	C	1,00	0,00	1,00	0,00	0,00	0,00
Gardien-brigadier de police municipale	C	1,00	0,00	1,00	1,00	0,00	1,00
EMPLOIS NON CITES (k) (5)		0,00	0,00	0,00	0,00	0,00	0,00
TOTAL GENERAL (b + c + d + e + f + g + h + i + j + k)		81,00	15,00	96,00	51,00	1,00	52,00

(1) Les grades ou emplois sont désignés conformément à la circulaire n° NOR : INTB9500102C du 23 mars 1995. Les emplois fonctionnels sont également comptabilisés dans leur filière d'origine.

(2) Catégories : A, B ou C.

(3) Emplois budgétaires créés par l'assemblée délibérante. Les emplois permanents à temps complet sont comptabilisés pour une unité, les emplois à temps non complet sont comptabilisés à hauteur de la quotité de travail prévue par la délibération créant l'emploi.

(4) Equivalent temps plein annuel travaillé (ETPT). Le décompte est proportionnel à l'activité des agents, mesurée par leur quotité de temps de travail et par leur période d'activité sur l'année :

ETPT = Effectifs physiques * quotité de temps de travail * période d'activité dans l'année

Exemple : un agent à temps plein (quotité de travail = 100 %) présent toute l'année correspond à 1 ETPT ; un agent à temps partiel, à 80 % (quotité de travail = 80 %) présent toute l'année correspond à 0,8 ETPT ; un agent à temps partiel, à 80 % (quotité de travail = 80 %) présent la moitié de l'année (ex : CDD de 6 mois, recrutement à mi-année) correspond à 0,4 ETPT (0,8 * 6 / 12).

(5) Par exemple : emplois dont les missions ne correspondent pas à un cadre d'emploi existant, « emplois spécifiques » régis par l'article 139 ter de la loi n° 84-53 du 26 janvier 1984 etc.

IV – ANNEXES	IV
AUTRES ELEMENTS D'INFORMATIONS – ETAT DU PERSONNEL AU 31/12/N	C1.1

C1.1 – ETAT DU PERSONNEL AU 31/12/N (suite)

AGENTS NON TITULAIRES EN FONCTION AU 31/12/N	CATEGORIES (1)	SECTEUR (2)	REMUNERATION (3)		CONTRAT	
			Indice (8)	Euros	Fondement du contrat (4)	Nature du contrat (5)
Agents occupant un emploi permanent (6)				0,00		
Attaché	A	ADM	525	0,00	A Autres	CDD Contractuel en CDD
Agents occupant un emploi non permanent (7)				0,00		
TOTAL GENERAL				0,00		

(1) CATEGORIES: A, B et C.

(2) SECTEUR ADM : Administratif.
 TECH : Technique.
 URB : Urbanisme (dont aménagement urbain).
 S : Social.
 MS : Médico-social.
 MT : Médico-technique.
 SP : Sportif.
 CULT : Culturel
 ANIM : Animation.
 PM : Police.
 OTR : Missions non rattachables à une filière.

(3) REMUNERATION : Référence à un indice brut (indiquer le niveau de l'indice brut) de la fonction publique ou en euros annuels bruts (indiquer l'ensemble des éléments de la rémunération brute annuelle).

(4) CONTRAT : Motif du contrat (loi du 26 janvier 1984 modifiée) :

- 3-a° : article 3, 1er alinéa : accroissement temporaire d'activité.
- 3-b : article 3, 2ème alinéa : accroissement saisonnier d'activité.
- 3-1 : remplacement d'un fonctionnaire autorisé à servir à temps partiel ou indisponible (maladie, maternité...).
- 3-2 : vacance temporaire d'un emploi.
- 3-3-1° : absence de cadre d'emplois de fonctionnaires susceptibles d'assurer les fonctions correspondantes.
- 3-3-2° : emplois du niveau de la catégorie A lorsque les besoins des services ou la nature des fonctions le justifient.
- 3-3-3° : emplois de secrétaire de mairie des communes de moins de 1 000 habitants et de secrétaire des groupements composés de communes dont la population moyenne est inférieure à ce seuil.
- 3-3-4° : emplois à temps non complet des communes de moins de 1 000 habitants et des groupements composés de communes dont la population moyenne est inférieure à ce seuil, lorsque la quotité de temps de travail est inférieure à 50 %.
- 3-3-5° : emplois des communes de moins de 2 000 habitants et des groupements de communes de moins de 10 000 habitants dont la création ou la suppression dépend de la décision d'une autorité qui s'impose à la collectivité ou à l'établissement en matière de création, de changement de périmètre ou de suppression d'un service public.
- 3-4 : article 21 de la loi n° 2012-347 : contrat à durée indéterminée obligatoirement proposée à un agent contractuel.
- 38 : article 38 travailleurs handicapés catégorie C.
- 47 : article 47 recrutements directs sur emplois fonctionnels
- 110 : article 110 collaborateurs de groupes de cabinets.
- 110-1 : collaborateurs de groupes d'élus.
- A : autres (préciser).

(5) Indiquer si l'agent contractuel est titulaire d'un contrat à durée déterminée (CDD) ou d'un contrat à durée indéterminée (CDI). Les contrats particuliers devront être labellisés « A / autres » et feront l'objet d'une précision (ex : « contrats aidés »).

(6) Occupent un emploi permanent de la fonction publique territoriale, les agents non titulaires recrutés sur le fondement des articles 3-1, 3-2, 3-3, 38 et 47 de la loi n° 84-53 du 26 janvier 1984, ainsi que les agents qui sont titulaires d'un contrat à durée indéterminée pris sur le fondement de l'article 21 de la loi n° 2012-347.

(7) Occupent un emploi non permanent de la fonction publique territoriale, les agents non titulaires recrutés sur le fondement des articles 3, 110 et 110-1.

(8) Si un contrat fixe comme référence de rémunération un traitement hors échelle, il convient de mentionner le chevron conformément à l'article 6 décret 85-1148 du 20 octobre 1985.

IV – ANNEXES	IV
AUTRES ELEMENTS D'INFORMATIONS LISTE DES ORGANISMES DANS LESQUELS LA COLLECTIVITE A PRIS UN ENGAGEMENT FINANCIER	C2

C2 – LISTES DES ORGANISMES DANS LESQUELS A ETE PRIS UN ENGAGEMENT FINANCIER (articles L. 2313-1 et L. 2313-1-1 du CGCT)

Les documents financiers et comptables de ces organismes sont mis à la disposition du public à MAIRIE DE FREVENT - 8 PLACE JEAN JAURES 62270 FREVENT (1). Toute personne a le droit de demander communication.

La nature de l'engagement (2)	Nom de l'organisme	Raison sociale de l'organisme	Nature juridique de l'organisme	Montant de l'engagement
Délégation de service public (3) 01/01/2002 - AFFERMAGE	VEOLIA	VEOLIA EAU COMPAGNIE GENERALE DES EAUX	SCA	0,00
Détention d'une part du capital				
Garantie ou cautionnement d'un emprunt				
Subventions supérieures à 75 000 € ou représentant plus de 50 % du produit figurant au compte de résultat de l'organisme				
Autres				

(1) Hôtel de ville pour les communes et siège de l'établissement pour les EPCI, syndicat etc... et autres lieux publics désignés par la commune ou l'établissement.

(2) Indiquer la date de la décision (délibérations, contrats ou décisions de l'exécutif).

(3) Préciser la nature de la délégation (concession, affermage, régie intéressée ...).

IV – ANNEXES	IV
AUTRES ELEMENTS D'INFORMATION PRESENTATION AGREGÉE DU BUDGET PRINCIPAL ET DES BUDGETS ANNEXES	C3.5

C3.5 – PRESENTATION AGREGÉE DU BUDGET PRINCIPAL ET DES BUDGETS ANNEXES**1 – BUDGET PRINCIPAL**

SECTION	Crédits ouverts (BP+DM+RAR N-1)	Réalisations - mandats ou titres (1)	Restes à réaliser au 31/12	Crédits annulés
INVESTISSEMENT				
DEPENSES	1 380 793,46	772 191,07	501 920,79	106 681,60
RECETTES	1 380 793,46	760 012,58	451 641,29	169 139,59
FONCTIONNEMENT				
DEPENSES	3 593 258,00	3 274 359,99	0,00	318 898,01
RECETTES	3 593 258,00	3 427 320,89	0,00	165 937,11

(1) Y compris les rattachements.

2 – BUDGETS ANNEXES (autant de tableaux que de budget) (1)

BUDGET : BUDGET EAU 2021 FREVENT / N°SIRET : 21620361200090				
SECTION	Crédits ouverts (BP+DM+RAR N-1)	Réalisations - mandats ou titres (2)	Restes à réaliser au 31/12	Crédits annulés
INVESTISSEMENT				
DEPENSES	297 792,00	0,00	11 760,00	286 032,00
RECETTES	297 792,00	4 006,72	0,00	293 785,28
FONCTIONNEMENT				
DEPENSES	294 144,00	36 476,92	0,00	257 667,08
RECETTES	294 144,00	46 325,99	0,00	247 818,01

(1) Ne sont pas pris en compte les CCAS et caisses des écoles, régies personnalisées ... qui sont des personnes morales distinctes de la commune ou de l'établissement de rattachement juridique.

(2) Y compris les rattachements.

3 – PRESENTATION AGRÉGÉE DU BUDGET PRIMITIF ET DES BUDGETS ANNEXES (avant la neutralisation des flux réciproques)

SECTION	Crédits ouverts (BP+DM+RAR N-1)	Réalisations - mandats ou titres (1)	Restes à réaliser au 31/12	Crédits annulés
INVESTISSEMENT				
DEPENSES	1 678 585,46	772 191,07	513 680,79	392 713,60
RECETTES	1 678 585,46	764 019,30	451 641,29	462 924,87
FONCTIONNEMENT				
DEPENSES	3 887 402,00	3 310 836,91	0,00	576 565,09
RECETTES	3 887 402,00	3 473 646,88	0,00	413 755,12
TOTAL GENERAL DES DEPENSES	5 565 987,46	4 083 027,98	513 680,79	969 278,69
TOTAL GENERAL DES RECETTES	5 565 987,46	4 237 666,18	451 641,29	876 679,99

(1) Y compris les rattachements.

IV – ANNEXES	IV
AUTRES ELEMENTS D'INFORMATION PRESENTATION AGREGÉE ET CONSOLIDÉE DU BUDGET PRINCIPAL ET DES BUDGETS ANNEXES	C3.5

4 – FLUX RECIPROQUES ENTRE LE BUDGET PRINCIPAL ET LES BUDGETS ANNEXES (Cf. liste des principales opérations en annexe de la M14) (1)

SECTION	Crédits ouverts (BP+DM+RAR N-1)	Réalisations - mandats ou titres (2)	Restes à réaliser au 31/12	Crédits annulés
INVESTISSEMENT				
DEPENSES	0,00	0,00	0,00	0,00
RECETTES	0,00	0,00	0,00	0,00
FONCTIONNEMENT				
DEPENSES	0,00	0,00	0,00	0,00
RECETTES	0,00	0,00	0,00	0,00

(1) La présentation de ce tableau des flux réciproques est facultative.

(2) Y compris les rattachements.

5 – PRESENTATION CONSOLIDEE DU BUDGET PRIMITIF ET DES BUDGETS ANNEXES (après la neutralisation des flux réciproques) (1)

SECTION	Crédits ouverts (BP+DM+RAR N-1)	Réalisations - mandats ou titres (2)	Restes à réaliser au 31/12	Crédits annulés
INVESTISSEMENT				
DEPENSES	1 678 585,46	772 191,07	513 680,79	392 713,60
RECETTES	1 678 585,46	764 019,30	451 641,29	462 924,87
FONCTIONNEMENT				
DEPENSES	3 887 402,00	3 310 836,91	0,00	576 565,09
RECETTES	3 887 402,00	3 473 646,88	0,00	413 755,12
TOTAL GENERAL DES DEPENSES	5 565 987,46	4 083 027,98	513 680,79	969 278,69
TOTAL GENERAL DES RECETTES	5 565 987,46	4 237 666,18	451 641,29	876 679,99

(1) La présentation de ce tableau est obligatoire si celui des flux réciproques est produit.

(2) Y compris les rattachements.

IV – ANNEXES	IV
DECISIONS EN MATIERE DE TAUX DE CONTRIBUTIONS DIRECTES	D1

D1 – TAUX DE CONTRIBUTIONS DIRECTES

Libellés	Bases notifiées (si connues à la date de vote)	Variation des bases/N-1 (%)	Taux appliqués par décision de l'assemblée délibérante (%)	Variation de taux/N-1 (%)	Produit voté par l'assemblée délibérante	Variation du produit/N-1 (%)
TFPB	2 166 000,00	-6,52	50,91	71,70	1 102 711,00	60,51
TFPNB	79 400,00	0,25	49,35	-1,93	39 184,00	-1,68
CFE	0,00	0,00	0,00	0,00	0,00	0,00
TOTAL	2 245 400,00	-6,29			1 141 895,00	57,10

IV – ANNEXES	IV
ARRETE ET SIGNATURES	D2

Nombre de membres en exercice : 27
 Nombre de membres présents : *17 - Pouvoirs : 7*
 Nombre de suffrages exprimés : 24
 VOTES :
 Pour : 24
 Contre : 0
 Abstentions : 0

Date de convocation : 28/03/2022








Présenté par (1) LE PRESIDENT DE SEANCE.
 A FREVENT, le 05/04/2022
 LE PRESIDENT DE SEANCE

Délibéré par l'assemblée (2), réunie en session ORDINAIRE.
 A FREVENT, le 05/04/2022
 Les membres de l'assemblée délibérante (2),

01. M. Jean-François THERET , Maire	
02. M. Johann DELARCHE , 1er Adjoint	
03. Mme Christine LEGUILLETTE , 2ème Adjointe	
04. M. Tony RAMON , 3ème Adjoint	
05. Mme Christine CHABE , 4ème Adjointe	
06. Mme Solweig OBIN , 5ème Adjointe	
07. M. Jacky LBOUGRE , 6ème Adjoint	
08. Mme Christine BAISEZ , 7ème Adjointe	
09. M. Patrick DELEU , Conseiller Municipal	
10. Mme Brigitte EVRARD , Conseillère Municipale	
11. Mme Gaëlle LAGACHE , Conseillère Municipale	
12. M. Eric AUGUET , Conseiller Municipal	
13. Mme Martine KIWIOR , Conseillère Municipale	
14. M. Bryan LEROY , Conseiller Municipal	
15. Mme Valérie LBOUGRE , Conseillère Municipale	
16. M. Daniel DUBOURDIEU , Conseiller Municipal	
17. Mme Nicole LAGACHE , Conseillère Municipale	
18. M. Adrien LEFEBVRE , Conseiller Municipal	
19. Mme Katia LEFEBVRE , Conseillère Municipale	
20. M. Claude ROUGEGREZ , Conseiller Municipal	
21. M. Franck MAAS , Conseiller Municipal	

IV – ANNEXES	IV
ARRETE ET SIGNATURES	D2

22. Mme Mélanie DEMAZURE , Conseillère Municipale	
23. M. Gérald RAMPON , Conseiller Municipal	
24. M. Ludovic DUVAL , Conseiller Municipal	
25. Mme Stéphanie HEMERY , Conseillère Municipale	
26. M. Christian DESPLANQUE , Conseiller Municipal	
27. Mme Ginette BEUGNET , Conseillère Municipale	

Certifié exécutoire par (1) LE PRESIDENT DE SEANCE, compte tenu de la transmission en préfecture, le , et de la publication le - 8 AVR. 2022
A FREVENT, le

- 8 AVR. 2022

(1) Indiquer le maire ou le président de l'organisme.

(2) L'assemblée délibérante étant : LE CONSEIL MUNICIPAL.

