

REPUBLIQUE FRANÇAISE

Commune - VILLE DE FREVENT (1)
AGREGÉ AU BUDGET PRINCIPAL DE (2)

Numéro SIRET : 21620361200017

POSTE COMPTABLE : CENTRE DES FINANCES PUBLIQUES AUXI FRE

M 14

Compte administratif
voté par nature

BUDGET : BUDGET PRINCIPAL (3)

ANNEE 2022

(1) Indiquer la nature juridique et le nom de la collectivité ou de l'établissement (commune, CCAS, EPCI, syndicat mixte, etc).

(2) A renseigner uniquement pour les budgets annexes.

(3) Indiquer le budget concerné : budget principal ou libellé du budget annexe.

Sommaire

I - Informations générales (5)

A - Informations statistiques, fiscales et financières	4
B - Modalités de vote du budget	5

II - Présentation générale du budget

A1 - Vue d'ensemble - Exécution du budget et détail des restes à réaliser	6
A2 - Vue d'ensemble - Section de fonctionnement - Chapitres	8
A3 - Vue d'ensemble - Section d'investissement - Chapitres	9
B1 - Balance générale du budget - Dépenses	11
B2 - Balance générale du budget - Recettes	12

III - Vote du budget

A1 - Section de fonctionnement - Détail des dépenses	13
A2 - Section de fonctionnement - Détail des recettes	15
B1 - Section d'investissement - Détail des dépenses	17
B2 - Section d'investissement - Détail des recettes	18
B3 - Opérations d'équipement - Détail des chapitres et articles	20

IV - Annexes (6)

A - Eléments du bilan

A1 - Présentation croisée par fonction (1)	21
A1.1 - Présentation croisée par fonction - Détail fonctionnement	30
A1.2 - Présentation croisée par fonction - Détail investissement	65
A2.1 - Etat de la dette - Détail des crédits de trésorerie	Sans Objet
A2.2 - Etat de la dette - Répartition par nature de dette	99
A2.3 - Etat de la dette - Répartition des emprunts par structure de taux	103
A2.4 - Etat de la dette - Typologie de la répartition de l'encours	104
A2.5 - Etat de la dette - Détail des opérations de couverture	Sans Objet
A2.6 - Etat de la dette - Remboursement anticipé d'un emprunt avec refinancement	105
A2.7 - Etat de la dette - Emprunts renégociés au cours de l'année N	106
A2.8 - Etat de la dette - Dette pour financer l'emprunt d'un autre organisme	107
A2.9 - Etat de la dette - Autres dettes	Sans Objet
A3 - Méthodes utilisées pour les amortissements	108
A4 - Etat des provisions	Sans Objet
A5 - Etalement des provisions	Sans Objet
A6.1 - Equilibre des opérations financières - Dépenses	109
A6.2 - Equilibre des opérations financières - Recettes	110
A7.1.1 - Etats des dépenses et recettes des services d'eau et d'assainissement - Fonctionnement (2)	Sans Objet
A7.1.2 - Etats des dépenses et recettes des services d'eau et d'assainissement - Investissement (2)	Sans Objet
A7.2.1 - Etats des dépenses et recettes des services assujettis à la TVA - Fonctionnement (3)	Sans Objet
A7.2.2 - Etats des dépenses et recettes des services assujettis à la TVA - Investissement (3)	Sans Objet
A7.3.1 - Etats de la répartition de la TEOM - Fonctionnement (4)	Sans Objet
A7.3.2 - Etats de la répartition de la TEOM - Investissement (4)	Sans Objet
A7.4.1 - Etat de ventilation des dépenses liées à la gestion de la crise sanitaire du COVID-19 - Fonctionnement	Sans Objet
A7.4.2 - Etat de ventilation des dépenses liées à la gestion de la crise sanitaire du COVID-19 - Investissement	Sans Objet
A8 - Etat des charges transférées	Sans Objet
A9 - Détail des opérations pour le compte de tiers	Sans Objet
A10.1 - Variation du patrimoine (article R. 2313-3 du CGCT) - Entrées	112
A10.2 - Variation du patrimoine (article R. 2313-3 du CGCT) - Sorties	113
A10.3 - Opérations liées aux cessions	115
A10.4 - Variation du patrimoine (article L. 300-5 du code de l'urbanisme) - Entrées	116
A10.5 - Variation du patrimoine (article L. 300-5 du code de l'urbanisme) - Sorties	117
A11 - Etat des travaux en régie	Sans Objet
A12 - Emploi des crédits communautaires dans le cadre de la subvention globale	Sans Objet

B - Engagements hors bilan

B1.1 - Etat des emprunts garantis par la commune ou l'établissement	118
B1.2 - Calcul du ratio d'endettement relatif aux garanties d'emprunt	122
B1.3 - Etat des contrats de crédit-bail	Sans Objet
B1.4 - Etat des contrats de partenariat public-privé	Sans Objet
B1.5 - Etat des autres engagements donnés	Sans Objet
B1.6 - Etat des engagements reçus	Sans Objet
B1.7 - Liste des concours attribués à des tiers en nature ou en subventions	123

B2.1 - Etat des autorisations de programme et des crédits de paiement afférents	Sans Objet
B2.2 - Etat des autorisations d'engagement et des crédits de paiement afférents	Sans Objet
B3 - Emploi des recettes grevées d'une affectation spéciale	Sans Objet
C - Autres éléments d'informations	
C1.1 - Etat du personnel	124
C1.2 - Actions de formation des élus	Sans Objet
C2 - Liste des organismes dans lesquels a été pris un engagement financier	127
C3.1 - Liste des organismes de regroupement auxquels adhère la commune ou l'établissement	Sans Objet
C3.2 - Liste des établissements publics créés	Sans Objet
C3.3 - Liste des services individualisés dans un budget annexe	Sans Objet
C3.4 - Liste des services assujettis à la TVA et non érigés en budget annexe	Sans Objet
C3.5 - Présentation agrégée du budget principal et des budgets annexes	128
C3.6 - Identification des flux croisés	Sans Objet
D - Décision en matière de taux de contributions directes - Arrêté et signatures	
D1 - Décision en matière de taux de contributions directes	130
D2 - Arrêté et signatures	131

(1) Cette présentation est obligatoire pour les communes de 3 500 habitants et plus (art. L. 2312-3 du CGCT), les groupements comprenant au moins une commune de 3 500 habitants et plus (art. R. 5211-14 du CGCT) et leurs établissements publics. Il n'a cependant pas à être produit par les services à activité unique érigés en établissement public ou budget annexe. Les autres communes et établissements peuvent les présenter de manière facultative.

(2) Cet état ne peut être produit que par les communes dont la population est inférieure à 500 habitants qui gèrent les services de distribution de l'eau potable et d'assainissement sous forme de régie simple sans budget annexe (article L. 2221-11 du CGCT).

(3) Cf. article R. 2313-3 du CCGT.

(4) Cet état est obligatoirement produit par les communes et groupements de communes de 10 000 habitants et plus ayant institué la TEOM et assurant au moins la collecte des déchets ménagers.

(5) Les associations syndicales autorisées doivent utiliser leur état particulier « Informations générales » annexé à l'arrêté n° NOR : INTB1237402A, relatif au cadre budgétaire et comptable applicable aux associations syndicales autorisées.

(6) Les associations syndicales autorisées remplissent et joignent uniquement les états qui les concernent au titre de l'exercice et au titre du détail des comptes de bilan.

Préciser, pour chaque annexe, si l'état est sans objet le cas échéant.

Code INSEE 62361	VILLE DE FREVENT BUDGET PRINCIPAL	CA 2022
----------------------------	--	--------------------------

I – INFORMATIONS GENERALES	I
INFORMATIONS STATISTIQUES, FISCALES ET FINANCIERES	A

Informations statistiques	Valeurs
Population totale (colonne h du recensement INSEE) :	3479
Nombre de résidences secondaires (article R. 2313-1 <i>in fine</i>) :	56
Nom de l'EPCI à fiscalité propre auquel la commune adhère : TERNOISCOM	

Potentiel fiscal et financier (1)		Valeurs par hab. (population DGF)	Moyennes nationales du potentiel financier par habitants de la strate
Fiscal	Financier		
1149045	2257239	424.14	974.32

Informations financières – ratios (2)		Valeurs	Moyennes nationales de la strate (3) DGCL
1	Dépenses réelles de fonctionnement/population	975.76	900
2	Produit des impositions directes/population	393	463
3	Recettes réelles de fonctionnement/population	1073.39	1043
4	Dépenses d'équipement brut/population	108.66	302
5	Encours de dette/population	782.15	728
6	DGF/population	370.4	147
7	Dépenses de personnel/dépenses réelles de fonctionnement (2)	55.91 %	0.5
8	Dépenses de fonct. et remb. dette en capital/recettes réelles de fonct. (2)	97.5799 %	0.94
9	Dépenses d'équipement brut/recettes réelles de fonctionnement (2)	10.12 %	0.29
10	Encours de la dette/recettes réelles de fonctionnement (2)	72.8672 %	0.7

Dans l'ensemble des tableaux, les cases grisées ne doivent pas être remplies.

(1) Il s'agit du potentiel fiscal et du potentiel financier définis à l'article L. 2334-4 du code général des collectivités territoriales qui figurent sur la fiche de répartition de la DGF de l'exercice N-1 établie sur la base des informations N-2 (transmise par les services préfectoraux).

(2) Les ratios 1 à 6 sont obligatoires pour les communes de 3 500 habitants et plus et leurs établissements publics administratifs ainsi que pour les EPCI dotés d'une fiscalité propre comprenant au moins une commune de 3 500 habitants et plus.

Les ratios 7 à 10 sont obligatoires pour les communes de 10 000 habitants et plus et leurs établissements publics administratifs ainsi que pour les EPCI dotés d'une fiscalité propre comprenant au moins une commune de 10 000 habitants et plus (cf. articles L. 2313-1, L. 2313-2, R. 2313-1, R. 2313-2 et R. 5211-15 du CGCT). Pour les caisses des écoles, les EPCI non dotés d'une fiscalité propre et les syndicats mixtes associant exclusivement des communes et des EPCI, il conviendra d'appliquer les ratios prévus respectivement par les articles R. 2313-7, R. 5211-15 et R. 5711-3 du CGCT.

(3) Il convient d'indiquer les moyennes de la catégorie de l'organisme en cause (commune, communauté urbaine, communauté d'agglomération, ...) et les sources d'où sont tirées les informations (statistiques de la direction générale des collectivités locales ou de la direction générale de la comptabilité publique). Il s'agit des moyennes de la dernière année connue.

I – INFORMATIONS GENERALES	I
MODALITES DE VOTE DU BUDGET	B

POUR MEMOIRE⁽¹⁾

- I – L'assemblée délibérante a voté le présent budget par nature :
- au niveau (2) du chapitre pour la section de fonctionnement.
 - au niveau (2) du chapitre pour la section d'investissement.
 - sans (3) les chapitres « opérations d'équipement » de l'état III B 3.
 - sans (4) vote formel sur chacun des chapitres.

La liste des articles spécialisés sur lesquels l'ordonnateur ne peut procéder à des virements d'article à article est la suivante :

II – En l'absence de mention au paragraphe I ci-dessus, le budget est réputé voté par chapitre, et, en section d'investissement, sans chapitre de dépense « opération d'équipement ».

III – Les provisions sont (5) semi-budgétaires (pas d'inscriptions en recettes de la section d'investissement) .

(1) Rappeler les modalités relatives au vote du budget.

(2) A compléter par « du chapitre » ou « de l'article ».

(3) Indiquer « avec » ou « sans » les chapitres opérations d'équipement.

(4) Indiquer « avec » ou « sans » vote formel.

(5) A compléter par un seul des deux choix suivants :

- semi-budgétaires (pas d'inscription en recette de la section d'investissement),
- budgétaires (délibération n° du).

II – PRESENTATION GENERALE DU BUDGET	II
VUE D'ENSEMBLE	A1

EXECUTION DU BUDGET

		DEPENSES		RECETTES	
REALISATIONS DE L'EXERCICE (mandats et titres)	Section de fonctionnement	A	3 793 056,85	G	3 744 035,68
	Section d'investissement	B	1 363 220,42	H	1 694 443,57

		+		+	
REPORTS DE L'EXERCICE N-1	Report en section de fonctionnement (002)	C	0,00 (si déficit)	I	325 499,52 (si excédent)
	Report en section d'investissement (001)	D	75 543,91 (si déficit)	J	0,00 (si excédent)

		=		=	
TOTAL (réalisations + reports)		= A+B+C+D	5 231 821,18	= G+H+I+J	5 763 978,77

RESTES A REALISER A REPORTER EN N+1 (1)	Section de fonctionnement	E	0,00	K	0,00
	Section d'investissement	F	88 672,63	L	41 909,30
	TOTAL des restes à réaliser à reporter en N+1	= E+F	88 672,63	= K+L	41 909,30

RESULTAT CUMULE	Section de fonctionnement	= A+C+E	3 793 056,85	= G+I+K	4 069 535,20
	Section d'investissement	= B+D+F	1 527 436,96	= H+J+L	1 736 352,87
	TOTAL CUMULE	= A+B+C+D+E+F	5 320 493,81	= G+H+I+J+K+L	5 805 888,07

DETAIL DES RESTES A REALISER

Chap.	Libellé	Dépenses engagées non mandatées		Titres restant à émettre	
TOTAL DE LA SECTION DE FONCTIONNEMENT		E	0,00	K	0,00
011	Charges à caractère général		0,00		
012	Charges de personnel, frais assimilés		0,00		
014	Atténuations de produits		0,00		
65	Autres charges de gestion courante		0,00		
656	Frais fonctionnement des groupes d'élus		0,00		
66	Charges financières		0,00		
67	Charges exceptionnelles		0,00		
70	Produits services, domaine et ventes div				0,00
73	Impôts et taxes				0,00
74	Dotations et participations				0,00
75	Autres produits de gestion courante				0,00
013	Atténuations de charges				0,00
76	Produits financiers				0,00
77	Produits exceptionnels				0,00
TOTAL DE LA SECTION D'INVESTISSEMENT		F	88 672,63	L	41 909,30
010	Stocks (4)		0,00		0,00
024	Produits des cessions d'immobilisations				0,00
10	Dotations, fonds divers et réserves		0,00		0,00
13	Subventions d'investissement		0,00		41 909,30
16	Emprunts et dettes assimilées		0,00		0,00
18	Compte de liaison : affectat° (BA,régie) (6)		0,00		0,00
20	Immobilisations incorporelles		3 540,00		0,00

VILLE DE FREVENT - BUDGET PRINCIPAL - CA - 2022

Chap.	Libellé	Dépenses engagées non mandatées	Titres restant à émettre
204	Subventions d'équipement versées	0,00	0,00
21	Immobilisations corporelles	0,00	0,00
22	Immobilisations reçues en affectation (5)	0,00	0,00
23	Immobilisations en cours	85 132,63	0,00
26	Participat° et créances rattachées	0,00	0,00
27	Autres immobilisations financières	0,00	0,00

(1) Les restes à réaliser de la section de fonctionnement correspondent en dépenses, aux dépenses engagées non mandatées et non rattachées telles qu'elles ressortent de la comptabilité des engagements et en recettes, aux recettes certaines n'ayant pas donné lieu à l'émission d'un titre et non rattachées (R. 2311-11 du CGCT).

Les restes à réaliser de la section d'investissement correspondent en dépenses, aux dépenses engagées non mandatées au 31/12 de l'exercice précédent telles qu'elles ressortent de la comptabilité des engagements et aux recettes certaines n'ayant pas donné lieu à l'émission d'un titre au 31/12 de l'exercice précédent (R. 2311-11 du CGCT).

(2) Le chapitre 45 doit être détaillé conformément au plan de compte, tant en dépenses qu'en recettes.

II - PRESENTATION GENERALE DU BUDGET	II
SECTION DE FONCTIONNEMENT – CHAPITRES	A2

DEPENSES DE FONCTIONNEMENT

Chap.	Libellé	Crédits ouverts (BP+DM+RAR N-1)	Crédits employés (ou restant à employer)			Crédits annulés
			Mandats émis	Charg. rattachées	Restes à réaliser au 31/12	
011	Charges à caractère général	902 076,00	856 954,30	4 035,97	0,00	41 085,73
012	Charges de personnel, frais assimilés	1 915 000,00	1 898 096,29	0,00	0,00	16 903,71
014	Atténuations de produits	2 000,00	1 187,00	0,00	0,00	813,00
65	Autres charges de gestion courante	556 708,00	549 394,76	0,00	0,00	7 313,24
656	Frais fonctionnement des groupes d'élus	0,00	0,00	0,00	0,00	0,00
Total des dépenses de gestion courante		3 375 784,00	3 305 632,35	4 035,97	0,00	66 115,68
66	Charges financières	56 000,00	21 808,61	33 872,73	0,00	318,66
67	Charges exceptionnelles	30 600,00	29 309,10	0,00	0,00	1 290,90
68	Dotations provisions semi-budgétaires (1)	0,00	0,00			0,00
022	Dépenses imprévues	0,00				
Total des dépenses réelles de fonctionnement		3 462 384,00	3 356 750,06	37 908,70	0,00	67 725,24
023	Virement à la section d'investissement (2)	82 175,00				
042	Opérat° ordre transfert entre sections (2)	172 900,00	398 398,09			-225 498,09
043	Opérat° ordre intérieur de la section (2)	0,00	0,00			0,00
Total des dépenses d'ordre de fonctionnement		255 075,00	398 398,09			-143 323,09
TOTAL		3 717 459,00	3 755 148,15	37 908,70	0,00	-75 597,85
Pour information		(3) 0,00				
D 002 Déficit de fonctionnement reporté de N-1						

RECETTES DE FONCTIONNEMENT

Chap.	Libellé	Crédits ouverts (BP+DM+RAR N-1)	Crédits employés (ou restant à employer)			Crédits annulés
			Titres émis	Prod. rattachées	Restes à réaliser au 31/12	
013	Atténuations de charges	98 000,00	84 559,46	7 164,98	0,00	6 275,56
70	Produits services, domaine et ventes div	64 055,00	97 286,90	0,00	0,00	-33 231,90
73	Impôts et taxes	1 560 517,00	1 582 605,20	0,00	0,00	-22 088,20
74	Dotations et participations	1 527 437,00	1 588 568,33	11 190,00	0,00	-72 321,33
75	Autres produits de gestion courante	118 150,00	122 374,69	0,00	0,00	-4 224,69
Total des recettes de gestion courante		3 368 159,00	3 475 394,58	18 354,98	0,00	-125 590,56
76	Produits financiers	0,00	0,00	0,00	0,00	0,00
77	Produits exceptionnels	23 800,48	240 586,12	0,00	0,00	-216 785,64
78	Reprises provisions semi-budgétaires (1)	0,00	0,00			0,00
Total des recettes réelles de fonctionnement		3 391 959,48	3 715 980,70	18 354,98	0,00	-342 376,20
042	Opérat° ordre transfert entre sections (2)	0,00	9 700,00			-9 700,00
043	Opérat° ordre intérieur de la section (2)	0,00	0,00			0,00
Total des recettes d'ordre de fonctionnement		0,00	9 700,00			-9 700,00
TOTAL		3 391 959,48	3 725 680,70	18 354,98	0,00	-352 076,20
Pour information		(3) 325 499,52				
R 002 Excédent de fonctionnement reporté de N-1						

(1) Si la commune ou l'établissement applique le régime des provisions semi-budgétaires.

(2) DF 023 = RI 021 ; DI 040 = RF 042 ; RI 040 = DF 042 ; DI 041 = RI 041 ; DF 043 = RF 043.

(3) Les lignes de report ne font pas l'objet d'émission de mandat ou de titre (inscrire le montant reporté).


II – PRESENTATION GENERALE DU BUDGET	II
SECTION D'INVESTISSEMENT – CHAPITRES	A3

DEPENSES D'INVESTISSEMENT

Chap.	Libellé	Crédits ouverts (BP+DM+RAR N-1)	Mandats émis	Restes à réaliser au 31/12	Crédits annulés
010	Stocks (3)	0,00	0,00	0,00	0,00
20	Immobilisations incorporelles (sauf 204)	10 000,00	6 000,00	3 540,00	460,00
204	Subventions d'équipement versées	0,00	0,00	0,00	0,00
21	Immobilisations corporelles	296 185,52	270 554,77	0,00	25 630,75
22	Immobilisations reçues en affectation (4)	0,00	0,00	0,00	0,00
23	Immobilisations en cours	459 908,00	101 474,10	85 132,63	273 301,27
	Total des opérations d'équipement	0,00	0,00	0,00	0,00
	Total des dépenses d'équipement	766 093,52	378 028,87	88 672,63	299 392,02
10	Dotations, fonds divers et réserves	0,00	0,00	0,00	0,00
13	Subventions d'investissement	0,00	0,00	0,00	0,00
16	Emprunts et dettes assimilées	250 203,57	249 303,57	0,00	900,00
18	Compte de liaison : affectat° (BA,régie) (5)	0,00	0,00	0,00	0,00
26	Participat° et créances rattachées	0,00	0,00	0,00	0,00
27	Autres immobilisations financières	0,00	0,00	0,00	0,00
020	Dépenses imprévues	16 839,00			
	Total des dépenses financières	267 042,57	249 303,57	0,00	17 739,00
45...	Total des opé. pour compte de tiers (6)	0,00	0,00	0,00	0,00
	Total des dépenses réelles d'investissement	1 033 136,09	627 332,44	88 672,63	317 131,02
040	Opérat° ordre transfert entre sections (1)	0,00	9 700,00		-9 700,00
041	Opérations patrimoniales (1)	784 999,00	726 187,98		58 811,02
	Total des dépenses d'ordre d'investissement	784 999,00	735 887,98		49 111,02
	TOTAL	1 818 135,09	1 363 220,42	88 672,63	366 242,04
	Pour information	(2) 75 543,91			
	D 001 Solde d'exécution négatif reporté de N-1				

RECETTES D'INVESTISSEMENT

Chap.	Libellé	Crédits ouverts (BP+DM+RAR N-1)	Titres émis	Restes à réaliser au 31/12	Crédits annulés
010	Stocks (3)	0,00	0,00	0,00	0,00
13	Subventions d'investissement	80 799,74	43 979,44	41 909,30	-5 089,00
16	Emprunts et dettes assimilées (hors 165)	250 000,00	250 000,00	0,00	0,00
20	Immobilisations incorporelles (sauf 204)	0,00	0,00	0,00	0,00
204	Subventions d'équipement versées	0,00	0,00	0,00	0,00
21	Immobilisations corporelles	0,00	0,00	0,00	0,00
22	Immobilisations reçues en affectation (4)	0,00	0,00	0,00	0,00
23	Immobilisations en cours	0,00	0,00	0,00	0,00
	Total des recettes d'équipement	330 799,74	293 979,44	41 909,30	-5 089,00
10	Dotations, fonds divers et réserves (hors 1068)	42 793,30	39 866,98	0,00	2 926,32
1068	Excédents de fonctionnement capitalisés (7)	125 823,41	125 823,41	0,00	0,00
138	Autres subvent° invest. non transf.	110 186,55	110 187,67	0,00	-1,12
165	Dépôts et cautionnements reçus	900,00	0,00	0,00	900,00
18	Compte de liaison : affectat° (BA,régie)	0,00	0,00	0,00	0,00
26	Participat° et créances rattachées	0,00	0,00	0,00	0,00
27	Autres immobilisations financières	0,00	0,00	0,00	0,00
024	Produits des cessions d'immobilisations	243 102,00		0,00	
	Total des recettes financières	522 805,26	275 878,06	0,00	246 927,20
45...	Total des opé. pour le compte de tiers (6)	0,00	0,00	0,00	0,00
	Total des recettes réelles d'investissement	853 605,00	569 857,50	41 909,30	241 838,20
021	Virement de la sect° de fonctionnement (1)	82 175,00			
040	Opérat° ordre transfert entre sections (1)	172 900,00	398 398,09		-225 498,09
041	Opérations patrimoniales (1)	784 999,00	726 187,98		58 811,02
	Total des recettes d'ordre d'investissement	1 040 074,00	1 124 586,07		-84 512,07
	TOTAL	1 893 679,00	1 694 443,57	41 909,30	157 326,13



VILLE DE FREVENT - BUDGET PRINCIPAL - CA - 2022

Chap.	Libellé	Crédits ouverts (BP+DM+RAR N-1)	Titres émis	Restes à réaliser au 31/12	Crédits annulés
	Pour information	(2) 0,00			
	R 001 Solde d'exécution positif reporté de N-1				

(1) DF 023 = RI 021 ; DI 040 = RF 042 ; RI 040 = DF 042 ; DI 041 = RI 041 ; DF 043 = RF 043.

(2) Les lignes de report ne font pas l'objet d'émission de mandat ou de titre (inscrire le montant reporté).

(3) A servir uniquement dans le cadre d'un suivi des stocks selon la méthode de l'inventaire permanent simplifié autorisée pour les seules opérations d'aménagements (lotissement, ZAC...) par ailleurs retracées dans le cadre de budgets annexes.

(4) En dépenses, le chapitre 22 retrace les travaux d'investissement réalisés sur les biens reçus en affectation. En recette, il retrace, le cas échéant, l'annulation de tels travaux effectués sur un exercice antérieur.

(5) A servir uniquement lorsque la commune ou l'établissement effectue une dotation initiale en espèces au profit d'un service public non personnalisé qu'elle ou qu'il crée.

(6) Seul le total des opérations pour compte de tiers figure sur cet état (voir le détail Annexe IV A9).

(7) Le compte 1068 n'est pas un chapitre mais un article du chapitre 10.

II – PRESENTATION GENERALE DU BUDGET	II
BALANCE GENERALE DU BUDGET	B1

1 – Mandats émis (y compris sur les restes à réaliser N-1)

	FONCTIONNEMENT	Opérations réelles (1)	Opérations d'ordre (2)	TOTAL
011	Charges à caractère général	860 990,27		860 990,27
012	Charges de personnel, frais assimilés	1 898 096,29		1 898 096,29
014	Atténuations de produits	1 187,00		1 187,00
60	<i>Achats et variation des stocks (3)</i>		0,00	0,00
65	Autres charges de gestion courante	549 394,76		549 394,76
656	Frais fonctionnement des groupes d'élus (4)	0,00		0,00
66	Charges financières	55 681,34	0,00	55 681,34
67	Charges exceptionnelles	29 309,10	225 500,00	254 809,10
68	Dot. aux amortissements et provisions	0,00	172 898,09	172 898,09
71	<i>Production stockée (ou déstockage) (3)</i>		0,00	0,00
Dépenses de fonctionnement – Total		3 394 658,76	398 398,09	3 793 056,85
Pour information				0,00
D 002 Déficit de fonctionnement reporté de N-1				0,00

	INVESTISSEMENT	Opérations réelles (1)	Opérations d'ordre (2)	TOTAL
10	Dotations, fonds divers et réserves	0,00	0,00	0,00
13	Subventions d'investissement	0,00	0,00	0,00
15	<i>Provisions pour risques et charges (5)</i>		0,00	0,00
16	Emprunts et dettes assimilées (sauf 1688 non budgétaire)	249 303,57	0,00	249 303,57
18	Compte de liaison : affectat° (BA,régie)	(8) 0,00		0,00
	Total des opérations d'équipement	0,00		0,00
19	<i>Neutral. et régl. d'opérations (5)</i>		9 700,00	9 700,00
20	Immobilisations incorporelles (sauf 204) (6)	6 000,00	0,00	6 000,00
204	Subventions d'équipement versées	0,00	725 988,98	725 988,98
21	Immobilisations corporelles (6)	270 554,77	199,00	270 753,77
22	Immobilisations reçues en affectation (6)	(9) 0,00	0,00	0,00
23	Immobilisations en cours (6)	101 474,10	0,00	101 474,10
26	Participations et créances rattachées	0,00	0,00	0,00
27	Autres immobilisations financières	0,00	0,00	0,00
28	<i>Amortissement des immobilisations (reprises)</i>		0,00	0,00
29	<i>Prov. pour dépréciat° immobilisations (5)</i>		0,00	0,00
39	<i>Prov. dépréciat° des stocks et en-cours (5)</i>		0,00	0,00
45...	Total des opérations pour compte de tiers (7)	0,00	0,00	0,00
481	<i>Charges à rép. sur plusieurs exercices</i>		0,00	0,00
49	<i>Prov. dépréc. comptes de tiers (5)</i>		0,00	0,00
59	<i>Prov. dépréc. comptes financiers (5)</i>		0,00	0,00
3...	Stocks	0,00	0,00	0,00
Dépenses d'investissement –Total		627 332,44	735 887,98	1 363 220,42
Pour information				75 543,91
D 001 Solde d'exécution négatif reporté de N-1				75 543,91

(1) Y compris les opérations relatives au rattachement des charges et des produits et les opérations d'ordre semi-budgétaires.

(2) Voir liste des opérations d'ordre.

(3) Permet de retracer des opérations particulières telles que les opérations de stocks liées à la tenue d'un inventaire permanent simplifié.

(4) Communes, communautés d'agglomération et communautés urbaines de plus de 100 000 habitants.

(5) Si la commune ou l'établissement applique le régime des provisions budgétaires.

(6) Hors chapitres « opérations d'équipement ».

(7) Seul le total des opérations pour compte de tiers figure sur cet état (voir le détail Annexe IV A9).

(8) A servir uniquement lorsque la commune ou l'établissement effectue une dotation initiale en espèces au profit d'un service public non personnalisé qu'elle ou qu'il crée.

(9) En dépenses, le chapitre 22 retrace les travaux d'investissement réalisés sur les biens reçus en affectation. En recette, il retrace, le cas échéant, l'annulation de tels travaux effectués sur un exercice antérieur.

II – PRESENTATION GENERALE DU BUDGET	II
BALANCE GENERALE DU BUDGET	B2

2 – Titres émis (y compris sur les restes à réaliser N-1)

	FONCTIONNEMENT	Opérations réelles (1)	Opérations d'ordre (2)	TOTAL
013	Atténuations de charges	91 724,44		91 724,44
60	<i>Achats et variation des stocks (3)</i>		0,00	0,00
70	Produits services, domaine et ventes div	97 286,90		97 286,90
71	<i>Production stockée (ou déstockage)</i>		0,00	0,00
72	<i>Production immobilisée</i>		0,00	0,00
73	Impôts et taxes	1 582 605,20		1 582 605,20
74	Dotations et participations	1 599 758,33		1 599 758,33
75	Autres produits de gestion courante	122 374,69	0,00	122 374,69
76	Produits financiers	0,00	0,00	0,00
77	Produits exceptionnels	240 586,12	9 700,00	250 286,12
78	Reprise sur amortissements et provisions	0,00	0,00	0,00
79	<i>Transferts de charges</i>		0,00	0,00
Recettes de fonctionnement – Total		3 734 335,68	9 700,00	3 744 035,68
Pour information				325 499,52
R 002 Excédent de fonctionnement reporté de N-1				

	INVESTISSEMENT	Opérations réelles (1)	Opérations d'ordre (2)	TOTAL
10	Dotations, fonds divers et réserves (sauf 1068)	39 866,98	0,00	39 866,98
1068	Excédents de fonctionnement capitalisés	125 823,41		125 823,41
13	Subventions d'investissement	154 167,11	199,00	154 366,11
15	<i>Provisions pour risques et charges (4)</i>		0,00	0,00
16	Emprunts et dettes assimilées (sauf 1688 non budgétaire)	250 000,00	0,00	250 000,00
18	Compte de liaison : affectat° (BA,régie)	(8) 0,00		0,00
19	<i>Neutral. et régul. d'opérations</i>		152 991,23	152 991,23
20	Immobilisations incorporelles (sauf 204) (5)	0,00	0,00	0,00
204	Subventions d'équipement versées	0,00	0,00	0,00
21	Immobilisations corporelles(5)	0,00	798 497,75	798 497,75
22	Immobilisations reçues en affectation(5)	(9) 0,00	0,00	0,00
23	Immobilisations en cours(5)	0,00	0,00	0,00
26	Participations et créances rattachées	0,00	0,00	0,00
27	Autres immobilisations financières	0,00	0,00	0,00
28	<i>Amortissement des immobilisations</i>		172 898,09	172 898,09
29	<i>Prov. pour dépréciat° immobilisations (4)</i>		0,00	0,00
39	<i>Prov. dépréciat° des stocks et en-cours (4)</i>		0,00	0,00
45...	Opérations pour compte de tiers (7)	0,00	0,00	0,00
481	<i>Charges à rép. sur plusieurs exercices</i>		0,00	0,00
49	<i>Prov. dépréc. comptes de tiers (4)</i>		0,00	0,00
59	<i>Prov. dépréc. comptes financiers (4)</i>		0,00	0,00
3...	Stocks	0,00	0,00	0,00
Recettes d'investissement – Total		569 857,50	1 124 586,07	1 694 443,57
Pour information				0,00
R 001 Solde d'exécution positif reporté de N-1				

(1) Y compris les opérations relatives au rattachement des charges et des produits et les opérations d'ordre semi-budgétaires.

(2) Voir liste des opérations d'ordre.

(3) Permet de retracer des opérations particulières telles que les opérations de stocks liées à la tenue d'un inventaire permanent simplifié.

(4) Si la commune ou l'établissement applique le régime des provisions budgétaires.

(5) Hors chapitres « opérations d'équipement ».

(6) Seul le total des opérations pour compte de tiers figure sur cet état (voir le détail Annexe IV A9).

(7) A servir uniquement lorsque la commune ou l'établissement effectue une dotation initiale en espèces au profit d'un service public non personnalisé qu'elle ou qu'il crée.

(8) En dépenses, le chapitre 22 retrace les travaux d'investissement réalisés sur les biens reçus en affectation. En recette, il retrace, le cas échéant, l'annulation de tels travaux effectués sur un exercice antérieur.

III – VOTE DU BUDGET	III
SECTION DE FONCTIONNEMENT – DETAIL DES DEPENSES	A1

Chap/ art (1)	Libellé (1)	Crédits ouverts (BP+DM+RAR N-1)	Crédits employés (ou restant à employer)			Crédits annulés
			Mandats émis	Charges rattachées	Restes à réaliser au 31/12	
011	Charges à caractère général	902 076,00	856 954,30	4 035,97	0,00	41 085,73
6042	Achats prestat° services (hors terrains)	131 676,00	153 604,28	0,00	0,00	-21 928,28
60611	Eau et assainissement	19 000,00	22 372,88	0,00	0,00	-3 372,88
60612	Energie - Electricité	80 000,00	72 125,32	0,00	0,00	7 874,68
60613	Chauffage urbain	48 000,00	51 574,30	0,00	0,00	-3 574,30
60621	Combustibles	40 000,00	53 437,52	0,00	0,00	-13 437,52
60622	Carburants	12 000,00	9 427,45	0,00	0,00	2 572,55
60623	Alimentation	3 500,00	5 358,63	0,00	0,00	-1 858,63
60628	Autres fournitures non stockées	500,00	992,42	0,00	0,00	-492,42
60631	Fournitures d'entretien	30 000,00	22 882,32	287,97	0,00	6 829,71
60632	Fournitures de petit équipement	20 000,00	14 883,98	0,00	0,00	5 116,02
60633	Fournitures de voirie	16 000,00	15 155,37	0,00	0,00	844,63
60636	Vêtements de travail	8 000,00	5 918,21	0,00	0,00	2 081,79
6064	Fournitures administratives	7 000,00	6 099,55	0,00	0,00	900,45
6065	Livres, disques, ... (médiathèque)	200,00	108,00	0,00	0,00	92,00
6067	Fournitures scolaires	15 000,00	13 422,73	0,00	0,00	1 577,27
6068	Autres matières et fournitures	8 000,00	199,00	0,00	0,00	7 801,00
611	Contrats de prestations de services	1 100,00	1 008,00	0,00	0,00	92,00
6135	Locations mobilières	75 000,00	85 133,62	0,00	0,00	-10 133,62
61521	Entretien terrains	7 000,00	0,00	0,00	0,00	7 000,00
615221	Entretien, réparations bâtiments publics	35 000,00	26 705,31	597,60	0,00	7 697,09
615228	Entretien, réparations autres bâtiments	5 000,00	8 380,64	375,60	0,00	-3 756,24
615231	Entretien, réparations voiries	40 000,00	9 498,00	0,00	0,00	30 502,00
615232	Entretien, réparations réseaux	15 000,00	9 318,35	0,00	0,00	5 681,65
61524	Entretien bois et forêts	20 000,00	13 506,00	0,00	0,00	6 494,00
61551	Entretien matériel roulant	2 000,00	2 990,76	0,00	0,00	-990,76
61558	Entretien autres biens mobiliers	12 000,00	23 222,92	0,00	0,00	-11 222,92
6156	Maintenance	10 000,00	12 230,40	0,00	0,00	-2 230,40
6161	Multirisques	15 000,00	14 330,72	0,00	0,00	669,28
617	Etudes et recherches	15 000,00	14 829,60	0,00	0,00	170,40
6182	Documentation générale et technique	11 000,00	13 379,12	0,00	0,00	-2 379,12
6184	Versements à des organismes de formation	3 500,00	2 665,00	0,00	0,00	835,00
6185	Frais de colloques et de séminaires	1 000,00	0,00	0,00	0,00	1 000,00
6188	Autres frais divers	0,00	516,00	0,00	0,00	-516,00
6226	Honoraires	20 000,00	5 654,98	1 774,80	0,00	12 570,22
6227	Frais d'actes et de contentieux	3 000,00	0,00	0,00	0,00	3 000,00
6231	Annonces et insertions	17 000,00	16 786,78	0,00	0,00	213,22
6232	Fêtes et cérémonies	73 000,00	70 204,28	0,00	0,00	2 795,72
6236	Catalogues et imprimés	11 000,00	12 197,01	0,00	0,00	-1 197,01
6247	Transports collectifs	3 000,00	2 827,60	0,00	0,00	172,40
6251	Voyages et déplacements	1 000,00	752,16	0,00	0,00	247,84
6257	Réceptions	1 500,00	1 792,37	0,00	0,00	-292,37
6261	Frais d'affranchissement	6 000,00	4 121,80	0,00	0,00	1 878,20
6262	Frais de télécommunications	27 000,00	27 624,06	0,00	0,00	-624,06
627	Services bancaires et assimilés	1 000,00	86,18	0,00	0,00	913,82
6281	Concours divers (cotisations)	1 300,00	1 317,78	0,00	0,00	-17,78
6288	Autres services extérieurs	250,00	244,90	1 000,00	0,00	-994,90
63512	Taxes foncières	30 000,00	28 068,00	0,00	0,00	1 932,00
6355	Taxes et impôts sur les véhicules	250,00	0,00	0,00	0,00	250,00
637	Autres impôts, taxes (autres organismes)	300,00	0,00	0,00	0,00	300,00
012	Charges de personnel, frais assimilés	1 915 000,00	1 898 096,29	0,00	0,00	16 903,71
6332	Cotisations versées au F.N.A.L.	6 200,00	5 435,81	0,00	0,00	764,19
6336	Cotisations CNFPT et CDGFPT	24 000,00	23 874,17	0,00	0,00	125,83
64111	Rémunération principale titulaires	1 076 000,00	1 124 491,51	0,00	0,00	-48 491,51
64112	NBI, SFT, indemnité résidence	34 300,00	25 441,28	0,00	0,00	8 858,72
64114	Personnel titulaire Indemnité inflat°	4 600,00	4 600,00	0,00	0,00	0,00
64118	Autres indemnités titulaires	75 700,00	18 015,12	0,00	0,00	57 684,88
64131	Rémunérations non tit.	77 300,00	79 572,20	0,00	0,00	-2 272,20
64134	Personnel non tit. - Indemnité inflat°	100,00	200,00	0,00	0,00	-100,00
64138	Autres indemnités non tit.	100,00	0,00	0,00	0,00	100,00
6451	Cotisations à l'U.R.S.S.A.F.	200 000,00	191 960,79	0,00	0,00	8 039,21
6453	Cotisations aux caisses de retraites	314 700,00	318 518,85	0,00	0,00	-3 818,85
6454	Cotisations aux A.S.S.E.D.I.C.	3 000,00	3 209,95	0,00	0,00	-209,95
6455	Cotisations pour assurance du personnel	74 000,00	78 560,01	0,00	0,00	-4 560,01
6474	Versement aux autres oeuvres sociales	18 000,00	16 885,80	0,00	0,00	1 114,20
6475	Médecine du travail, pharmacie	7 000,00	7 330,80	0,00	0,00	-330,80
014	Atténuations de produits	2 000,00	1 187,00	0,00	0,00	813,00

VILLE DE FREVENT - BUDGET PRINCIPAL - CA - 2022

Chap/ art (1)	Libellé (1)	Crédits ouverts (BP+DM+RAR N-1)	Crédits employés (ou restant à employer)			Crédits annulés
			Mandats émis	Charges rattachées	Restes à réaliser au 31/12	
7391171	Dégrèvement taxe FNB jeunes agriculteurs	2 000,00	1 187,00	0,00	0,00	813,00
65	Autres charges de gestion courante	556 708,00	549 394,76	0,00	0,00	7 313,24
6531	Indemnités	98 500,00	99 253,02	0,00	0,00	-753,02
6532	Frais de mission	1 000,00	454,56	0,00	0,00	545,44
6533	Cotisations de retraite	5 000,00	4 367,00	0,00	0,00	633,00
6535	Formation	2 500,00	0,00	0,00	0,00	2 500,00
6541	Créances admises en non-valeur	1 000,00	906,94	0,00	0,00	93,06
65541	Contrib fonds compens. ch. territoriales	4 000,00	412,06	0,00	0,00	3 587,94
65548	Autres contributions	500,00	0,00	0,00	0,00	500,00
6558	Autres contributions obligatoires	44 198,00	44 198,00	0,00	0,00	0,00
657362	Subv. fonct. CCAS	350 000,00	350 000,00	0,00	0,00	0,00
6574	Subv. fonct. Associat°, personnes privée	50 000,00	49 802,00	0,00	0,00	198,00
65888	Autres	10,00	1,18	0,00	0,00	8,82
656	Frais fonctionnement des groupes d'élus	0,00	0,00	0,00	0,00	0,00
TOTAL DEPENSES DE GESTION DES SERVICES (a) = (011+012+014+65+656)		3 375 784,00	3 305 632,35	4 035,97	0,00	66 115,68
66	Charges financières (b)	56 000,00	21 808,61	33 872,73	0,00	318,66
66111	Intérêts réglés à l'échéance	55 566,51	55 566,51	0,00	0,00	0,00
66112	Intérêts - Rattachement des ICNE	114,83	-33 757,90	33 872,73	0,00	0,00
6688	Autres	318,66	0,00	0,00	0,00	318,66
67	Charges exceptionnelles (c)	30 600,00	29 309,10	0,00	0,00	1 290,90
6711	Intérêts moratoires, pénalités / marché	500,00	0,00	0,00	0,00	500,00
6713	Secours et dots	500,00	0,00	0,00	0,00	500,00
6718	Autres charges exceptionnelles gestion	29 100,00	29 309,10	0,00	0,00	-209,10
673	Titres annulés (sur exercices antérieurs)	500,00	0,00	0,00	0,00	500,00
68	Dotations provisions semi-budgétaires (d) (3)	0,00	0,00	0,00	0,00	0,00
022	Dépenses imprévues (e)	0,00				
TOTAL DES DEPENSES REELLES = a+b+c+d+e		3 462 384,00	3 356 750,06	37 908,70	0,00	67 725,24
023	Virement à la section d'investissement	82 175,00	0,00			82 175,00
042	Opérat° ordre transfert entre sections (4) (5) (6)	172 900,00	398 398,09			-225 498,09
675	Valeurs comptables immobilisations cédée	0,00	72 508,77			-72 508,77
6761	Différences sur réalisations (positives)	0,00	152 991,23			-152 991,23
6811	Dot. amort. et prov. Immos incorporelles	172 900,00	172 898,09			1,91
TOTAL DES PRELEVEMENTS AU PROFIT DE LA SECTION D'INVESTISSEMENT		255 075,00	398 398,09			-143 323,09
043	Opérat° ordre intérieur de la section (7)	0,00	0,00			0,00
TOTAL DES DEPENSES D'ORDRE		255 075,00	398 398,09			-143 323,09
TOTAL DES DEPENSES DE FONCTIONNEMENT DE L'EXERCICE (= Total des opérations réelles et d'ordre)		3 717 459,00	3 755 148,15	37 908,70	0,00	-75 597,85
Pour information		0,00				
D 002 Déficit de fonctionnement reporté de N-1						

Détail du calcul des ICNE au compte 66112 (2)

Montant des ICNE de l'exercice	33 872,73
Montant des ICNE de l'exercice N-1	33 757,90
= Différence ICNE N – ICNE N-1	114,83

(1) Détailler les chapitres budgétaires par article conformément au plan de comptes appliqué par la commune ou l'établissement.

(2) Si le mandatement des ICNE de l'exercice est inférieur au montant de l'exercice N-1, le montant du compte 66112 sera négatif.

(3) Si la commune ou l'établissement applique le régime des provisions semi-budgétaires.

(4) Cf. définition du chapitre des opérations d'ordre, DF 042 = RI 040.

(5) Dont 675 et 676.

(6) Le compte 6815 peut figurer dans le détail du chapitre 042 si la commune ou l'établissement applique le régime des provisions budgétaires.

(7) Chapitre destiné à retracer les opérations particulières telles que les opérations de stocks ou liées à la tenue d'un inventaire permanent simplifié.

III – VOTE DU BUDGET						III
SECTION DE FONCTIONNEMENT – DETAIL DES RECETTES						A2
Chap/ art(1)	Libellé (1)	Crédits ouverts (BP+DM+RAR N-1)	Crédits employés (ou restant à employer)			Crédits annulés
			Titres émis	Produits rattachés	Restes à réaliser au 31/12	
013	Atténuations de charges	98 000,00	84 559,46	7 164,98	0,00	6 275,56
6419	Remboursements rémunérations personnel	85 000,00	71 603,46	7 164,98	0,00	6 231,56
6459	Rembours charges SS et prévoyance	13 000,00	12 956,00	0,00	0,00	44,00
70	Produits services, domaine et ventes div	64 055,00	97 286,90	0,00	0,00	-33 231,90
70311	Concessions cimetières (produit net)	3 000,00	3 320,00	0,00	0,00	-320,00
70312	Redevances funéraires	250,00	520,00	0,00	0,00	-270,00
70323	Redev. occupat° domaine public communal	2 000,00	5 072,00	0,00	0,00	-3 072,00
7035	Locations de droits de chasse et pêche	5,00	5,00	0,00	0,00	0,00
70388	Autres redevances et recettes diverses	1 500,00	1 646,00	0,00	0,00	-146,00
7067	Redev. services périscolaires et enseign	22 000,00	25 209,50	0,00	0,00	-3 209,50
7083	Locations diverses (autres qu'immeubles)	300,00	178,00	0,00	0,00	122,00
70848	Mise à dispo personnel autres organismes	0,00	3 315,01	0,00	0,00	-3 315,01
70878	Remb. frais par d'autres redevables	35 000,00	58 021,39	0,00	0,00	-23 021,39
73	Impôts et taxes	1 560 517,00	1 582 605,20	0,00	0,00	-22 088,20
73111	Impôts directs locaux	1 355 475,00	1 366 857,00	0,00	0,00	-11 382,00
7318	Autres impôts locaux ou assimilés	0,00	392,00	0,00	0,00	-392,00
73211	Attribution de compensation	29 042,00	29 042,27	0,00	0,00	-0,27
73223	Fonds péréquation ress. com. et intercom	63 000,00	61 496,00	0,00	0,00	1 504,00
7336	Droits de place	4 000,00	5 402,00	0,00	0,00	-1 402,00
7351	Taxe consommation finale d'électricité	59 000,00	59 163,93	0,00	0,00	-163,93
7381	Taxes additionnelles droits de mutation	50 000,00	60 252,00	0,00	0,00	-10 252,00
74	Dotations et participations	1 527 437,00	1 588 568,33	11 190,00	0,00	-72 321,33
7411	Dotation forfaitaire	725 191,00	725 191,00	0,00	0,00	0,00
74121	Dotation de solidarité rurale	468 335,00	468 335,00	0,00	0,00	0,00
74127	Dotation nationale de péréquation	95 083,00	95 083,00	0,00	0,00	0,00
744	FCTVA	12 653,00	11 518,30	0,00	0,00	1 134,70
74718	Autres participations Etat	70 000,00	98 312,74	11 190,00	0,00	-39 502,74
7472	Participat° Régions	0,00	3 000,00	0,00	0,00	-3 000,00
7473	Participat° Départements	0,00	4 128,00	0,00	0,00	-4 128,00
74748	Participat° Autres communes	9 000,00	8 400,00	0,00	0,00	600,00
74832	Attribution du fonds départemental TP	50 000,00	54 623,76	0,00	0,00	-4 623,76
74834	Etat - Compens. exonérat° taxes foncière	74 575,00	74 575,00	0,00	0,00	0,00
7485	Dotation pour les titres sécurisés	8 000,00	11 080,00	0,00	0,00	-3 080,00
7488	Autres attributions et participations	14 600,00	34 321,53	0,00	0,00	-19 721,53
75	Autres produits de gestion courante	118 150,00	122 374,69	0,00	0,00	-4 224,69
752	Revenus des immeubles	118 000,00	122 210,38	0,00	0,00	-4 210,38
7588	Autres produits div. de gestion courante	150,00	164,31	0,00	0,00	-14,31
TOTAL = RECETTES DE GESTION DES SERVICES (a) = 70+73+74+75+013		3 368 159,00	3 475 394,58	18 354,98	0,00	-125 590,56
76	Produits financiers (b)	0,00	0,00	0,00	0,00	0,00
77	Produits exceptionnels (c)	23 800,48	240 586,12	0,00	0,00	-216 785,64
7713	Libéralités reçues	0,00	40,00	0,00	0,00	-40,00
773	Mandats annulés (exercices antérieurs)	1 800,00	1 614,85	0,00	0,00	185,15
775	Produits des cessions d'immobilisations	0,00	215 800,00	0,00	0,00	-215 800,00
7788	Produits exceptionnels divers	22 000,48	23 131,27	0,00	0,00	-1 130,79
78	Reprises provisions semi-budgétaires (d) (2)	0,00	0,00	0,00	0,00	0,00
TOTAL DES RECETTES REELLES =a+b+c+d		3 391 959,48	3 715 980,70	18 354,98	0,00	-342 376,20
042	Opérat° ordre transfert entre sections (3) (4) (5)	0,00	9 700,00			-9 700,00
7761	Diff / réal (+) transférées en invest.	0,00	9 700,00			-9 700,00
043	Opérat° ordre intérieur de la section (6)	0,00	0,00			0,00
TOTAL DES RECETTES D'ORDRE		0,00	9 700,00			-9 700,00
TOTAL DES RECETTES DE FONCTIONNEMENT DE L'EXERCICE (=Total des opérations réelles et d'ordre)		3 391 959,48	3 725 680,70	18 354,98	0,00	-352 076,20
Pour information R 002 Excédent de fonctionnement reporté de N-1		325 499,52				

Détail du calcul des ICNE au compte 7622

VILLE DE FREVENT - BUDGET PRINCIPAL - CA - 2022

Montant des ICNE de l'exercice	0,00
Montant des ICNE de l'exercice N-1	0,00
= Différence ICNE N – ICNE N-1	0,00

- (1) Détailler les chapitres budgétaires par article conformément au plan de comptes appliqué par la commune ou l'établissement.
- (2) Si la commune ou l'établissement applique le régime des provisions semi-budgétaires.
- (3) Cf. définitions du chapitre des opérations d'ordre, *RF 042 = DI 040*.
- (4) Dont 776.
- (5) Le compte 7815 peut figurer dans le détail du chapitre 042 si la commune ou l'établissement applique le régime des provisions budgétaires.
- (6) Chapitre destiné à retracer les opérations particulières telles que les opérations de stocks ou liées à la tenue d'un inventaire permanent simplifié.

III – VOTE DU BUDGET					III
SECTION D'INVESTISSEMENT – DETAIL DES DEPENSES					B1
Chap/ art (1)	Libellé (1)	Crédits ouverts (BP+DM+RAR N-1)	Mandats émis	Restes à réaliser au 31/12	Crédits annulés
010	Stocks	0,00	0,00	0,00	0,00
20	Immobilisations incorporelles (sauf opérations et 204)	10 000,00	6 000,00	3 540,00	460,00
2031	Frais d'études	6 000,00	6 000,00	0,00	0,00
2051	Concessions, droits similaires	4 000,00	0,00	3 540,00	460,00
204	Subventions d'équipement versées (sauf opérations)	0,00	0,00	0,00	0,00
21	Immobilisations corporelles (sauf opérations)	296 185,52	270 554,77	0,00	25 630,75
2111	Terrains nus	62 900,00	62 900,00	0,00	0,00
2112	Terrains de voirie	400,00	115,38	0,00	284,62
21312	Bâtiments scolaires	94 076,69	91 490,69	0,00	2 586,00
2138	Autres constructions	50 000,00	44 735,81	0,00	5 264,19
2158	Autres inst.,matériel,outil. techniques	0,00	3 610,80	0,00	-3 610,80
2183	Matériel de bureau et informatique	39 545,10	28 545,10	0,00	11 000,00
2188	Autres immobilisations corporelles	49 263,73	39 156,99	0,00	10 106,74
22	Immobilisations reçues en affectation (sauf opérations)	0,00	0,00	0,00	0,00
23	Immobilisations en cours (sauf opérations)	459 908,00	101 474,10	85 132,63	273 301,27
2313	Constructions	355 518,00	72 563,10	42 168,00	240 786,90
2315	Installat°, matériel et outillage techni	104 390,00	28 911,00	42 964,63	32 514,37
Total des dépenses d'équipement		766 093,52	378 028,87	88 672,63	299 392,02
10	Dotations, fonds divers et réserves	0,00	0,00	0,00	0,00
13	Subventions d'investissement	0,00	0,00	0,00	0,00
16	Emprunts et dettes assimilées	250 203,57	249 303,57	0,00	900,00
1641	Emprunts en euros	239 216,85	239 216,85	0,00	0,00
165	Dépôts et cautionnements reçus	900,00	0,00	0,00	900,00
16878	Dettes - Autres organismes, particuliers	10 086,72	10 086,72	0,00	0,00
18	Compte de liaison : affectat° (BA,régie)	0,00	0,00	0,00	0,00
26	Participat° et créances rattachées	0,00	0,00	0,00	0,00
27	Autres immobilisations financières	0,00	0,00	0,00	0,00
020	Dépenses imprévues	16 839,00			
Total des dépenses financières		267 042,57	249 303,57	0,00	17 739,00
Total des dépenses d'opérations pour compte de tiers		0,00	0,00	0,00	0,00
TOTAL DEPENSES REELLES		1 033 136,09	627 332,44	88 672,63	317 131,02
040	Opérat° ordre transfert entre sections (4)	0,00	9 700,00		-9 700,00
	Reprises sur autofinancement antérieur (5)	0,00	0,00		0,00
192	Plus ou moins-values sur cession immo.	0,00	9 700,00		-9 700,00
	Charges transférées (6)	0,00	9 700,00		-9 700,00
192	Plus ou moins-values sur cession immo.	0,00	9 700,00		-9 700,00
041	Opérations patrimoniales (7)	784 999,00	726 187,98		58 811,02
204412	Sub nat org pub - Bâtiments, installat°	784 800,00	725 988,98		58 811,02
2112	Terrains de voirie	199,00	199,00		0,00
TOTAL DEPENSES D'ORDRE		784 999,00	735 887,98		49 111,02
TOTAL DES DEPENSES D'INVESTISSEMENT DE L'EXERCICE (= Total des dépenses réelles et d'ordre)		1 818 135,09	1 363 220,42	88 672,63	366 242,04
Pour information		75 543,91			
D 001 Solde d'exécution négatif reporté de N-1					

(1) Détailler les chapitres budgétaires par article conformément au plan de comptes appliqué par la commune ou l'établissement.

(2) Voir état III B3 pour le détail des opérations d'équipement.

(3) Voir annexes IV A9 pour le détail des opérations pour compte de tiers.

(4) Cf. définitions du chapitre d'opérations d'ordre, DI 040=RF 042.

(5) Les comptes 15, 29, 39, 49 et 59 peuvent figurer dans le détail du chapitre 040 si la commune ou l'établissement applique le régime des provisions budgétaires.

(6) Dont 192.

(7) Cf. définitions du chapitre des opérations d'ordre, DI 041= RI 041.

III – VOTE DU BUDGET				III	
SECTION D'INVESTISSEMENT – DETAIL DES RECETTES				B2	
Chap/ art (1)	Libellé (1)	Crédits ouverts (BP+DM+RAR N-1)	Titres émis	Restes à réaliser au 31/12	Crédits annulés
010	Stocks	0,00	0,00	0,00	0,00
13	Subventions d'investissement	80 799,74	43 979,44	41 909,30	-5 089,00
1341	D.E.T.R. non transférable	46 909,30	5 000,00	41 909,30	0,00
1342	Amendes de police non transférable	0,00	5 089,00	0,00	-5 089,00
1347	Dot. de soutien à l'investissement local	33 890,44	33 890,44	0,00	0,00
16	Emprunts et dettes assimilées(hors 165)	250 000,00	250 000,00	0,00	0,00
1641	Emprunts en euros	250 000,00	250 000,00	0,00	0,00
20	Immobilisations incorporelles(sauf 204)	0,00	0,00	0,00	0,00
204	Subventions d'équipement versées	0,00	0,00	0,00	0,00
21	Immobilisations corporelles	0,00	0,00	0,00	0,00
22	Immobilisations reçues en affectation	0,00	0,00	0,00	0,00
23	Immobilisations en cours	0,00	0,00	0,00	0,00
Total des recettes d'équipement		330 799,74	293 979,44	41 909,30	-5 089,00
10	Dotations, fonds divers et réserves	168 616,71	165 690,39	0,00	2 926,32
10222	FCTVA	36 793,00	39 278,19	0,00	-2 485,19
10226	Taxe d'aménagement	6 000,30	588,79	0,00	5 411,51
1068	Excédents de fonctionnement capitalisés	125 823,41	125 823,41	0,00	0,00
138	Autres subvent° invest. non transf.	110 186,55	110 187,67	0,00	-1,12
1381	Subv non transf Etat et établ. nationaux	41 919,55	41 920,35	0,00	-0,80
1382	Subv non transf Régions	68 267,00	68 267,32	0,00	-0,32
165	Dépôts et cautionnements reçus	900,00	0,00	0,00	900,00
18	Compte de liaison : affectat° (BA,régie)	0,00	0,00	0,00	0,00
26	Participat° et créances rattachées	0,00	0,00	0,00	0,00
27	Autres immobilisations financières	0,00	0,00	0,00	0,00
024	Produits des cessions d'immobilisations	243 102,00		0,00	
Total des recettes financières		522 805,26	275 878,06	0,00	246 927,20
Total des recettes d'opérations pour compte de tiers		0,00	0,00	0,00	0,00
TOTAL DES RECETTES REELLES		853 605,00	569 857,50	41 909,30	241 838,20
021	Virement de la sect° de fonctionnement	82 175,00			
040	Opérat° ordre transfert entre sections (3) (4)	172 900,00	398 398,09		-225 498,09
192	Plus ou moins-values sur cession immo.	0,00	152 991,23		-152 991,23
2111	Terrains nus	0,00	11 033,58		-11 033,58
21312	Bâtiments scolaires	0,00	10 076,56		-10 076,56
21318	Autres bâtiments publics	0,00	45 000,00		-45 000,00
2132	Immeubles de rapport	0,00	6 398,63		-6 398,63
28031	Frais d'études	2 620,00	2 619,92		0,08
28041513	GFP rat : Projet infrastructure	3 334,00	3 333,33		0,67
2804423	Sub nat privé - Proj infrastruct int nat	2 989,00	2 988,35		0,65
28051	Concessions et droits similaires	21 667,00	21 666,72		0,28
28121	Plantations d'arbres et d'arbustes	1 210,00	1 206,00		4,00
28128	Autres aménagements de terrains	0,00	294,37		-294,37
28132	Immeubles de rapport	22 125,00	21 843,56		281,44
281568	Autres matériels, outillages incendie	905,00	904,59		0,41
281571	Matériel roulant	32 530,00	32 526,80		3,20
28158	Autres installat°, matériel et outillage	10 355,00	10 354,38		0,62
28183	Matériel de bureau et informatique	21 260,00	21 257,39		2,61
28184	Mobilier	8 805,00	8 803,05		1,95
28188	Autres immo. corporelles	45 100,00	45 099,63		0,37
TOTAL DES PRELEVEMENTS PROVENANT DE LA SECTION DE FONCTIONNEMENT		255 075,00	398 398,09		-143 323,09
041	Opérations patrimoniales (5)	784 999,00	726 187,98		58 811,02
1328	Autres subventions d'équip. non transf.	199,00	199,00		0,00
2115	Terrains bâtis	0,00	15 118,44		-15 118,44
21318	Autres bâtiments publics	784 800,00	710 870,54		73 929,46
TOTAL DES RECETTES D'ORDRE		1 040 074,00	1 124 586,07		-84 512,07

VILLE DE FREVENT - BUDGET PRINCIPAL - CA - 2022

Chap/ art (1)	Libellé (1)	Crédits ouverts (BP+DM+RAR N-1)	Titres émis	Restes à réaliser au 31/12	Crédits annulés
	TOTAL DES RECETTES D'INVESTISSEMENT DE L'EXERCICE (= Total des recettes réelles et d'ordre)	1 893 679,00	1 694 443,57	41 909,30	157 326,13
	Pour information R 001 Solde d'exécution positif reporté de N-1	0,00			

(1) Détailler les chapitres budgétaires par article conformément au plan de comptes appliqué par la commune ou l'établissement.

(2) Voir annexes IV A9 pour le détail des opérations pour compte de tiers.

(3) Cf. définition du chapitre des opérations d'ordre, *RI 040 = DF 042*.

(4) Les comptes 15, 29, 39, 49 et 59 peuvent figurer dans le détail du chapitre 040 si la commune ou l'établissement applique le régime des provisions budgétaires.

(5) Cf. définitions du chapitre des opérations d'ordre, *DI 041 = RI 041*.

III – VOTE DU BUDGET	III
DETAIL DES CHAPITRES D'OPERATION D'EQUIPEMENT	B3

Cet état ne contient pas d'information.

IV – ANNEXES	IV
PRESENTATION CROISEE PAR FONCTION – VUE D'ENSEMBLE (1)	A1

Libellé	01 Opérations non ventilables	0 Services généraux administrat* publiques	1 Sécurité et salubrité publiques	2 Enseignement - Formation	3 Culture	4 Sport et jeunesse	5 Interventions sociales et santé	6 Famille	7 Logement	8 Aménagt et services urbains, environnem	9 Action économique	TOTAL
---------	--	--	--	----------------------------------	--------------	---------------------------	--	--------------	---------------	--	---------------------------	-------

INVESTISSEMENT

REALISATIONS (de l'exercice + restes à réaliser N-1)												
Dépenses réelles	239 217	127 576	18 783	192 420	0	0	0	0	0	49 336	0	627 332
- Equipements municipaux (2)		117 489	18 783	192 420	0	0	0	0	0	49 336	0	378 029
- Equip. non municipaux (c/204) (3)		0	0	0	0	0	0	0	0	0	0	0
- Opérations financières	239 217											239 217
Dépenses d'ordre	735 888											735 888
Solde d'exécution reporté de N-1	75 544											75 544
Total dépenses	1 050 649	127 576	18 783	192 420	0	0	0	0	0	49 336	0	1 438 764
Total recettes	1 540 276	5 000	0	144 078	0	0	0	0	0	5 089	0	1 694 444
Solde d'investissement	489 628	-122 576	-18 783	-48 342	0	0	0	0	0	-44 247	0	255 679
RESTES A REALISER au 31/12/N												
Total RAR dépenses	0	3 540	19 965	8 856	0	0	0	0	0	56 312	0	88 673
Total RAR recettes	0	0	4 159	18 750	0	0	0	0	0	19 000	0	41 909
SOLDE RAR investissement	0	-3 540	-15 805	9 894	0	0	0	0	0	-37 312	0	-46 763

FONCTIONNEMENT

REALISATIONS (de l'exercice + restes à réaliser N-1)												
Total dépenses	1 376 293	1 284 956	37 265	472 392	53 950	95 398	353 027	0	1 911	113 702	4 163	3 793 057
Total recettes	3 527 379	206 529	2 958	153 412	51 364	1 325	0	0	0	121 132	5 437	4 069 535
Solde de fonctionnement	2 151 086	-1 078 427	-34 308	-318 980	-2 586	-94 073	-353 027	0	-1 911	7 430	1 273	276 478
RESTES A REALISER au 31/12/N												
Total RAR dépenses	0	0	0	0	0	0	0	0	0	0	0	0
Total RAR recettes	0	0	0	0	0	0	0	0	0	0	0	0
SOLDE RAR fonctionnement	0	0	0	0	0	0	0	0	0	0	0	0

(1) La production de cet état est obligatoire pour les communes de 3 500 habitants et plus, les groupements comprenant au moins une telle commune, leurs établissements et services administratifs hormis les caisses des écoles et les services à activité unique érigés en établissement public ou budget annexe (L. 2312-3, R. 2311-1 et R. 2311-10. Dans les communes de 3 500 habitants et plus, le croisement par fonction est fait à un chiffre (correspondant à la fonction). Dans les communes de 10 000 habitants et plus, le croisement par fonction est fait au niveau le plus détaillé de la nomenclature fonctionnelle (sous-fonction ou rubrique). Les groupements et leurs établissements publics suivent les règles de production et de présentation applicable à la commune membre comptant le plus grand nombre d'habitants (articles L. 5211-36 a1 et R. 5211-14 + L. 5711-1 et R. 5711-2 du CGCT).

(2) Ou biens de la structure intercommunale.

(3) Ou biens ne relevant pas de la structure intercommunale.

IV – ANNEXES	IV
PRESENTATION CROISEE PAR FONCTION – VUE D'ENSEMBLE	A1

Art. (1)	Libellé	01 Opérations non ventilables	0 Services généraux administrat* publiques	1 Sécurité et salubrité publiques	2 Enseignement - Formation	3 Culture	4 Sport et jeunesse	5 Interventions sociales et santé	6 Famille	7 Logement	8 Aménagt et services urbains, environnem	9 Action économique	TOTAL
----------	---------	--	--	--	----------------------------------	--------------	---------------------------	--	--------------	---------------	--	---------------------------	-------

INVESTISSEMENT

DEPENSES													
Total dépenses d'investissement		1 050 649	131 116	38 748	201 276	0	0	0	0	0	105 648	0	1 527 437
Dépenses réelles		239 217	131 116	38 748	201 276	0	0	0	0	0	105 648	0	716 005
010	Stocks	0	0	0	0	0	0	0	0	0	0	0	0
10	Dotations, fonds divers et réserves	0	0	0	0	0	0	0	0	0	0	0	0
13	Subventions d'investissement	0	0	0	0	0	0	0	0	0	0	0	0
16	Emprunts et dettes assimilées	239 217	10 087	0	0	0	0	0	0	0	0	0	249 304
1641	Emprunts en euros	239 217	0	0	0	0	0	0	0	0	0	0	239 217
16878	Dettes - Autres organismes, particuliers	0	10 087	0	0	0	0	0	0	0	0	0	10 087
18	Compte de liaison : affectat* (BA,régie)	0	0	0	0	0	0	0	0	0	0	0	0
20	Immobilisations incorporelles	0	9 540	0	0	0	0	0	0	0	0	0	9 540
2031	Frais d'études	0	6 000	0	0	0	0	0	0	0	0	0	6 000
2051	Concessions, droits similaires	0	3 540	0	0	0	0	0	0	0	0	0	3 540
204	Subventions d'équipement versées	0	0	0	0	0	0	0	0	0	0	0	0
21	Immobilisations corporelles	0	111 489	0	134 713	0	0	0	0	0	24 352	0	270 555
2111	Terrains nus	0	62 900	0	0	0	0	0	0	0	0	0	62 900
2112	Terrains de voirie	0	115	0	0	0	0	0	0	0	0	0	115
21312	Bâtiments scolaires	0	0	0	91 491	0	0	0	0	0	0	0	91 491
2138	Autres constructions	0	44 736	0	0	0	0	0	0	0	0	0	44 736
2158	Autres inst.,matériel,outil. techniques	0	3 611	0	0	0	0	0	0	0	0	0	3 611
2183	Matériel de bureau et informatique	0	0	0	28 545	0	0	0	0	0	0	0	28 545
2188	Autres immobilisations corporelles	0	127	0	14 677	0	0	0	0	0	24 352	0	39 157
22	Immobilisations reçues en affectation	0	0	0	0	0	0	0	0	0	0	0	0
23	Immobilisations en cours	0	0	38 748	66 563	0	0	0	0	0	81 296	0	186 607
2313	Constructions	0	0	0	66 563	0	0	0	0	0	48 168	0	114 731
2315	Installat*, matériel et outillage techni	0	0	38 748	0	0	0	0	0	0	33 128	0	71 876
26	Participat* et créances rattachées	0	0	0	0	0	0	0	0	0	0	0	0
27	Autres immobilisations financières	0	0	0	0	0	0	0	0	0	0	0	0
Opérations d'équipement		0	0	0	0	0	0	0	0	0	0	0	0
Opérations pour compte de tiers		0	0	0	0	0	0	0	0	0	0	0	0

VILLE DE FREVENT - BUDGET PRINCIPAL - CA - 2022

Art. (1)	Libellé	01 Opérations non ventilables	0 Services généraux administrat° publiques	1 Sécurité et salubrité publiques	2 Enseignement - Formation	3 Culture	4 Sport et jeunesse	5 Interventions sociales et santé	6 Famille	7 Logement	8 Aménagt et services urbains, environnem	9 Action économique	TOTAL
Dépenses d'ordre		735 888	0	0	0	0	0	0	0	0	0	0	735 888
040	Opérat° ordre transfert entre sections	9 700	0	0	0	0	0	0	0	0	0	0	9 700
192	Plus ou moins-values sur cession immo.	9 700	0	0	0	0	0	0	0	0	0	0	9 700
041	Opérations patrimoniales	726 188	0	0	0	0	0	0	0	0	0	0	726 188
204412	Sub nat org pub - Bâtiments, installat°	725 989	0	0	0	0	0	0	0	0	0	0	725 989
2112	Terrains de voirie	199	0	0	0	0	0	0	0	0	0	0	199
001Solde d'exécution reporté de N-1		75 544	0	0	0	0	0	0	0	0	0	0	75 544

RECETTES													
Total recettes d'investissement		1 540 276	5 000	4 159	162 828	0	0	0	0	0	24 089	0	1 736 353
Recettes réelles		415 690	5 000	4 159	162 828	0	0	0	0	0	24 089	0	611 767
010	Stocks	0	0	0	0	0	0	0	0	0	0	0	0
10	Dotations, fonds divers et réserves	165 690	0	0	0	0	0	0	0	0	0	0	165 690
10222	FCTVA	39 278	0	0	0	0	0	0	0	0	0	0	39 278
10226	Taxe d'aménagement	589	0	0	0	0	0	0	0	0	0	0	589
1068	Excédents de fonctionnement capitalisés	125 823	0	0	0	0	0	0	0	0	0	0	125 823
13	Subventions d'investissement	0	5 000	4 159	162 828	0	0	0	0	0	24 089	0	196 076
1341	D.E.T.R. non transférable	0	5 000	4 159	18 750	0	0	0	0	0	19 000	0	46 909
1342	Amendes de police non transférable	0	0	0	0	0	0	0	0	0	5 089	0	5 089
1347	Dot. de soutien à l'investissement local	0	0	0	33 890	0	0	0	0	0	0	0	33 890
1381	Subv non transf Etat et établ. nationaux	0	0	0	41 920	0	0	0	0	0	0	0	41 920
1382	Subv non transf Régions	0	0	0	68 267	0	0	0	0	0	0	0	68 267
16	Emprunts et dettes assimilées	250 000	0	0	0	0	0	0	0	0	0	0	250 000
1641	Emprunts en euros	250 000	0	0	0	0	0	0	0	0	0	0	250 000
18	Compte de liaison : affectat° (BA,régie)	0	0	0	0	0	0	0	0	0	0	0	0
20	Immobilisations incorporelles	0	0	0	0	0	0	0	0	0	0	0	0
204	Subventions d'équipement versées	0	0	0	0	0	0	0	0	0	0	0	0
21	Immobilisations corporelles	0	0	0	0	0	0	0	0	0	0	0	0
22	Immobilisations reçues en affectation	0	0	0	0	0	0	0	0	0	0	0	0
23	Immobilisations en cours	0	0	0	0	0	0	0	0	0	0	0	0
26	Participat° et créances rattachées	0	0	0	0	0	0	0	0	0	0	0	0

VILLE DE FREVENT - BUDGET PRINCIPAL - CA - 2022

Art. (1)	Libellé	01 Opérations non ventilables	0 Services généraux administrat° publiques	1 Sécurité et salubrité publiques	2 Enseignement - Formation	3 Culture	4 Sport et jeunesse	5 Interventions sociales et santé	6 Famille	7 Logement	8 Aménagt et services urbains, environnem	9 Action économique	TOTAL
27	Autres immobilisations financières	0	0	0	0	0	0	0	0	0	0	0	0
Opérations pour compte de tiers		0	0	0	0	0	0	0	0	0	0	0	0
Recettes d'ordre		1 124 586	0	0	0	0	0	0	0	0	0	0	1 124 586
040	Opérat° ordre transfert entre sections	398 398	0	0	0	0	0	0	0	0	0	0	398 398
192	Plus ou moins-values sur cession immo.	152 991	0	0	0	0	0	0	0	0	0	0	152 991
2111	Terrains nus	11 034	0	0	0	0	0	0	0	0	0	0	11 034
21312	Bâtiments scolaires	10 077	0	0	0	0	0	0	0	0	0	0	10 077
21318	Autres bâtiments publics	45 000	0	0	0	0	0	0	0	0	0	0	45 000
2132	Immeubles de rapport	6 399	0	0	0	0	0	0	0	0	0	0	6 399
28031	Frais d'études	2 620	0	0	0	0	0	0	0	0	0	0	2 620
28041513	GFP rat : Projet infrastructure	3 333	0	0	0	0	0	0	0	0	0	0	3 333
2804423	Sub nat privé - Proj infrastruct int nat	2 988	0	0	0	0	0	0	0	0	0	0	2 988
28051	Concessions et droits similaires	21 667	0	0	0	0	0	0	0	0	0	0	21 667
28121	Plantations d'arbres et d'arbustes	1 206	0	0	0	0	0	0	0	0	0	0	1 206
28128	Autres aménagements de terrains	294	0	0	0	0	0	0	0	0	0	0	294
28132	Immeubles de rapport	21 844	0	0	0	0	0	0	0	0	0	0	21 844
281568	Autres matériels, outillages incendie	905	0	0	0	0	0	0	0	0	0	0	905
281571	Matériel roulant	32 527	0	0	0	0	0	0	0	0	0	0	32 527
28158	Autres installat°, matériel et outillage	10 354	0	0	0	0	0	0	0	0	0	0	10 354
28183	Matériel de bureau et informatique	21 257	0	0	0	0	0	0	0	0	0	0	21 257
28184	Mobilier	8 803	0	0	0	0	0	0	0	0	0	0	8 803
28188	Autres immo. corporelles	45 100	0	0	0	0	0	0	0	0	0	0	45 100
041	Opérations patrimoniales	726 188	0	0	0	0	0	0	0	0	0	0	726 188
1328	Autres subventions d'équip. non transf.	199	0	0	0	0	0	0	0	0	0	0	199
2115	Terrains bâtis	15 118	0	0	0	0	0	0	0	0	0	0	15 118
21318	Autres bâtiments publics	710 871	0	0	0	0	0	0	0	0	0	0	710 871
001Solde d'exécution reporté de N-1		0	0	0	0	0	0	0	0	0	0	0	0

FONCTIONNEMENT

DEPENSES													
Total dépenses de fonctionnement		1 376 293	1 284 956	37 265	472 392	53 950	95 398	353 027	0	1 911	113 702	4 163	3 793 057
Dépenses réelles		977 895	1 284 956	37 265	472 392	53 950	95 398	353 027	0	1 911	113 702	4 163	3 394 659
011	Charges à caractère général	28 068	414 117	3 312	215 494	53 830	23 366	3 027	0	1 911	113 702	4 163	860 990
6042	Achats prestat° services (hors terrains)	0	59 057	165	87 546	958	0	0	0	0	5 879	0	153 604
60611	Eau et assainissement	0	4 924	0	10 239	1 361	1 227	620	0	0	2 902	1 099	22 373
60612	Energie - Electricité	0	8 340	0	13 804	8 947	10 432	909	0	373	26 906	2 415	72 125

VILLE DE FREVENT - BUDGET PRINCIPAL - CA - 2022

Art. (1)	Libellé	01 Opérations non ventilables	0 Services généraux administrat° publiques	1 Sécurité et salubrité publiques	2 Enseignement - Formation	3 Culture	4 Sport et jeunesse	5 Interventions sociales et santé	6 Famille	7 Logement	8 Aménagt et services urbains, environnem	9 Action économique	TOTAL
60613	Chauffage urbain	0	9 085	0	8 818	20 566	4 409	1 294	0	1 446	5 956	0	51 574
60621	Combustibles	0	7 002	0	44 024	2 412	0	0	0	0	0	0	53 438
60622	Carburants	0	8 017	1 411	0	0	0	0	0	0	0	0	9 427
60623	Alimentation	0	1 586	0	3 733	5	30	0	0	0	0	5	5 359
60628	Autres fournitures non stockées	0	438	0	554	0	0	0	0	0	0	0	992
60631	Fournitures d'entretien	0	17 142	4	2 891	1 010	716	0	0	55	1 325	26	23 170
60632	Fournitures de petit équipement	0	8 632	325	3 186	606	102	0	0	36	1 996	0	14 884
60633	Fournitures de voirie	0	0	0	0	0	0	0	0	0	15 155	0	15 155
60636	Vêtements de travail	0	4 881	198	840	0	0	0	0	0	0	0	5 918
6064	Fournitures administratives	0	5 394	0	355	350	0	0	0	0	0	0	6 100
6065	Livres, disques, ... (médiathèque)	0	108	0	0	0	0	0	0	0	0	0	108
6067	Fournitures scolaires	0	0	0	13 423	0	0	0	0	0	0	0	13 423
6068	Autres matières et fournitures	0	0	0	0	199	0	0	0	0	0	0	199
611	Contrats de prestations de services	0	1 008	0	0	0	0	0	0	0	0	0	1 008
6135	Locations mobilières	0	80 572	0	499	3 512	0	0	0	0	551	0	85 134
615221	Entretien, réparations bâtiments publics	0	598	358	13 822	11 308	0	0	0	0	1 217	0	27 303
615228	Entretien, réparations autres bâtiments	0	0	0	0	0	4 398	0	0	0	4 358	0	8 756
615231	Entretien, réparations voiries	0	0	0	0	0	0	0	0	0	9 498	0	9 498
615232	Entretien, réparations réseaux	0	0	0	0	0	0	0	0	0	9 318	0	9 318
61524	Entretien bois et forêts	0	0	0	0	0	0	0	0	0	13 506	0	13 506
61551	Entretien matériel roulant	0	2 884	107	0	0	0	0	0	0	0	0	2 991
61558	Entretien autres biens mobiliers	0	7 301	665	2 065	1 047	460	204	0	0	10 863	618	23 223
6156	Maintenance	0	6 189	80	1 690	0	0	0	0	0	4 272	0	12 230
6161	Multirisques	0	14 331	0	0	0	0	0	0	0	0	0	14 331
617	Etudes et recherches	0	14 830	0	0	0	0	0	0	0	0	0	14 830
6182	Documentation générale et technique	0	13 259	0	0	120	0	0	0	0	0	0	13 379
6184	Versements à des organismes de formation	0	2 665	0	0	0	0	0	0	0	0	0	2 665
6188	Autres frais divers	0	516	0	0	0	0	0	0	0	0	0	516
6226	Honoraires	0	7 430	0	0	0	0	0	0	0	0	0	7 430
6231	Annonces et insertions	0	15 923	0	864	0	0	0	0	0	0	0	16 787
6232	Fêtes et cérémonies	0	66 430	0	2 878	0	897	0	0	0	0	0	70 204
6236	Catalogues et imprimés	0	11 081	0	631	484	0	0	0	0	0	0	12 197
6247	Transports collectifs	0	0	0	2 828	0	0	0	0	0	0	0	2 828
6251	Voyages et déplacements	0	752	0	0	0	0	0	0	0	0	0	752
6257	Réceptions	0	1 792	0	0	0	0	0	0	0	0	0	1 792
6261	Frais d'affranchissement	0	4 122	0	0	0	0	0	0	0	0	0	4 122
6262	Frais de télécommunications	0	25 612	0	722	596	695	0	0	0	0	0	27 624

VILLE DE FREVENT - BUDGET PRINCIPAL - CA - 2022

Art. (1)	Libellé	01 Opérations non ventilables	0 Services généraux administrat° publiques	1 Sécurité et salubrité publiques	2 Enseignement - Formation	3 Culture	4 Sport et jeunesse	5 Interventions sociales et santé	6 Famille	7 Logement	8 Aménagt et services urbains, environnem	9 Action économique	TOTAL
627	Services bancaires et assimilés	0	0	0	84	2	0	0	0	0	0	0	86
6281	Concours divers (cotisations)	0	973	0	0	345	0	0	0	0	0	0	1 318
6288	Autres services extérieurs	0	1 245	0	0	0	0	0	0	0	0	0	1 245
63512	Taxes foncières	28 068	0	0	0	0	0	0	0	0	0	0	28 068
012	Charges de personnel, frais assimilés	788 431	790 941	33 953	212 620	120	72 032	0	0	0	0	0	1 898 096
6332	Cotisations versées au F.N.A.L.	2 422	2 024	95	666	0	228	0	0	0	0	0	5 436
6336	Cotisations CNFPT et CDGFPT	10 313	9 109	429	2 996	0	1 027	0	0	0	0	0	23 874
64111	Rémunération principale titulaires	440 320	468 733	23 833	142 805	0	48 800	0	0	0	0	0	1 124 492
64112	NBI, SFT, indemnité résidence	13 247	10 039	0	2 156	0	0	0	0	0	0	0	25 441
64114	Personnel titulaire Indemnité inflat°	4 600	0	0	0	0	0	0	0	0	0	0	4 600
64118	Autres indemnités titulaires	13 450	2 638	42	1 394	0	491	0	0	0	0	0	18 015
64131	Rémunérations non tit.	79 572	0	0	0	0	0	0	0	0	0	0	79 572
64134	Personnel non tit. - Indemnité inflat°	200	0	0	0	0	0	0	0	0	0	0	200
6451	Cotisations à l'U.R.S.S.A.F.	97 300	64 130	2 945	20 547	0	7 039	0	0	0	0	0	191 961
6453	Cotisations aux caisses de retraites	123 795	131 662	6 608	42 006	0	14 447	0	0	0	0	0	318 519
6454	Cotisations aux A.S.S.E.D.J.C.	3 210	0	0	0	0	0	0	0	0	0	0	3 210
6455	Cotisations pour assurance du personnel	0	78 560	0	0	0	0	0	0	0	0	0	78 560
6474	Versement aux autres oeuvres sociales	0	16 886	0	0	0	0	0	0	0	0	0	16 886
6475	Médecine du travail, pharmacie	0	7 161	0	50	120	0	0	0	0	0	0	7 331
014	Atténuations de produits	1 187	0	0	0	0	0	0	0	0	0	0	1 187
7391171	Dégrèvement taxe FNB jeunes agriculteurs	1 187	0	0	0	0	0	0	0	0	0	0	1 187
65	Autres charges de gestion courante	104 528	50 669	0	44 198	0	0	350 000	0	0	0	0	549 395
6531	Indemnités	99 253	0	0	0	0	0	0	0	0	0	0	99 253
6532	Frais de mission	0	455	0	0	0	0	0	0	0	0	0	455
6533	Cotisations de retraite	4 367	0	0	0	0	0	0	0	0	0	0	4 367
6541	Créances admises en non-valeur	907	0	0	0	0	0	0	0	0	0	0	907
65541	Contrib fonds compens. ch. territoriales	0	412	0	0	0	0	0	0	0	0	0	412
6558	Autres contributions obligatoires	0	0	0	44 198	0	0	0	0	0	0	0	44 198
657362	Subv. fonct. CCAS	0	0	0	0	0	0	350 000	0	0	0	0	350 000
6574	Subv. fonct. Associat°, personnes privée	0	49 802	0	0	0	0	0	0	0	0	0	49 802
65888	Autres	1	0	0	0	0	0	0	0	0	0	0	1
656	Frais fonctionnement des groupes d'élus	0	0	0	0	0	0	0	0	0	0	0	0

VILLE DE FREVENT - BUDGET PRINCIPAL - CA - 2022

Art. (1)	Libellé	01 Opérations non ventilables	0 Services généraux administrat° publiques	1 Sécurité et salubrité publiques	2 Enseignement - Formation	3 Culture	4 Sport et jeunesse	5 Interventions sociales et santé	6 Famille	7 Logement	8 Aménagt et services urbains, environnem	9 Action économique	TOTAL
66	Charges financières	55 681	0	0	0	0	0	0	0	0	0	0	55 681
66111	Intérêts réglés à l'échéance	55 567	0	0	0	0	0	0	0	0	0	0	55 567
66112	Intérêts - Rattachement des ICNE	115	0	0	0	0	0	0	0	0	0	0	115
67	Charges exceptionnelles	0	29 229	0	80	0	0	0	0	0	0	0	29 309
6718	Autres charges exceptionnelles gestion	0	29 229	0	80	0	0	0	0	0	0	0	29 309
68	Dot. aux amortissements et provisions	0	0	0	0	0	0	0	0	0	0	0	0
Dépenses d'ordre		398 398	0	0	0	0	0	0	0	0	0	0	398 398
042	Opérat° ordre transfert entre sections	398 398	0	0	0	0	0	0	0	0	0	0	398 398
675	Valeurs comptables immobilisations cédée	72 509	0	0	0	0	0	0	0	0	0	0	72 509
6761	Différences sur réalisations (positives)	152 991	0	0	0	0	0	0	0	0	0	0	152 991
6811	Dot. amort. et prov. Immos incorporelles	172 898	0	0	0	0	0	0	0	0	0	0	172 898
043	Opérat° ordre intérieur de la section	0	0	0	0	0	0	0	0	0	0	0	0
002 Déficit de fonctionnement reporté		0	0	0	0	0	0	0	0	0	0	0	0

RECETTES													
Total recettes de fonctionnement		3 527 379	206 529	2 958	153 412	51 364	1 325	0	0	0	121 132	5 437	4 069 535
Recettes réelles		3 192 180	206 529	2 958	153 412	51 364	1 325	0	0	0	121 132	5 437	3 734 336
013	Atténuations de charges	12 956	39 441	1 571	19 789	17 967	0	0	0	0	0	0	91 724
6419	Remboursements rémunérations personnel	0	39 441	1 571	19 789	17 967	0	0	0	0	0	0	78 768
6459	Rembours charges SS et prévoyance	12 956	0	0	0	0	0	0	0	0	0	0	12 956
70	Produits des services, du domaine, vente	178	37 913	1 387	25 210	19 429	5	0	0	0	13 166	0	97 287
70311	Concessions cimetières (produit net)	0	3 320	0	0	0	0	0	0	0	0	0	3 320
70312	Redevances funéraires	0	0	520	0	0	0	0	0	0	0	0	520
70323	Redev. occupat° domaine public communal	0	0	0	0	0	0	0	0	0	5 072	0	5 072
7035	Locations de droits de chasse et pêche	0	0	0	0	0	5	0	0	0	0	0	5
70388	Autres redevances et recettes diverses	0	0	0	0	1 646	0	0	0	0	0	0	1 646

VILLE DE FREVENT - BUDGET PRINCIPAL - CA - 2022

Art. (1)	Libellé	01 Opérations non ventilables	0 Services généraux administrat° publiques	1 Sécurité et salubrité publiques	2 Enseignement - Formation	3 Culture	4 Sport et jeunesse	5 Interventions sociales et santé	6 Famille	7 Logement	8 Aménagt et services urbains, environnem	9 Action économique	TOTAL
7067	Redev. services périscolaires et enseign	0	0	0	25 210	0	0	0	0	0	0	0	25 210
7083	Locations diverses (autres qu'immeubles)	178	0	0	0	0	0	0	0	0	0	0	178
70848	Mise à dispo personnel autres organismes	0	3 315	0	0	0	0	0	0	0	0	0	3 315
70878	Remb. frais par d'autres redevables	0	31 278	867	0	17 783	0	0	0	0	8 094	0	58 021
73	Impôts et taxes	1 488 997	88 206	0	0	0	0	0	0	0	0	5 402	1 582 605
73111	Impôts directs locaux	1 366 857	0	0	0	0	0	0	0	0	0	0	1 366 857
7318	Autres impôts locaux ou assimilés	392	0	0	0	0	0	0	0	0	0	0	392
73211	Attribution de compensation	0	29 042	0	0	0	0	0	0	0	0	0	29 042
73223	Fonds péréquation ress. com. et intercom	61 496	0	0	0	0	0	0	0	0	0	0	61 496
7336	Droits de place	0	0	0	0	0	0	0	0	0	0	5 402	5 402
7351	Taxe consommation finale d'électricité	0	59 164	0	0	0	0	0	0	0	0	0	59 164
7381	Taxes additionnelles droits de mutation	60 252	0	0	0	0	0	0	0	0	0	0	60 252
74	Dotations et participations	1 468 687	38 180	0	92 827	64	0	0	0	0	0	0	1 599 758
7411	Dotation forfaitaire	725 191	0	0	0	0	0	0	0	0	0	0	725 191
74121	Dotation de solidarité rurale	468 335	0	0	0	0	0	0	0	0	0	0	468 335
74127	Dotation nationale de péréquation	95 083	0	0	0	0	0	0	0	0	0	0	95 083
744	FCTVA	11 518	0	0	0	0	0	0	0	0	0	0	11 518
74718	Autres participations Etat	0	34 052	0	75 451	0	0	0	0	0	0	0	109 503
7472	Participat° Régions	3 000	0	0	0	0	0	0	0	0	0	0	3 000
7473	Participat° Départements	0	4 128	0	0	0	0	0	0	0	0	0	4 128
74748	Participat° Autres communes	0	0	0	8 400	0	0	0	0	0	0	0	8 400
74832	Attribution du fonds départemental TP	54 624	0	0	0	0	0	0	0	0	0	0	54 624
74834	Etat - Compens. exonérat° taxes foncière	74 575	0	0	0	0	0	0	0	0	0	0	74 575
7485	Dotation pour les titres sécurisés	11 080	0	0	0	0	0	0	0	0	0	0	11 080
7488	Autres attributions et participations	25 281	0	0	8 977	64	0	0	0	0	0	0	34 322
75	Autres produits de gestion courante	3 945	2 748	0	15 587	7 448	1 320	0	0	0	91 326	0	122 375
752	Revenus des immeubles	3 780	2 748	0	15 587	7 448	1 320	0	0	0	91 326	0	122 210
7588	Autres produits div. de gestion courante	164	0	0	0	0	0	0	0	0	0	0	164
76	Produits financiers	0	0	0	0	0	0	0	0	0	0	0	0

VILLE DE FREVENT - BUDGET PRINCIPAL - CA - 2022

Art. (1)	Libellé	01 Opérations non ventilables	0 Services généraux administrat° publiques	1 Sécurité et salubrité publiques	2 Enseignement - Formation	3 Culture	4 Sport et jeunesse	5 Interventions sociales et santé	6 Famille	7 Logement	8 Aménagt et services urbains, environnemt	9 Action économique	TOTAL
77	Produits exceptionnels	217 417	40	0	0	6 455	0	0	0	0	16 640	35	240 586
7713	Libéralités reçues	0	40	0	0	0	0	0	0	0	0	0	40
773	Mandats annulés (exercices antérieurs)	1 615	0	0	0	0	0	0	0	0	0	0	1 615
775	Produits des cessions d'immobilisations	215 800	0	0	0	0	0	0	0	0	0	0	215 800
7788	Produits exceptionnels divers	2	0	0	0	6 455	0	0	0	0	16 640	35	23 131
78	Reprise sur amortissements et provisions	0	0	0	0	0	0	0	0	0	0	0	0
<i>Recettes d'ordre</i>		<i>9 700</i>	<i>0</i>	<i>0</i>	<i>0</i>	<i>0</i>	<i>0</i>	<i>0</i>	<i>0</i>	<i>0</i>	<i>0</i>	<i>0</i>	<i>9 700</i>
042	Opérat° ordre transfert entre sections	9 700	0	0	0	0	0	0	0	0	0	0	9 700
7761	<i>Diff / réal (+) transférées en invest.</i>	<i>9 700</i>	<i>0</i>	<i>0</i>	<i>0</i>	<i>0</i>	<i>0</i>	<i>0</i>	<i>0</i>	<i>0</i>	<i>0</i>	<i>0</i>	<i>9 700</i>
043	Opérat° ordre intérieur de la section	0	0	0	0	0	0	0	0	0	0	0	0
002	Excédent de fonctionnement reporté	325 500	0	0	0	0	0	0	0	0	0	0	325 500

(1)Le croisement par nature est fait au niveau de chacun des articles budgétaires.

IV – ANNEXES	IV
ELEMENTS DU BILAN	
PRESENTATION CROISEE PAR FONCTION (1) – DETAIL FONCTIONNEMENT	A1.1

FONCTION 0 – Services généraux des administrations publiques locales

(2)	Libellé	01 Opérations non ventilables	02 Administration générale	03 Justice	04 Coopérat° décentralisée, act° européen.	05 Plan de relance (crise sanitaire)	Total
DEPENSES		1 376 293,15	1 284 955,83	0,00	0,00	0,00	2 661 248,98
Réalizations		1 376 293,15	1 284 955,83	0,00	0,00	0,00	2 661 248,98
002	Résultat de fonctionnement reporté	0,00	0,00	0,00	0,00	0,00	0,00
011	Charges à caractère général	28 068,00	414 116,72	0,00	0,00	0,00	442 184,72
6042	Achats prestat° services (hors terrains)	0,00	59 056,99	0,00	0,00	0,00	59 056,99
60611	Eau et assainissement	0,00	4 924,14	0,00	0,00	0,00	4 924,14
60612	Energie - Electricité	0,00	8 340,01	0,00	0,00	0,00	8 340,01
60613	Chauffage urbain	0,00	9 085,24	0,00	0,00	0,00	9 085,24
60621	Combustibles	0,00	7 002,00	0,00	0,00	0,00	7 002,00
60622	Carburants	0,00	8 016,76	0,00	0,00	0,00	8 016,76
60623	Alimentation	0,00	1 586,01	0,00	0,00	0,00	1 586,01
60628	Autres fournitures non stockées	0,00	438,48	0,00	0,00	0,00	438,48
60631	Fournitures d'entretien	0,00	17 141,97	0,00	0,00	0,00	17 141,97
60632	Fournitures de petit équipement	0,00	8 631,69	0,00	0,00	0,00	8 631,69
60636	Vêtements de travail	0,00	4 880,72	0,00	0,00	0,00	4 880,72
6064	Fournitures administratives	0,00	5 393,79	0,00	0,00	0,00	5 393,79
6065	Livres, disques, ... (médiathèque)	0,00	108,00	0,00	0,00	0,00	108,00
611	Contrats de prestations de services	0,00	1 008,00	0,00	0,00	0,00	1 008,00
6135	Locations mobilières	0,00	80 571,71	0,00	0,00	0,00	80 571,71
615221	Entretien, réparations bâtiments publics	0,00	597,60	0,00	0,00	0,00	597,60
61551	Entretien matériel roulant	0,00	2 883,76	0,00	0,00	0,00	2 883,76
61558	Entretien autres biens mobiliers	0,00	7 301,07	0,00	0,00	0,00	7 301,07
6156	Maintenance	0,00	6 188,70	0,00	0,00	0,00	6 188,70
6161	Multirisques	0,00	14 330,72	0,00	0,00	0,00	14 330,72
617	Etudes et recherches	0,00	14 829,60	0,00	0,00	0,00	14 829,60
6182	Documentation générale et technique	0,00	13 259,12	0,00	0,00	0,00	13 259,12
6184	Versements à des organismes de formation	0,00	2 665,00	0,00	0,00	0,00	2 665,00
6188	Autres frais divers	0,00	516,00	0,00	0,00	0,00	516,00
6226	Honoraires	0,00	7 429,78	0,00	0,00	0,00	7 429,78
6231	Annonces et insertions	0,00	15 922,78	0,00	0,00	0,00	15 922,78
6232	Fêtes et cérémonies	0,00	66 429,70	0,00	0,00	0,00	66 429,70
6236	Catalogues et imprimés	0,00	11 081,33	0,00	0,00	0,00	11 081,33
6251	Voyages et déplacements	0,00	752,16	0,00	0,00	0,00	752,16
6257	Réceptions	0,00	1 792,37	0,00	0,00	0,00	1 792,37
6261	Frais d'affranchissement	0,00	4 121,80	0,00	0,00	0,00	4 121,80
6262	Frais de télécommunications	0,00	25 611,63	0,00	0,00	0,00	25 611,63
627	Services bancaires et assimilés	0,00	0,41	0,00	0,00	0,00	0,41
6281	Concours divers (cotisations)	0,00	972,78	0,00	0,00	0,00	972,78
6288	Autres services extérieurs	0,00	1 244,90	0,00	0,00	0,00	1 244,90

VILLE DE FREVENT - BUDGET PRINCIPAL - CA - 2022

(2)	Libellé	01 Opérations non ventilables	02 Administration générale	03 Justice	04 Coopérat° décentralisée, act° européen.	05 Plan de relance (crise sanitaire)	Total
63512	Taxes foncières	28 068,00	0,00	0,00	0,00	0,00	28 068,00
012	Charges de personnel, frais assimilés	788 430,58	790 941,39	0,00	0,00	0,00	1 579 371,97
6332	Cotisations versées au F.N.A.L.	2 422,49	2 024,03	0,00	0,00	0,00	4 446,52
6336	Cotisations CNFPT et CDGFPT	10 313,32	9 108,66	0,00	0,00	0,00	19 421,98
64111	Rémunération principale titulaires	440 320,25	468 733,37	0,00	0,00	0,00	909 053,62
64112	NBI, SFT, indemnité résidence	13 246,72	10 038,79	0,00	0,00	0,00	23 285,51
64114	Personnel titulaire Indemnité inflat°	4 600,00	0,00	0,00	0,00	0,00	4 600,00
64118	Autres indemnités titulaires	13 450,43	2 637,86	0,00	0,00	0,00	16 088,29
64131	Rémunérations non tit.	79 572,20	0,00	0,00	0,00	0,00	79 572,20
64134	Personnel non tit. - Indemnité inflat°	200,00	0,00	0,00	0,00	0,00	200,00
6451	Cotisations à l'U.R.S.S.A.F.	97 299,83	64 129,90	0,00	0,00	0,00	161 429,73
6453	Cotisations aux caisses de retraites	123 795,39	131 662,37	0,00	0,00	0,00	255 457,76
6454	Cotisations aux A.S.S.E.D.I.C.	3 209,95	0,00	0,00	0,00	0,00	3 209,95
6455	Cotisations pour assurance du personnel	0,00	78 560,01	0,00	0,00	0,00	78 560,01
6474	Versement aux autres oeuvres sociales	0,00	16 885,80	0,00	0,00	0,00	16 885,80
6475	Médecine du travail, pharmacie	0,00	7 160,60	0,00	0,00	0,00	7 160,60
014	Atténuations de produits	1 187,00	0,00	0,00	0,00	0,00	1 187,00
7391171	Dégrèvement taxe FNB jeunes agriculteurs	1 187,00	0,00	0,00	0,00	0,00	1 187,00
042	Opérat° ordre transfert entre sections	398 398,09	0,00	0,00	0,00	0,00	398 398,09
675	Valeurs comptables immobilisations cédée	72 508,77	0,00	0,00	0,00	0,00	72 508,77
6761	Différences sur réalisations (positives)	152 991,23	0,00	0,00	0,00	0,00	152 991,23
6811	Dot. amort. et prov. Immos incorporelles	172 898,09	0,00	0,00	0,00	0,00	172 898,09
043	Opérat° ordre intérieur de la section	0,00	0,00	0,00	0,00	0,00	0,00
65	Autres charges de gestion courante	104 528,14	50 668,62	0,00	0,00	0,00	155 196,76
6531	Indemnités	99 253,02	0,00	0,00	0,00	0,00	99 253,02
6532	Frais de mission	0,00	454,56	0,00	0,00	0,00	454,56
6533	Cotisations de retraite	4 367,00	0,00	0,00	0,00	0,00	4 367,00
6541	Créances admises en non-valeur	906,94	0,00	0,00	0,00	0,00	906,94
65541	Contrib fonds compens. ch. territoriales	0,00	412,06	0,00	0,00	0,00	412,06
6574	Subv. fonct. Associat°, personnes privée	0,00	49 802,00	0,00	0,00	0,00	49 802,00
65888	Autres	1,18	0,00	0,00	0,00	0,00	1,18
656	Frais fonctionnement des groupes d'élus	0,00	0,00	0,00	0,00	0,00	0,00
66	Charges financières	55 681,34	0,00	0,00	0,00	0,00	55 681,34
66111	Intérêts réglés à l'échéance	55 566,51	0,00	0,00	0,00	0,00	55 566,51
66112	Intérêts - Rattachement des ICNE	114,83	0,00	0,00	0,00	0,00	114,83
67	Charges exceptionnelles	0,00	29 229,10	0,00	0,00	0,00	29 229,10
6718	Autres charges exceptionnelles gestion	0,00	29 229,10	0,00	0,00	0,00	29 229,10
68	Dot. aux amortissements et provisions	0,00	0,00	0,00	0,00	0,00	0,00
Restes à réaliser au 31/12		0,00	0,00	0,00	0,00	0,00	0,00
RECETTES		3 527 379,16	206 529,15	0,00	0,00	0,00	3 733 908,31
Réalisations		3 527 379,16	206 529,15	0,00	0,00	0,00	3 733 908,31
002	Résultat de fonctionnement reporté	325 499,52	0,00	0,00	0,00	0,00	325 499,52
013	Atténuations de charges	12 956,00	39 441,38	0,00	0,00	0,00	52 397,38
6419	Remboursements rémunérations personnel	0,00	39 441,38	0,00	0,00	0,00	39 441,38
6459	Rembourst charges SS et prévoyance	12 956,00	0,00	0,00	0,00	0,00	12 956,00
042	Opérat° ordre transfert entre sections	9 700,00	0,00	0,00	0,00	0,00	9 700,00

VILLE DE FREVENT - BUDGET PRINCIPAL - CA - 2022

(2)	Libellé	01 Opérations non ventilables	02 Administration générale	03 Justice	04 Coopérat° décentralisée, act° européen.	05 Plan de relance (crise sanitaire)	Total
7761	Diff / réal (+) transférées en invest.	9 700,00	0,00	0,00	0,00	0,00	9 700,00
043	Opérat° ordre intérieur de la section	0,00	0,00	0,00	0,00	0,00	0,00
70	Produits des services, du domaine, vente	178,00	37 913,07	0,00	0,00	0,00	38 091,07
70311	Concessions cimetières (produit net)	0,00	3 320,00	0,00	0,00	0,00	3 320,00
7083	Locations diverses (autres qu'immeubles)	178,00	0,00	0,00	0,00	0,00	178,00
70848	Mise à dispo personnel autres organismes	0,00	3 315,01	0,00	0,00	0,00	3 315,01
70878	Remb. frais par d'autres redevables	0,00	31 278,06	0,00	0,00	0,00	31 278,06
73	Impôts et taxes	1 488 997,00	88 206,20	0,00	0,00	0,00	1 577 203,20
73111	Impôts directs locaux	1 366 857,00	0,00	0,00	0,00	0,00	1 366 857,00
7318	Autres impôts locaux ou assimilés	392,00	0,00	0,00	0,00	0,00	392,00
73211	Attribution de compensation	0,00	29 042,27	0,00	0,00	0,00	29 042,27
73223	Fonds péréquation ress. com. et intercom	61 496,00	0,00	0,00	0,00	0,00	61 496,00
7351	Taxe consommation finale d'électricité	0,00	59 163,93	0,00	0,00	0,00	59 163,93
7381	Taxes additionnelles droits de mutation	60 252,00	0,00	0,00	0,00	0,00	60 252,00
74	Dotations et participations	1 468 687,06	38 180,14	0,00	0,00	0,00	1 506 867,20
7411	Dotations forfaitaire	725 191,00	0,00	0,00	0,00	0,00	725 191,00
74121	Dotation de solidarité rurale	468 335,00	0,00	0,00	0,00	0,00	468 335,00
74127	Dotation nationale de péréquation	95 083,00	0,00	0,00	0,00	0,00	95 083,00
744	FCTVA	11 518,30	0,00	0,00	0,00	0,00	11 518,30
74718	Autres participations Etat	0,00	34 052,14	0,00	0,00	0,00	34 052,14
7472	Participat° Régions	3 000,00	0,00	0,00	0,00	0,00	3 000,00
7473	Participat° Départements	0,00	4 128,00	0,00	0,00	0,00	4 128,00
74832	Attribution du fonds départemental TP	54 623,76	0,00	0,00	0,00	0,00	54 623,76
74834	Etat - Compens. exonérat° taxes foncière	74 575,00	0,00	0,00	0,00	0,00	74 575,00
7485	Dotation pour les titres sécurisés	11 080,00	0,00	0,00	0,00	0,00	11 080,00
7488	Autres attributions et participations	25 281,00	0,00	0,00	0,00	0,00	25 281,00
75	Autres produits de gestion courante	3 944,73	2 748,36	0,00	0,00	0,00	6 693,09
752	Revenus des immeubles	3 780,42	2 748,36	0,00	0,00	0,00	6 528,78
7588	Autres produits div. de gestion courante	164,31	0,00	0,00	0,00	0,00	164,31
76	Produits financiers	0,00	0,00	0,00	0,00	0,00	0,00
77	Produits exceptionnels	217 416,85	40,00	0,00	0,00	0,00	217 456,85
7713	Libéralités reçues	0,00	40,00	0,00	0,00	0,00	40,00
773	Mandats annulés (exercices antérieurs)	1 614,85	0,00	0,00	0,00	0,00	1 614,85
775	Produits des cessions d'immobilisations	215 800,00	0,00	0,00	0,00	0,00	215 800,00
7788	Produits exceptionnels divers	2,00	0,00	0,00	0,00	0,00	2,00
78	Reprise sur amortissements et provisions	0,00	0,00	0,00	0,00	0,00	0,00
Restes à réaliser au 31/12		0,00	0,00	0,00	0,00	0,00	0,00
SOLDE (3)		2 151 086,01	-1 078 426,68	0,00	0,00	0,00	1 072 659,33

(2)	Libellé	Sous-fonction 02						Sous-fonction 04		
		020 Administrat° générale collectivité	021 Assemblée locale	022 Administration générale de l'état	023 Information, communication, publicité	024 Fêtes et cérémonies	025 Aides aux assoc. (non classées ailleurs)	026 Cimetières et pompes funèbres	041 Subvention globale	048 Autres act° de coopérat° décentralisée
DEPENSES		1 078 563,82	0,00	2 614,78	4 816,06	106 741,21	49 802,00	42 417,96	0,00	0,00

VILLE DE FREVENT - BUDGET PRINCIPAL - CA - 2022

(2)	Libellé	Sous-fonction 02							Sous-fonction 04	
		020 Administrat° générale collectivité	021 Assemblée locale	022 Administration générale de l'état	023 Information, communication, publicité	024 Fêtes et cérémonies	025 Aides aux assoc. (non classées ailleurs)	026 Cimetières et pompes funèbres	041 Subvention globale	048 Autres act° de coopérat° décentralisée
	Réalisations	1 078 563,82	0,00	2 614,78	4 816,06	106 741,21	49 802,00	42 417,96	0,00	0,00
002	Résultat de fonctionnement reporté	0,00	0,00	0,00	0,00	0,00	0,00	0,00	0,00	0,00
011	Charges à caractère général	297 216,06	0,00	2 614,78	4 816,06	106 741,21	0,00	2 728,61	0,00	0,00
6042	Achats prestat° services (hors terrains)	52 000,76	0,00	0,00	0,00	7 056,23	0,00	0,00	0,00	0,00
60611	Eau et assainissement	4 143,94	0,00	0,00	0,00	0,00	0,00	780,20	0,00	0,00
60612	Energie - Electricité	7 508,35	0,00	0,00	0,00	474,61	0,00	357,05	0,00	0,00
60613	Chauffage urbain	9 085,24	0,00	0,00	0,00	0,00	0,00	0,00	0,00	0,00
60621	Combustibles	7 002,00	0,00	0,00	0,00	0,00	0,00	0,00	0,00	0,00
60622	Carburants	8 016,76	0,00	0,00	0,00	0,00	0,00	0,00	0,00	0,00
60623	Alimentation	1 011,65	0,00	574,36	0,00	0,00	0,00	0,00	0,00	0,00
60628	Autres fournitures non stockées	438,48	0,00	0,00	0,00	0,00	0,00	0,00	0,00	0,00
60631	Fournitures d'entretien	16 386,20	0,00	0,00	0,00	342,21	0,00	413,56	0,00	0,00
60632	Fournitures de petit équipement	7 704,31	0,00	0,00	0,00	79,58	0,00	847,80	0,00	0,00
60636	Vêtements de travail	4 880,72	0,00	0,00	0,00	0,00	0,00	0,00	0,00	0,00
6064	Fournitures administratives	5 341,17	0,00	52,62	0,00	0,00	0,00	0,00	0,00	0,00
6065	Livres, disques, ... (médiathèque)	108,00	0,00	0,00	0,00	0,00	0,00	0,00	0,00	0,00
611	Contrats de prestations de services	1 008,00	0,00	0,00	0,00	0,00	0,00	0,00	0,00	0,00
6135	Locations mobilières	61 702,76	0,00	0,00	0,00	18 868,95	0,00	0,00	0,00	0,00
615221	Entretien, réparations bâtiments publics	597,60	0,00	0,00	0,00	0,00	0,00	0,00	0,00	0,00
61551	Entretien matériel roulant	2 883,76	0,00	0,00	0,00	0,00	0,00	0,00	0,00	0,00
61558	Entretien autres biens mobiliers	7 301,07	0,00	0,00	0,00	0,00	0,00	0,00	0,00	0,00
6156	Maintenance	6 188,70	0,00	0,00	0,00	0,00	0,00	0,00	0,00	0,00
6161	Multirisques	14 330,72	0,00	0,00	0,00	0,00	0,00	0,00	0,00	0,00
617	Etudes et recherches	14 829,60	0,00	0,00	0,00	0,00	0,00	0,00	0,00	0,00
6182	Documentation générale et technique	12 711,32	0,00	547,80	0,00	0,00	0,00	0,00	0,00	0,00
6184	Versements à des organismes de formation	2 665,00	0,00	0,00	0,00	0,00	0,00	0,00	0,00	0,00
6188	Autres frais divers	0,00	0,00	0,00	0,00	516,00	0,00	0,00	0,00	0,00
6226	Honoraires	7 099,78	0,00	0,00	0,00	0,00	0,00	330,00	0,00	0,00
6231	Annonces et insertions	0,00	0,00	0,00	0,00	15 922,78	0,00	0,00	0,00	0,00
6232	Fêtes et cérémonies	560,00	0,00	0,00	4 816,06	61 053,64	0,00	0,00	0,00	0,00
6236	Catalogues et imprimés	8 124,53	0,00	1 440,00	0,00	1 516,80	0,00	0,00	0,00	0,00
6251	Voyages et déplacements	752,16	0,00	0,00	0,00	0,00	0,00	0,00	0,00	0,00
6257	Réceptions	881,96	0,00	0,00	0,00	910,41	0,00	0,00	0,00	0,00
6261	Frais d'affranchissement	4 121,80	0,00	0,00	0,00	0,00	0,00	0,00	0,00	0,00
6262	Frais de télécommunications	25 611,63	0,00	0,00	0,00	0,00	0,00	0,00	0,00	0,00
627	Services bancaires et assimilés	0,41	0,00	0,00	0,00	0,00	0,00	0,00	0,00	0,00

VILLE DE FREVENT - BUDGET PRINCIPAL - CA - 2022

(2)	Libellé	Sous-fonction 02								Sous-fonction 04	
		020 Administrat° générale collectivité	021 Assemblée locale	022 Administration générale de l'état	023 Information, communication, publicité	024 Fêtes et cérémonies	025 Aides aux assoc. (non classées ailleurs)	026 Cimetières et pompes funèbres	041 Subvention globale	048 Autres act° de coopérat° décentralisée	
6281	Concours divers (cotisations)	972,78	0,00	0,00	0,00	0,00	0,00	0,00	0,00	0,00	
6288	Autres services extérieurs	1 244,90	0,00	0,00	0,00	0,00	0,00	0,00	0,00	0,00	
63512	Taxes foncières	0,00	0,00	0,00	0,00	0,00	0,00	0,00	0,00	0,00	
012	Charges de personnel, frais assimilés	751 252,04	0,00	0,00	0,00	0,00	0,00	39 689,35	0,00	0,00	
6332	Cotisations versées au F.N.A.L.	1 898,15	0,00	0,00	0,00	0,00	0,00	125,88	0,00	0,00	
6336	Cotisations CNFPT et CDGFPT	8 542,20	0,00	0,00	0,00	0,00	0,00	566,46	0,00	0,00	
64111	Rémunération principale titulaires	442 163,23	0,00	0,00	0,00	0,00	0,00	26 570,14	0,00	0,00	
64112	NBI, SFT, indemnité résidence	9 466,63	0,00	0,00	0,00	0,00	0,00	572,16	0,00	0,00	
64114	Personnel titulaire Indemnité inflat°	0,00	0,00	0,00	0,00	0,00	0,00	0,00	0,00	0,00	
64118	Autres indemnités titulaires	2 583,38	0,00	0,00	0,00	0,00	0,00	54,48	0,00	0,00	
64131	Rémunérations non tit.	0,00	0,00	0,00	0,00	0,00	0,00	0,00	0,00	0,00	
64134	Personnel non tit. - Indemnité inflat°	0,00	0,00	0,00	0,00	0,00	0,00	0,00	0,00	0,00	
6451	Cotisations à l'U.R.S.S.A.F.	60 245,34	0,00	0,00	0,00	0,00	0,00	3 884,56	0,00	0,00	
6453	Cotisations aux caisses de retraites	123 746,70	0,00	0,00	0,00	0,00	0,00	7 915,67	0,00	0,00	
6454	Cotisations aux A.S.S.E.D.I.C.	0,00	0,00	0,00	0,00	0,00	0,00	0,00	0,00	0,00	
6455	Cotisations pour assurance du personnel	78 560,01	0,00	0,00	0,00	0,00	0,00	0,00	0,00	0,00	
6474	Versement aux autres oeuvres sociales	16 885,80	0,00	0,00	0,00	0,00	0,00	0,00	0,00	0,00	
6475	Médecine du travail, pharmacie	7 160,60	0,00	0,00	0,00	0,00	0,00	0,00	0,00	0,00	
014	Atténuations de produits	0,00	0,00	0,00	0,00	0,00	0,00	0,00	0,00	0,00	
7391171	Dégrèvement taxe FNB jeunes agriculteurs	0,00	0,00	0,00	0,00	0,00	0,00	0,00	0,00	0,00	
042	Opérat° ordre transfert entre sections	0,00	0,00	0,00	0,00	0,00	0,00	0,00	0,00	0,00	
675	Valeurs comptables immobilisations cédée	0,00	0,00	0,00	0,00	0,00	0,00	0,00	0,00	0,00	
6761	Différences sur réalisations (positives)	0,00	0,00	0,00	0,00	0,00	0,00	0,00	0,00	0,00	
6811	Dot. amort. et prov. Immos incorporelles	0,00	0,00	0,00	0,00	0,00	0,00	0,00	0,00	0,00	
043	Opérat° ordre intérieur de la section	0,00	0,00	0,00	0,00	0,00	0,00	0,00	0,00	0,00	
65	Autres charges de gestion courante	866,62	0,00	0,00	0,00	0,00	49 802,00	0,00	0,00	0,00	
6531	Indemnités	0,00	0,00	0,00	0,00	0,00	0,00	0,00	0,00	0,00	
6532	Frais de mission	454,56	0,00	0,00	0,00	0,00	0,00	0,00	0,00	0,00	
6533	Cotisations de retraite	0,00	0,00	0,00	0,00	0,00	0,00	0,00	0,00	0,00	

VILLE DE FREVENT - BUDGET PRINCIPAL - CA - 2022

(2)	Libellé	Sous-fonction 02							Sous-fonction 04	
		020 Administrat° générale collectivité	021 Assemblée locale	022 Administration générale de l'état	023 Information, communication, publicité	024 Fêtes et cérémonies	025 Aides aux assoc. (non classées ailleurs)	026 Cimetières et pompes funèbres	041 Subvention globale	048 Autres act° de coopérat° décentralisée
6541	Créances admises en non-valeur	0,00	0,00	0,00	0,00	0,00	0,00	0,00	0,00	0,00
65541	Contrib fonds compens. ch. territoriales	412,06	0,00	0,00	0,00	0,00	0,00	0,00	0,00	0,00
6574	Subv. fonct. Associat°, personnes privée	0,00	0,00	0,00	0,00	0,00	49 802,00	0,00	0,00	0,00
65888	Autres	0,00	0,00	0,00	0,00	0,00	0,00	0,00	0,00	0,00
656	Frais fonctionnement des groupes d'élus	0,00	0,00	0,00	0,00	0,00	0,00	0,00	0,00	0,00
66	Charges financières	0,00	0,00	0,00	0,00	0,00	0,00	0,00	0,00	0,00
66111	Intérêts réglés à l'échéance	0,00	0,00	0,00	0,00	0,00	0,00	0,00	0,00	0,00
66112	Intérêts - Rattachement des ICNE	0,00	0,00	0,00	0,00	0,00	0,00	0,00	0,00	0,00
67	Charges exceptionnelles	29 229,10	0,00	0,00	0,00	0,00	0,00	0,00	0,00	0,00
6718	Autres charges exceptionnelles gestion	29 229,10	0,00	0,00	0,00	0,00	0,00	0,00	0,00	0,00
68	Dot. aux amortissements et provisions	0,00	0,00	0,00	0,00	0,00	0,00	0,00	0,00	0,00
Restes à réaliser au 31/12		0,00	0,00	0,00	0,00	0,00	0,00	0,00	0,00	0,00
RECETTES		194 905,65	0,00	5 426,14	0,00	0,00	0,00	6 197,36	0,00	0,00
Réalisations		194 905,65	0,00	5 426,14	0,00	0,00	0,00	6 197,36	0,00	0,00
002	Résultat de fonctionnement reporté	0,00	0,00	0,00	0,00	0,00	0,00	0,00	0,00	0,00
013	Atténuations de charges	39 441,38	0,00	0,00	0,00	0,00	0,00	0,00	0,00	0,00
6419	Remboursements rémunérations personnel	39 441,38	0,00	0,00	0,00	0,00	0,00	0,00	0,00	0,00
6459	Rembours charges SS et prévoyance	0,00	0,00	0,00	0,00	0,00	0,00	0,00	0,00	0,00
042	Opérat° ordre transfert entre sections	0,00	0,00	0,00	0,00	0,00	0,00	0,00	0,00	0,00
7761	Diff / réal (+) transférées en invest.	0,00	0,00	0,00	0,00	0,00	0,00	0,00	0,00	0,00
043	Opérat° ordre intérieur de la section	0,00	0,00	0,00	0,00	0,00	0,00	0,00	0,00	0,00
70	Produits des services, du domaine, vente	34 593,07	0,00	0,00	0,00	0,00	0,00	3 320,00	0,00	0,00
70311	Concessions cimetières (produit net)	0,00	0,00	0,00	0,00	0,00	0,00	3 320,00	0,00	0,00
7083	Locations diverses (autres qu'immeubles)	0,00	0,00	0,00	0,00	0,00	0,00	0,00	0,00	0,00
70848	Mise à dispo personnel autres organismes	3 315,01	0,00	0,00	0,00	0,00	0,00	0,00	0,00	0,00
70878	Remb. frais par d'autres redevables	31 278,06	0,00	0,00	0,00	0,00	0,00	0,00	0,00	0,00

VILLE DE FREVENT - BUDGET PRINCIPAL - CA - 2022

(2)	Libellé	Sous-fonction 02						Sous-fonction 04	
		020 Administrat° générale collectivité	021 Assemblée locale	022 Administration générale de l'état	023 Information, communication, publicité	024 Fêtes et cérémonies	025 Aides aux assoc. (non classées ailleurs)	026 Cimetière et pompes funèbres	041 Subvention globale
73	Impôts et taxes	88 206,20	0,00	0,00	0,00	0,00	0,00	0,00	0,00
73111	Impôts directs locaux	0,00	0,00	0,00	0,00	0,00	0,00	0,00	0,00
7318	Autres impôts locaux ou assimilés	0,00	0,00	0,00	0,00	0,00	0,00	0,00	0,00
73211	Attribution de compensation	29 042,27	0,00	0,00	0,00	0,00	0,00	0,00	0,00
73223	Fonds péréquation ress. com. et intercom	0,00	0,00	0,00	0,00	0,00	0,00	0,00	0,00
7351	Taxe consommation finale d'électricité	59 163,93	0,00	0,00	0,00	0,00	0,00	0,00	0,00
7381	Taxes additionnelles droits de mutation	0,00	0,00	0,00	0,00	0,00	0,00	0,00	0,00
74	Dotations et participations	32 625,00	0,00	5 426,14	0,00	0,00	0,00	129,00	0,00
7411	Dotations forfaitaire	0,00	0,00	0,00	0,00	0,00	0,00	0,00	0,00
74121	Dotations de solidarité rurale	0,00	0,00	0,00	0,00	0,00	0,00	0,00	0,00
74127	Dotations nationales de péréquation	0,00	0,00	0,00	0,00	0,00	0,00	0,00	0,00
744	FCTVA	0,00	0,00	0,00	0,00	0,00	0,00	0,00	0,00
74718	Autres participations Etat	32 625,00	0,00	1 298,14	0,00	0,00	0,00	129,00	0,00
7472	Participat° Régions	0,00	0,00	0,00	0,00	0,00	0,00	0,00	0,00
7473	Participat° Départements	0,00	0,00	4 128,00	0,00	0,00	0,00	0,00	0,00
74832	Attribution du fonds départemental TP	0,00	0,00	0,00	0,00	0,00	0,00	0,00	0,00
74834	Etat - Compens. exonérat° taxes foncière	0,00	0,00	0,00	0,00	0,00	0,00	0,00	0,00
7485	Dotations pour les titres sécurisés	0,00	0,00	0,00	0,00	0,00	0,00	0,00	0,00
7488	Autres attributions et participations	0,00	0,00	0,00	0,00	0,00	0,00	0,00	0,00
75	Autres produits de gestion courante	0,00	0,00	0,00	0,00	0,00	0,00	2 748,36	0,00
752	Revenus des immeubles	0,00	0,00	0,00	0,00	0,00	0,00	2 748,36	0,00
7588	Autres produits div. de gestion courante	0,00	0,00	0,00	0,00	0,00	0,00	0,00	0,00
76	Produits financiers	0,00	0,00	0,00	0,00	0,00	0,00	0,00	0,00
77	Produits exceptionnels	40,00	0,00	0,00	0,00	0,00	0,00	0,00	0,00
7713	Libéralités reçues	40,00	0,00	0,00	0,00	0,00	0,00	0,00	0,00
773	Mandats annulés (exercices antérieurs)	0,00	0,00	0,00	0,00	0,00	0,00	0,00	0,00
775	Produits des cessions d'immobilisations	0,00	0,00	0,00	0,00	0,00	0,00	0,00	0,00
7788	Produits exceptionnels divers	0,00	0,00	0,00	0,00	0,00	0,00	0,00	0,00
78	Reprise sur amortissements et provisions	0,00	0,00	0,00	0,00	0,00	0,00	0,00	0,00
Restes à réaliser au 31/12		0,00	0,00	0,00	0,00	0,00	0,00	0,00	0,00
SOLDE (3)		-883 658,17	0,00	2 811,36	-4 816,06	-106 741,21	-49 802,00	-36 220,60	0,00

VILLE DE FREVENT - BUDGET PRINCIPAL - CA - 2022

(1) La production de cet état est obligatoire pour les communes de 3 500 habitants et plus, les groupements comprenant au moins une telle commune, leurs établissements et services administratifs hormis les caisses des écoles et les services à activité unique érigés en établissement public ou budget annexe (L. 2312-3, R. 2311-1 et R. 2311-10). Dans les communes de 3 500 habitants et plus, le croisement par fonction est fait à un chiffre (correspondant à la fonction). Dans les communes de 10 000 habitants et plus, le croisement par fonction est fait au niveau le plus détaillé de la nomenclature fonctionnelle (sous-fonction ou rubrique). Les groupements et leurs établissements publics suivent les règles de production et de présentation applicables à la commune membre comptant le plus grand nombre d'habitants (articles L. 5211-36 a1 et R. 5211-14 + L. 5711-1 et R. 5711-2 du CGCT).

(2) Le croisement par nature est fait au niveau de chacun des articles budgétaires.

(3) Le solde correspond à la différence entre les recettes et les dépenses. Les dépenses et les recettes correspondent à la somme des dépenses et des Réalisations ainsi que des restes à réaliser et des reports (ligne budgétaire 001 et 002). Les lignes reports 001 et 002 apparaissent à la colonne 01-Non ventilables.

IV – ANNEXES	IV
ELEMENTS DU BILAN PRESENTATION CROISEE PAR FONCTION (1) – DETAIL FONCTIONNEMENT	A1.1

FONCTION 1 – Sécurité et salubrité publiques

(2)	Libellé	11 Sécurité intérieure	12 Hygiène et salubrité publique	13 Plan de relance (crise sanitaire)	Total
DEPENSES		37 265,11	0,00	0,00	37 265,11
Réalizations		37 265,11	0,00	0,00	37 265,11
002	Résultat de fonctionnement reporté	0,00	0,00	0,00	0,00
011	Charges à caractère général	3 312,44	0,00	0,00	3 312,44
6042	Achats prestat ^o services (hors terrains)	164,64	0,00	0,00	164,64
60622	Carburants	1 410,69	0,00	0,00	1 410,69
60631	Fournitures d'entretien	3,98	0,00	0,00	3,98
60632	Fournitures de petit équipement	325,39	0,00	0,00	325,39
60636	Vêtements de travail	197,98	0,00	0,00	197,98
615221	Entretien, réparations bâtiments publics	357,96	0,00	0,00	357,96
61551	Entretien matériel roulant	107,00	0,00	0,00	107,00
61558	Entretien autres biens mobiliers	664,80	0,00	0,00	664,80
6156	Maintenance	80,00	0,00	0,00	80,00
012	Charges de personnel, frais assimilés	33 952,67	0,00	0,00	33 952,67
6332	Cotisations versées au F.N.A.L.	95,40	0,00	0,00	95,40
6336	Cotisations CNFPT et CDGFPT	429,42	0,00	0,00	429,42
64111	Rémunération principale titulaires	23 833,35	0,00	0,00	23 833,35
64118	Autres indemnités titulaires	41,90	0,00	0,00	41,90
6451	Cotisations à l'U.R.S.S.A.F.	2 944,90	0,00	0,00	2 944,90
6453	Cotisations aux caisses de retraites	6 607,70	0,00	0,00	6 607,70
014	Atténuations de produits	0,00	0,00	0,00	0,00
042	Opérat^o ordre transfert entre sections	0,00	0,00	0,00	0,00
043	Opérat^o ordre intérieur de la section	0,00	0,00	0,00	0,00
65	Autres charges de gestion courante	0,00	0,00	0,00	0,00
656	Frais fonctionnement des groupes d'élus	0,00	0,00	0,00	0,00
66	Charges financières	0,00	0,00	0,00	0,00
67	Charges exceptionnelles	0,00	0,00	0,00	0,00
68	Dot. aux amortissements et provisions	0,00	0,00	0,00	0,00
Restes à réaliser au 31/12		0,00	0,00	0,00	0,00
RECETTES		2 957,58	0,00	0,00	2 957,58
Réalizations		2 957,58	0,00	0,00	2 957,58
002	Résultat de fonctionnement reporté	0,00	0,00	0,00	0,00
013	Atténuations de charges	1 571,00	0,00	0,00	1 571,00
6419	Remboursements rémunérations personnel	1 571,00	0,00	0,00	1 571,00
042	Opérat^o ordre transfert entre sections	0,00	0,00	0,00	0,00
043	Opérat^o ordre intérieur de la section	0,00	0,00	0,00	0,00

VILLE DE FREVENT - BUDGET PRINCIPAL - CA - 2022

(2)	Libellé	11 Sécurité intérieure	12 Hygiène et salubrité publique	13 Plan de relance (crise sanitaire)	Total
70	Produits des services, du domaine, vente	1 386,58	0,00	0,00	1 386,58
70312	Redevances funéraires	520,00	0,00	0,00	520,00
70878	Remb. frais par d'autres redevables	866,58	0,00	0,00	866,58
73	Impôts et taxes	0,00	0,00	0,00	0,00
74	Dotations et participations	0,00	0,00	0,00	0,00
75	Autres produits de gestion courante	0,00	0,00	0,00	0,00
76	Produits financiers	0,00	0,00	0,00	0,00
77	Produits exceptionnels	0,00	0,00	0,00	0,00
78	Reprise sur amortissements et provisions	0,00	0,00	0,00	0,00
	Restes à réaliser au 31/12	0,00	0,00	0,00	0,00
	SOLDE (3)	-34 307,53	0,00	0,00	-34 307,53

(2)	Libellé	Sous-fonction 11				
		110 Services communs	111 Police nationale	112 Police municipale	113 Pompiers, incendies et secours	114 Autres services de protection civile
	DEPENSES	0,00	687,33	36 577,78	0,00	0,00
	Réalisations	0,00	687,33	36 577,78	0,00	0,00
002	Résultat de fonctionnement reporté	0,00	0,00	0,00	0,00	0,00
011	Charges à caractère général	0,00	687,33	2 625,11	0,00	0,00
6042	Achats prestat° services (hors terrains)	0,00	0,00	164,64	0,00	0,00
60622	Carburants	0,00	0,00	1 410,69	0,00	0,00
60631	Fournitures d'entretien	0,00	3,98	0,00	0,00	0,00
60632	Fournitures de petit équipement	0,00	325,39	0,00	0,00	0,00
60636	Vêtements de travail	0,00	0,00	197,98	0,00	0,00
615221	Entretien, réparations bâtiments publics	0,00	357,96	0,00	0,00	0,00
61551	Entretien matériel roulant	0,00	0,00	107,00	0,00	0,00
61558	Entretien autres biens mobiliers	0,00	0,00	664,80	0,00	0,00
6156	Maintenance	0,00	0,00	80,00	0,00	0,00
012	Charges de personnel, frais assimilés	0,00	0,00	33 952,67	0,00	0,00
6332	Cotisations versées au F.N.A.L.	0,00	0,00	95,40	0,00	0,00
6336	Cotisations CNFPT et CDGFPT	0,00	0,00	429,42	0,00	0,00
64111	Rémunération principale titulaires	0,00	0,00	23 833,35	0,00	0,00
64118	Autres indemnités titulaires	0,00	0,00	41,90	0,00	0,00
6451	Cotisations à l'U.R.S.S.A.F.	0,00	0,00	2 944,90	0,00	0,00
6453	Cotisations aux caisses de retraites	0,00	0,00	6 607,70	0,00	0,00
014	Atténuations de produits	0,00	0,00	0,00	0,00	0,00
042	Opérat° ordre transfert entre sections	0,00	0,00	0,00	0,00	0,00
043	Opérat° ordre intérieur de la section	0,00	0,00	0,00	0,00	0,00
65	Autres charges de gestion courante	0,00	0,00	0,00	0,00	0,00
656	Frais fonctionnement des groupes d'élus	0,00	0,00	0,00	0,00	0,00
66	Charges financières	0,00	0,00	0,00	0,00	0,00
67	Charges exceptionnelles	0,00	0,00	0,00	0,00	0,00
68	Dot. aux amortissements et provisions	0,00	0,00	0,00	0,00	0,00
	Restes à réaliser au 31/12	0,00	0,00	0,00	0,00	0,00

VILLE DE FREVENT - BUDGET PRINCIPAL - CA - 2022

(2)	Libellé	Sous-fonction 11				
		110 Services communs	111 Police nationale	112 Police municipale	113 Pompiers, incendies et secours	114 Autres services de protection civile
RECETTES		0,00	866,58	2 091,00	0,00	0,00
Réalizations		0,00	866,58	2 091,00	0,00	0,00
002	Résultat de fonctionnement reporté	0,00	0,00	0,00	0,00	0,00
013	Atténuations de charges	0,00	0,00	1 571,00	0,00	0,00
6419	Remboursements rémunérations personnel	0,00	0,00	1 571,00	0,00	0,00
042	Opérat° ordre transfert entre sections	0,00	0,00	0,00	0,00	0,00
043	Opérat° ordre intérieur de la section	0,00	0,00	0,00	0,00	0,00
70	Produits des services, du domaine, vente	0,00	866,58	520,00	0,00	0,00
70312	Redevances funéraires	0,00	0,00	520,00	0,00	0,00
70878	Remb. frais par d'autres redevables	0,00	866,58	0,00	0,00	0,00
73	Impôts et taxes	0,00	0,00	0,00	0,00	0,00
74	Dotations et participations	0,00	0,00	0,00	0,00	0,00
75	Autres produits de gestion courante	0,00	0,00	0,00	0,00	0,00
76	Produits financiers	0,00	0,00	0,00	0,00	0,00
77	Produits exceptionnels	0,00	0,00	0,00	0,00	0,00
78	Reprise sur amortissements et provisions	0,00	0,00	0,00	0,00	0,00
Restes à réaliser au 31/12		0,00	0,00	0,00	0,00	0,00
SOLDE (3)		0,00	179,25	-34 486,78	0,00	0,00

(1) La production de cet état est obligatoire pour les communes de 3 500 habitants et plus, les groupements comprenant au moins une telle commune, leurs établissements et services administratifs hormis les caisses des écoles et les services à activité unique érigés en établissement public ou budget annexe (L. 2312-3, R. 2311-1 et R. 2311-10). Dans les communes de 3 500 habitants et plus, le croisement par fonction est fait à un chiffre (correspondant à la fonction). Dans les communes de 10 000 habitants et plus, le croisement par fonction est fait au niveau le plus détaillé de la nomenclature fonctionnelle (sous-fonction ou rubrique). Les groupements et leurs établissements publics suivent les règles de production et de présentation applicables à la commune membre comptant le plus grand nombre d'habitants (articles L. 5211-36 a1 et R. 5211-14 + L. 5711-1 et R. 5711-2 du CGCT).

(2) Le croisement par nature est fait au niveau de chacun des articles budgétaires.

(3) Le solde correspond à la différence entre les recettes et les dépenses. Les dépenses et les recettes correspondent à la somme des dépenses et des Réalisations ainsi que des restes à réaliser et des reports (ligne budgétaire 001 et 002). Les lignes reports 001 et 002 apparaissent à la colonne 01-Non ventilables.

IV – ANNEXES	IV
ELEMENTS DU BILAN PRESENTATION CROISEE PAR FONCTION (1) – DETAIL FONCTIONNEMENT	A1.1

FONCTION 2 – Enseignement - Formation

(2)	Libellé	20 Services communs	21 Enseignement du premier degré	22 Enseignement du deuxième degré	23 Enseignement supérieur	24 Formation continue	25 Services annexes de l'enseignement	26 Plan de relance (crise sanitaire)	Total
DEPENSES		0,00	288 782,64	0,00	0,00	140,06	183 469,63	0,00	472 392,33
Réalizations		0,00	288 782,64	0,00	0,00	140,06	183 469,63	0,00	472 392,33
002	Résultat de fonctionnement reporté	0,00	0,00	0,00	0,00	0,00	0,00	0,00	0,00
011	Charges à caractère général	0,00	141 154,68	0,00	0,00	140,06	74 199,73	0,00	215 494,47
6042	Achats prestat° services (hors terrains)	0,00	37 891,98	0,00	0,00	0,00	49 653,98	0,00	87 545,96
60611	Eau et assainissement	0,00	8 840,80	0,00	0,00	0,00	1 398,64	0,00	10 239,44
60612	Energie - Electricité	0,00	11 418,62	0,00	0,00	0,00	2 385,35	0,00	13 803,97
60613	Chauffage urbain	0,00	0,00	0,00	0,00	140,06	8 678,04	0,00	8 818,10
60621	Combustibles	0,00	44 023,52	0,00	0,00	0,00	0,00	0,00	44 023,52
60623	Alimentation	0,00	27,40	0,00	0,00	0,00	3 705,37	0,00	3 732,77
60628	Autres fournitures non stockées	0,00	553,94	0,00	0,00	0,00	0,00	0,00	553,94
60631	Fournitures d'entretien	0,00	2 426,91	0,00	0,00	0,00	464,25	0,00	2 891,16
60632	Fournitures de petit équipement	0,00	3 185,79	0,00	0,00	0,00	0,00	0,00	3 185,79
60636	Vêtements de travail	0,00	425,95	0,00	0,00	0,00	413,56	0,00	839,51
6064	Fournitures administratives	0,00	355,34	0,00	0,00	0,00	0,00	0,00	355,34
6067	Fournitures scolaires	0,00	12 488,08	0,00	0,00	0,00	934,65	0,00	13 422,73
6135	Locations mobilières	0,00	499,20	0,00	0,00	0,00	0,00	0,00	499,20
615221	Entretien, réparations bâtiments publics	0,00	11 322,15	0,00	0,00	0,00	2 500,08	0,00	13 822,23
61558	Entretien autres biens mobiliers	0,00	1 268,10	0,00	0,00	0,00	796,79	0,00	2 064,89
6156	Maintenance	0,00	0,00	0,00	0,00	0,00	1 689,70	0,00	1 689,70
6231	Annonces et insertions	0,00	0,00	0,00	0,00	0,00	864,00	0,00	864,00
6232	Fêtes et cérémonies	0,00	2 877,58	0,00	0,00	0,00	0,00	0,00	2 877,58
6236	Catalogues et imprimés	0,00	0,00	0,00	0,00	0,00	631,20	0,00	631,20
6247	Transports collectifs	0,00	2 827,60	0,00	0,00	0,00	0,00	0,00	2 827,60
6262	Frais de télécommunications	0,00	721,72	0,00	0,00	0,00	0,00	0,00	721,72
627	Services bancaires et assimilés	0,00	0,00	0,00	0,00	0,00	84,12	0,00	84,12
012	Charges de personnel, frais assimilés	0,00	103 429,96	0,00	0,00	0,00	109 189,90	0,00	212 619,86
6332	Cotisations versées au F.N.A.L.	0,00	325,06	0,00	0,00	0,00	340,70	0,00	665,76
6336	Cotisations CNFPT et CDGFPT	0,00	1 462,78	0,00	0,00	0,00	1 533,43	0,00	2 996,21
64111	Rémunération principale titulaires	0,00	68 171,97	0,00	0,00	0,00	74 632,98	0,00	142 804,95
64112	NBI, SFT, indemnité résidence	0,00	2 128,29	0,00	0,00	0,00	27,48	0,00	2 155,77
64118	Autres indemnités titulaires	0,00	770,89	0,00	0,00	0,00	623,04	0,00	1 393,93
6451	Cotisations à l'U.R.S.S.A.F.	0,00	10 031,40	0,00	0,00	0,00	10 515,34	0,00	20 546,74
6453	Cotisations aux caisses de retraites	0,00	20 489,37	0,00	0,00	0,00	21 516,93	0,00	42 006,30

VILLE DE FREVENT - BUDGET PRINCIPAL - CA - 2022

(2)	Libellé	20 Services communs	21 Enseignement du premier degré	22 Enseignement du deuxième degré	23 Enseignement supérieur	24 Formation continue	25 Services annexes de l'enseignement	26 Plan de relance (crise sanitaire)	Total
6475	Médecine du travail, pharmacie	0,00	50,20	0,00	0,00	0,00	0,00	0,00	50,20
014	Atténuations de produits	0,00	0,00	0,00	0,00	0,00	0,00	0,00	0,00
042	Opérat° ordre transfert entre sections	0,00	0,00	0,00	0,00	0,00	0,00	0,00	0,00
043	Opérat° ordre intérieur de la section	0,00	0,00	0,00	0,00	0,00	0,00	0,00	0,00
65	Autres charges de gestion courante	0,00	44 198,00	0,00	0,00	0,00	0,00	0,00	44 198,00
6558	Autres contributions obligatoires	0,00	44 198,00	0,00	0,00	0,00	0,00	0,00	44 198,00
656	Frais fonctionnement des groupes d'élus	0,00	0,00	0,00	0,00	0,00	0,00	0,00	0,00
66	Charges financières	0,00	0,00	0,00	0,00	0,00	0,00	0,00	0,00
67	Charges exceptionnelles	0,00	0,00	0,00	0,00	0,00	80,00	0,00	80,00
6718	Autres charges exceptionnelles gestion	0,00	0,00	0,00	0,00	0,00	80,00	0,00	80,00
68	Dot. aux amortissements et provisions	0,00	0,00	0,00	0,00	0,00	0,00	0,00	0,00
Restes à réaliser au 31/12		0,00	0,00	0,00	0,00	0,00	0,00	0,00	0,00
RECETTES		0,00	41 872,73	0,00	0,00	0,00	111 539,64	0,00	153 412,37
Réalizations		0,00	41 872,73	0,00	0,00	0,00	111 539,64	0,00	153 412,37
002	Résultat de fonctionnement reporté	0,00	0,00	0,00	0,00	0,00	0,00	0,00	0,00
013	Atténuations de charges	0,00	19 788,57	0,00	0,00	0,00	0,00	0,00	19 788,57
6419	Remboursements rémunérations personnel	0,00	19 788,57	0,00	0,00	0,00	0,00	0,00	19 788,57
042	Opérat° ordre transfert entre sections	0,00	0,00	0,00	0,00	0,00	0,00	0,00	0,00
043	Opérat° ordre intérieur de la section	0,00	0,00	0,00	0,00	0,00	0,00	0,00	0,00
70	Produits des services, du domaine, vente	0,00	0,00	0,00	0,00	0,00	25 209,50	0,00	25 209,50
7067	Redev. services périscolaires et enseign	0,00	0,00	0,00	0,00	0,00	25 209,50	0,00	25 209,50
73	Impôts et taxes	0,00	0,00	0,00	0,00	0,00	0,00	0,00	0,00
74	Dotations et participations	0,00	9 626,88	0,00	0,00	0,00	83 200,60	0,00	92 827,48
74718	Autres participations Etat	0,00	0,00	0,00	0,00	0,00	75 450,60	0,00	75 450,60
74748	Participat° Autres communes	0,00	8 400,00	0,00	0,00	0,00	0,00	0,00	8 400,00
7488	Autres attributions et participations	0,00	1 226,88	0,00	0,00	0,00	7 750,00	0,00	8 976,88
75	Autres produits de gestion courante	0,00	12 457,28	0,00	0,00	0,00	3 129,54	0,00	15 586,82
752	Revenus des immeubles	0,00	12 457,28	0,00	0,00	0,00	3 129,54	0,00	15 586,82
76	Produits financiers	0,00	0,00	0,00	0,00	0,00	0,00	0,00	0,00
77	Produits exceptionnels	0,00	0,00	0,00	0,00	0,00	0,00	0,00	0,00

VILLE DE FREVENT - BUDGET PRINCIPAL - CA - 2022

(2)	Libellé	20 Services communs	21 Enseignement du premier degré	22 Enseignement du deuxième degré	23 Enseignement supérieur	24 Formation continue	25 Services annexes de l'enseignement	26 Plan de relance (crise sanitaire)	Total
78	Reprise sur amortissements et provisions	0,00	0,00	0,00	0,00	0,00	0,00	0,00	0,00
Restes à réaliser au 31/12		0,00	0,00	0,00	0,00	0,00	0,00	0,00	0,00
SOLDE (3)		0,00	-246 909,91	0,00	0,00	-140,06	-71 929,99	0,00	-318 979,96

(2)	Libellé	Sous-fonction 21			Sous-fonction 25				
		211 Ecoles maternelles	212 Ecoles primaires	213 Classes regroupées	251 Hébergement et restauration scolaire	252 Transports scolaires	253 Sport scolaire	254 Médecine scolaire	255 Classes de découverte et autres services
DEPENSES		51 765,86	192 818,78	44 198,00	165 283,83	0,00	17 251,15	934,65	0,00
Réalizations		51 765,86	192 818,78	44 198,00	165 283,83	0,00	17 251,15	934,65	0,00
002	Résultat de fonctionnement reporté	0,00	0,00	0,00	0,00	0,00	0,00	0,00	0,00
011	Charges à caractère général	16 704,73	124 449,95	0,00	56 013,93	0,00	17 251,15	934,65	0,00
6042	Achats prestat° services (hors terrains)	0,00	37 891,98	0,00	45 684,38	0,00	3 969,60	0,00	0,00
60611	Eau et assainissement	1 942,37	6 898,43	0,00	720,69	0,00	677,95	0,00	0,00
60612	Energie - Electricité	2 263,76	9 154,86	0,00	0,00	0,00	2 385,35	0,00	0,00
60613	Chauffage urbain	0,00	0,00	0,00	1 564,16	0,00	7 113,88	0,00	0,00
60621	Combustibles	0,00	44 023,52	0,00	0,00	0,00	0,00	0,00	0,00
60623	Alimentation	0,00	27,40	0,00	3 705,37	0,00	0,00	0,00	0,00
60628	Autres fournitures non stockées	0,00	553,94	0,00	0,00	0,00	0,00	0,00	0,00
60631	Fournitures d'entretien	321,30	2 105,61	0,00	0,00	0,00	464,25	0,00	0,00
60632	Fournitures de petit équipement	1 184,16	2 001,63	0,00	0,00	0,00	0,00	0,00	0,00
60636	Vêtements de travail	0,00	425,95	0,00	413,56	0,00	0,00	0,00	0,00
6064	Fournitures administratives	0,00	355,34	0,00	0,00	0,00	0,00	0,00	0,00
6067	Fournitures scolaires	3 206,03	9 282,05	0,00	0,00	0,00	0,00	934,65	0,00
6135	Locations mobilières	0,00	499,20	0,00	0,00	0,00	0,00	0,00	0,00
615221	Entretien, réparations bâtiments publics	6 260,89	5 061,26	0,00	0,00	0,00	2 500,08	0,00	0,00
61558	Entretien autres biens mobiliers	0,00	1 268,10	0,00	656,75	0,00	140,04	0,00	0,00
6156	Maintenance	0,00	0,00	0,00	1 689,70	0,00	0,00	0,00	0,00
6231	Annonces et insertions	0,00	0,00	0,00	864,00	0,00	0,00	0,00	0,00
6232	Fêtes et cérémonies	636,22	2 241,36	0,00	0,00	0,00	0,00	0,00	0,00
6236	Catalogues et imprimés	0,00	0,00	0,00	631,20	0,00	0,00	0,00	0,00
6247	Transports collectifs	890,00	1 937,60	0,00	0,00	0,00	0,00	0,00	0,00
6262	Frais de télécommunications	0,00	721,72	0,00	0,00	0,00	0,00	0,00	0,00
627	Services bancaires et assimilés	0,00	0,00	0,00	84,12	0,00	0,00	0,00	0,00
012	Charges de personnel, frais assimilés	35 061,13	68 368,83	0,00	109 189,90	0,00	0,00	0,00	0,00
6332	Cotisations versées au F.N.A.L.	112,11	212,95	0,00	340,70	0,00	0,00	0,00	0,00
6336	Cotisations CNFPT et CDGFPT	504,44	958,34	0,00	1 533,43	0,00	0,00	0,00	0,00
64111	Rémunération principale titulaires	23 710,62	44 461,35	0,00	74 632,98	0,00	0,00	0,00	0,00
64112	NBI, SFT, indemnité résidence	0,00	2 128,29	0,00	27,48	0,00	0,00	0,00	0,00
64118	Autres indemnités titulaires	235,81	535,08	0,00	623,04	0,00	0,00	0,00	0,00
6451	Cotisations à l'U.R.S.S.A.F.	3 459,75	6 571,65	0,00	10 515,34	0,00	0,00	0,00	0,00
6453	Cotisations aux caisses de retraites	7 038,40	13 450,97	0,00	21 516,93	0,00	0,00	0,00	0,00
6475	Médecine du travail, pharmacie	0,00	50,20	0,00	0,00	0,00	0,00	0,00	0,00
014	Atténuations de produits	0,00	0,00	0,00	0,00	0,00	0,00	0,00	0,00

VILLE DE FREVENT - BUDGET PRINCIPAL - CA - 2022

(2)	Libellé	Sous-fonction 21			Sous-fonction 25				
		211 Ecoles maternelles	212 Ecoles primaires	213 Classes regroupées	251 Hébergement et restauration scolaire	252 Transports scolaires	253 Sport scolaire	254 Médecine scolaire	255 Classes de découverte et autres services
042	Opérat° ordre transfert entre sections	0,00	0,00	0,00	0,00	0,00	0,00	0,00	0,00
043	Opérat° ordre intérieur de la section	0,00	0,00	0,00	0,00	0,00	0,00	0,00	0,00
65	Autres charges de gestion courante	0,00	0,00	44 198,00	0,00	0,00	0,00	0,00	0,00
6558	Autres contributions obligatoires	0,00	0,00	44 198,00	0,00	0,00	0,00	0,00	0,00
656	Frais fonctionnement des groupes d'élus	0,00	0,00	0,00	0,00	0,00	0,00	0,00	0,00
66	Charges financières	0,00	0,00	0,00	0,00	0,00	0,00	0,00	0,00
67	Charges exceptionnelles	0,00	0,00	0,00	80,00	0,00	0,00	0,00	0,00
6718	Autres charges exceptionnelles gestion	0,00	0,00	0,00	80,00	0,00	0,00	0,00	0,00
68	Dot. aux amortissements et provisions	0,00	0,00	0,00	0,00	0,00	0,00	0,00	0,00
Restes à réaliser au 31/12		0,00	0,00	0,00	0,00	0,00	0,00	0,00	0,00
RECETTES		16 971,52	24 901,21	0,00	100 660,10	0,00	10 879,54	0,00	0,00
Réalizations		16 971,52	24 901,21	0,00	100 660,10	0,00	10 879,54	0,00	0,00
002	Résultat de fonctionnement reporté	0,00	0,00	0,00	0,00	0,00	0,00	0,00	0,00
013	Atténuations de charges	12 944,64	6 843,93	0,00	0,00	0,00	0,00	0,00	0,00
6419	Remboursements rémunérations personnel	12 944,64	6 843,93	0,00	0,00	0,00	0,00	0,00	0,00
042	Opérat° ordre transfert entre sections	0,00	0,00	0,00	0,00	0,00	0,00	0,00	0,00
043	Opérat° ordre intérieur de la section	0,00	0,00	0,00	0,00	0,00	0,00	0,00	0,00
70	Produits des services, du domaine, vente	0,00	0,00	0,00	25 209,50	0,00	0,00	0,00	0,00
7067	Redev. services périscolaires et enseign	0,00	0,00	0,00	25 209,50	0,00	0,00	0,00	0,00
73	Impôts et taxes	0,00	0,00	0,00	0,00	0,00	0,00	0,00	0,00
74	Dotations et participations	4 026,88	5 600,00	0,00	75 450,60	0,00	7 750,00	0,00	0,00
74718	Autres participations Etat	0,00	0,00	0,00	75 450,60	0,00	0,00	0,00	0,00
74748	Participat° Autres communes	2 800,00	5 600,00	0,00	0,00	0,00	0,00	0,00	0,00
7488	Autres attributions et participations	1 226,88	0,00	0,00	0,00	0,00	7 750,00	0,00	0,00
75	Autres produits de gestion courante	0,00	12 457,28	0,00	0,00	0,00	3 129,54	0,00	0,00
752	Revenus des immeubles	0,00	12 457,28	0,00	0,00	0,00	3 129,54	0,00	0,00
76	Produits financiers	0,00	0,00	0,00	0,00	0,00	0,00	0,00	0,00
77	Produits exceptionnels	0,00	0,00	0,00	0,00	0,00	0,00	0,00	0,00
78	Reprise sur amortissements et provisions	0,00	0,00	0,00	0,00	0,00	0,00	0,00	0,00
Restes à réaliser au 31/12		0,00	0,00	0,00	0,00	0,00	0,00	0,00	0,00
SOLDE (3)		-34 794,34	-167 917,57	-44 198,00	-64 623,73	0,00	-6 371,61	-934,65	0,00

(1) La production de cet état est obligatoire pour les communes de 3 500 habitants et plus, les groupements comprenant au moins une telle commune, leurs établissements et services administratifs hormis les caisses des écoles et les services à activité unique érigés en établissement public ou budget annexe (L. 2312-3, R. 2311-1 et R. 2311-10). Dans les communes de 3 500 habitants et plus, le croisement par fonction est fait à un chiffre (correspondant à la fonction). Dans les communes de 10 000 habitants et plus, le croisement par fonction est fait au niveau le plus détaillé de la nomenclature fonctionnelle (sous-fonction ou rubrique). Les groupements et leurs établissements publics suivent les règles de production et de présentation applicables à la commune membre comptant le plus grand nombre d'habitants (articles L. 5211-36 a1 et R. 5211-14 + L. 5711-1 et R. 5711-2 du CGCT).

(2) Le croisement par nature est fait au niveau de chacun des articles budgétaires.

(3) Le solde correspond à la différence entre les recettes et les dépenses. Les dépenses et les recettes correspondent à la somme des dépenses et des Réalisations ainsi que des restes à réaliser et des reports (ligne budgétaire 001 et 002). Les lignes reports 001 et 002 apparaissent à la colonne 01-Non ventilables.

IV – ANNEXES	IV
ELEMENTS DU BILAN PRESENTATION CROISEE PAR FONCTION (1) – DETAIL FONCTIONNEMENT	A1.1

FONCTION 3 – Culture

(2)	Libellé	30 Services communs	31 Expression artistique	32 Conservation et diffusion des patrimoine	33 Action culturelle	34 Plan de relance (crise sanitaire)	Total
DEPENSES		0,00	6 461,21	18 871,06	28 617,47	0,00	53 949,74
Réalizations		0,00	6 461,21	18 871,06	28 617,47	0,00	53 949,74
002	Résultat de fonctionnement reporté	0,00	0,00	0,00	0,00	0,00	0,00
011	Charges à caractère général	0,00	6 461,21	18 871,06	28 497,47	0,00	53 829,74
6042	Achats prestat° services (hors terrains)	0,00	0,00	948,00	10,00	0,00	958,00
60611	Eau et assainissement	0,00	276,65	491,14	593,69	0,00	1 361,48
60612	Energie - Electricité	0,00	809,65	2 913,65	5 223,52	0,00	8 946,82
60613	Chauffage urbain	0,00	4 168,91	3 521,80	12 875,35	0,00	20 566,06
60621	Combustibles	0,00	0,00	2 412,00	0,00	0,00	2 412,00
60623	Alimentation	0,00	0,00	5,00	0,00	0,00	5,00
60631	Fournitures d'entretien	0,00	0,00	732,22	278,25	0,00	1 010,47
60632	Fournitures de petit équipement	0,00	0,00	524,40	82,08	0,00	606,48
6064	Fournitures administratives	0,00	0,00	350,42	0,00	0,00	350,42
6068	Autres matières et fournitures	0,00	0,00	199,00	0,00	0,00	199,00
6135	Locations mobilières	0,00	0,00	3 511,77	0,00	0,00	3 511,77
615221	Entretien, réparations bâtiments publics	0,00	1 206,00	1 281,60	8 820,72	0,00	11 308,32
61558	Entretien autres biens mobiliers	0,00	0,00	433,43	613,86	0,00	1 047,29
6182	Documentation générale et technique	0,00	0,00	120,00	0,00	0,00	120,00
6236	Catalogues et imprimés	0,00	0,00	484,48	0,00	0,00	484,48
6262	Frais de télécommunications	0,00	0,00	595,50	0,00	0,00	595,50
627	Services bancaires et assimilés	0,00	0,00	1,65	0,00	0,00	1,65
6281	Concours divers (cotisations)	0,00	0,00	345,00	0,00	0,00	345,00
012	Charges de personnel, frais assimilés	0,00	0,00	0,00	120,00	0,00	120,00
6475	Médecine du travail, pharmacie	0,00	0,00	0,00	120,00	0,00	120,00
014	Atténuations de produits	0,00	0,00	0,00	0,00	0,00	0,00
042	Opérat° ordre transfert entre sections	0,00	0,00	0,00	0,00	0,00	0,00
043	Opérat° ordre intérieur de la section	0,00	0,00	0,00	0,00	0,00	0,00
65	Autres charges de gestion courante	0,00	0,00	0,00	0,00	0,00	0,00
656	Frais fonctionnement des groupes d'élus	0,00	0,00	0,00	0,00	0,00	0,00
66	Charges financières	0,00	0,00	0,00	0,00	0,00	0,00
67	Charges exceptionnelles	0,00	0,00	0,00	0,00	0,00	0,00
68	Dot. aux amortissements et provisions	0,00	0,00	0,00	0,00	0,00	0,00
Restes à réaliser au 31/12		0,00	0,00	0,00	0,00	0,00	0,00
RECETTES		0,00	9 351,51	13 387,62	28 624,39	0,00	51 363,52
Réalizations		0,00	9 351,51	13 387,62	28 624,39	0,00	51 363,52
002	Résultat de fonctionnement reporté	0,00	0,00	0,00	0,00	0,00	0,00

VILLE DE FREVENT - BUDGET PRINCIPAL - CA - 2022

(2)	Libellé	30 Services communs	31 Expression artistique	32 Conservation et diffusion des patrimoine	33 Action culturelle	34 Plan de relance (crise sanitaire)	Total
013	Atténuations de charges	0,00	0,00	0,00	17 967,49	0,00	17 967,49
6419	Remboursements rémunérations personnel	0,00	0,00	0,00	17 967,49	0,00	17 967,49
042	Opérat° ordre transfert entre sections	0,00	0,00	0,00	0,00	0,00	0,00
043	Opérat° ordre intérieur de la section	0,00	0,00	0,00	0,00	0,00	0,00
70	Produits des services, du domaine, vente	0,00	9 351,51	10 077,68	0,00	0,00	19 429,19
70388	Autres redevances et recettes diverses	0,00	0,00	1 646,00	0,00	0,00	1 646,00
70878	Remb. frais par d'autres redevables	0,00	9 351,51	8 431,68	0,00	0,00	17 783,19
73	Impôts et taxes	0,00	0,00	0,00	0,00	0,00	0,00
74	Dotations et participations	0,00	0,00	0,00	63,65	0,00	63,65
7488	Autres attributions et participations	0,00	0,00	0,00	63,65	0,00	63,65
75	Autres produits de gestion courante	0,00	0,00	3 305,16	4 143,25	0,00	7 448,41
752	Revenus des immeubles	0,00	0,00	3 305,16	4 143,25	0,00	7 448,41
76	Produits financiers	0,00	0,00	0,00	0,00	0,00	0,00
77	Produits exceptionnels	0,00	0,00	4,78	6 450,00	0,00	6 454,78
7788	Produits exceptionnels divers	0,00	0,00	4,78	6 450,00	0,00	6 454,78
78	Reprise sur amortissements et provisions	0,00	0,00	0,00	0,00	0,00	0,00
	Restes à réaliser au 31/12	0,00	0,00	0,00	0,00	0,00	0,00
	SOLDE (3)	0,00	2 890,30	-5 483,44	6,92	0,00	-2 586,22

(2)	Libellé	Sous-fonction 31				Sous-fonction 32			
		311 Expression musicale, lyrique et choré.	312 Arts plastiques, activités artistiques	313 Théâtres	314 Cinémas et autres salles de spectacles	321 Bibliothèques et médiathèques	322 Musées	323 Archives	324 Entretien du patrimoine culturel
	DEPENSES	6 461,21	0,00	0,00	0,00	4 438,20	9 988,91	0,00	4 443,95
	Réalisations	6 461,21	0,00	0,00	0,00	4 438,20	9 988,91	0,00	4 443,95
002	Résultat de fonctionnement reporté	0,00	0,00	0,00	0,00	0,00	0,00	0,00	0,00
011	Charges à caractère général	6 461,21	0,00	0,00	0,00	4 438,20	9 988,91	0,00	4 443,95
6042	Achats prestat° services (hors terrains)	0,00	0,00	0,00	0,00	0,00	0,00	0,00	948,00
60611	Eau et assainissement	276,65	0,00	0,00	0,00	196,40	212,38	0,00	82,36
60612	Energie - Electricité	809,65	0,00	0,00	0,00	0,00	2 766,53	0,00	147,12
60613	Chauffage urbain	4 168,91	0,00	0,00	0,00	3 521,80	0,00	0,00	0,00
60621	Combustibles	0,00	0,00	0,00	0,00	0,00	0,00	0,00	2 412,00
60623	Alimentation	0,00	0,00	0,00	0,00	0,00	5,00	0,00	0,00
60631	Fournitures d'entretien	0,00	0,00	0,00	0,00	0,00	649,04	0,00	83,18
60632	Fournitures de petit équipement	0,00	0,00	0,00	0,00	0,00	524,40	0,00	0,00
6064	Fournitures administratives	0,00	0,00	0,00	0,00	0,00	350,42	0,00	0,00
6068	Autres matières et fournitures	0,00	0,00	0,00	0,00	0,00	199,00	0,00	0,00
6135	Locations mobilières	0,00	0,00	0,00	0,00	0,00	3 511,77	0,00	0,00
615221	Entretien, réparations bâtiments publics	1 206,00	0,00	0,00	0,00	720,00	0,00	0,00	561,60
61558	Entretien autres biens mobiliers	0,00	0,00	0,00	0,00	0,00	223,74	0,00	209,69
6182	Documentation générale et technique	0,00	0,00	0,00	0,00	0,00	120,00	0,00	0,00
6236	Catalogues et imprimés	0,00	0,00	0,00	0,00	0,00	484,48	0,00	0,00
6262	Frais de télécommunications	0,00	0,00	0,00	0,00	0,00	595,50	0,00	0,00
627	Services bancaires et assimilés	0,00	0,00	0,00	0,00	0,00	1,65	0,00	0,00

VILLE DE FREVENT - BUDGET PRINCIPAL - CA - 2022

(2)	Libellé	Sous-fonction 31				Sous-fonction 32			
		311 Expression musicale, lyrique et choré.	312 Arts plastiques, activités artistiques	313 Théâtres	314 Cinémas et autres salles de spectacles	321 Bibliothèques et médiathèques	322 Musées	323 Archives	324 Entretien du patrimoine culturel
6281	Concours divers (cotisations)	0,00	0,00	0,00	0,00	0,00	345,00	0,00	0,00
012	Charges de personnel, frais assimilés	0,00	0,00	0,00	0,00	0,00	0,00	0,00	0,00
6475	Médecine du travail, pharmacie	0,00	0,00	0,00	0,00	0,00	0,00	0,00	0,00
014	Atténuations de produits	0,00	0,00	0,00	0,00	0,00	0,00	0,00	0,00
042	Opérat° ordre transfert entre sections	0,00	0,00	0,00	0,00	0,00	0,00	0,00	0,00
043	Opérat° ordre intérieur de la section	0,00	0,00	0,00	0,00	0,00	0,00	0,00	0,00
65	Autres charges de gestion courante	0,00	0,00	0,00	0,00	0,00	0,00	0,00	0,00
656	Frais fonctionnement des groupes d'élus	0,00	0,00	0,00	0,00	0,00	0,00	0,00	0,00
66	Charges financières	0,00	0,00	0,00	0,00	0,00	0,00	0,00	0,00
67	Charges exceptionnelles	0,00	0,00	0,00	0,00	0,00	0,00	0,00	0,00
68	Dot. aux amortissements et provisions	0,00	0,00	0,00	0,00	0,00	0,00	0,00	0,00
	Restes à réaliser au 31/12	0,00	0,00	0,00	0,00	0,00	0,00	0,00	0,00
	RECETTES	9 351,51	0,00	0,00	0,00	8 431,68	4 955,94	0,00	0,00
	Réalisations	9 351,51	0,00	0,00	0,00	8 431,68	4 955,94	0,00	0,00
002	Résultat de fonctionnement reporté	0,00	0,00	0,00	0,00	0,00	0,00	0,00	0,00
013	Atténuations de charges	0,00	0,00	0,00	0,00	0,00	0,00	0,00	0,00
6419	Remboursements rémunérations personnel	0,00	0,00	0,00	0,00	0,00	0,00	0,00	0,00
042	Opérat° ordre transfert entre sections	0,00	0,00	0,00	0,00	0,00	0,00	0,00	0,00
043	Opérat° ordre intérieur de la section	0,00	0,00	0,00	0,00	0,00	0,00	0,00	0,00
70	Produits des services, du domaine, vente	9 351,51	0,00	0,00	0,00	8 431,68	1 646,00	0,00	0,00
70388	Autres redevances et recettes diverses	0,00	0,00	0,00	0,00	0,00	1 646,00	0,00	0,00
70878	Remb. frais par d'autres redevables	9 351,51	0,00	0,00	0,00	8 431,68	0,00	0,00	0,00
73	Impôts et taxes	0,00	0,00	0,00	0,00	0,00	0,00	0,00	0,00
74	Dotations et participations	0,00	0,00	0,00	0,00	0,00	0,00	0,00	0,00
7488	Autres attributions et participations	0,00	0,00	0,00	0,00	0,00	0,00	0,00	0,00
75	Autres produits de gestion courante	0,00	0,00	0,00	0,00	0,00	3 305,16	0,00	0,00
752	Revenus des immeubles	0,00	0,00	0,00	0,00	0,00	3 305,16	0,00	0,00
76	Produits financiers	0,00	0,00	0,00	0,00	0,00	0,00	0,00	0,00
77	Produits exceptionnels	0,00	0,00	0,00	0,00	0,00	4,78	0,00	0,00
7788	Produits exceptionnels divers	0,00	0,00	0,00	0,00	0,00	4,78	0,00	0,00
78	Reprise sur amortissements et provisions	0,00	0,00	0,00	0,00	0,00	0,00	0,00	0,00
	Restes à réaliser au 31/12	0,00	0,00	0,00	0,00	0,00	0,00	0,00	0,00
	SOLDE (3)	2 890,30	0,00	0,00	0,00	3 993,48	-5 032,97	0,00	-4 443,95

(1) La production de cet état est obligatoire pour les communes de 3 500 habitants et plus, les groupements comprenant au moins une telle commune, leurs établissements et services administratifs hormis les caisses des écoles et les services à activité unique érigés en établissement public ou budget annexe (L. 2312-3, R. 2311-1 et R. 2311-10). Dans les communes de 3 500 habitants et plus, le croisement par fonction est fait à un chiffre (correspondant à la fonction). Dans les communes de 10 000 habitants et plus, le croisement par fonction est fait au niveau le plus détaillé de la nomenclature fonctionnelle (sous-fonction ou rubrique). Les groupements et leurs établissements publics suivent les règles de production et de présentation applicables à la commune membre comptant le plus grand nombre d'habitants (articles L. 5211-36 a1 et R. 5211-14 + L. 5711-1 et R. 5711-2 du CGCT).

(2) Le croisement par nature est fait au niveau de chacun des articles budgétaires.

(3) Le solde correspond à la différence entre les recettes et les dépenses. Les dépenses et les recettes correspondent à la somme des dépenses et des Réalisations ainsi que des restes à réaliser et des reports (ligne budgétaire 001 et 002). Les lignes reports 001 et 002 apparaissent à la colonne 01-Non ventilables.

IV – ANNEXES	IV
ELEMENTS DU BILAN PRESENTATION CROISEE PAR FONCTION (1) – DETAIL FONCTIONNEMENT	A1.1

FONCTION 4 – Sport et jeunesse

(2)	Libellé	40 Services communs	41 Sports	42 Jeunesse	43 Plan de relance (crise sanitaire)	Total
DEPENSES		0,00	52 714,94	42 683,09	0,00	95 398,03
Réalizations		0,00	52 714,94	42 683,09	0,00	95 398,03
002	Résultat de fonctionnement reporté	0,00	0,00	0,00	0,00	0,00
011	Charges à caractère général	0,00	17 492,87	5 873,37	0,00	23 366,24
60611	Eau et assainissement	0,00	1 022,34	204,23	0,00	1 226,57
60612	Energie - Electricité	0,00	5 671,20	4 760,54	0,00	10 431,74
60613	Chauffage urbain	0,00	4 408,92	0,00	0,00	4 408,92
60623	Alimentation	0,00	30,15	0,00	0,00	30,15
60631	Fournitures d'entretien	0,00	716,40	0,00	0,00	716,40
60632	Fournitures de petit équipement	0,00	102,27	0,00	0,00	102,27
615228	Entretien, réparations autres bâtiments	0,00	3 499,20	899,04	0,00	4 398,24
61558	Entretien autres biens mobiliers	0,00	450,18	9,56	0,00	459,74
6232	Fêtes et cérémonies	0,00	897,00	0,00	0,00	897,00
6262	Frais de télécommunications	0,00	695,21	0,00	0,00	695,21
012	Charges de personnel, frais assimilés	0,00	35 222,07	36 809,72	0,00	72 031,79
6332	Cotisations versées au F.N.A.L.	0,00	115,99	112,14	0,00	228,13
6336	Cotisations CNFPT et CDGFPT	0,00	521,89	504,67	0,00	1 026,56
64111	Rémunération principale titulaires	0,00	23 434,53	25 365,06	0,00	48 799,59
64118	Autres indemnités titulaires	0,00	247,04	243,96	0,00	491,00
6451	Cotisations à l'U.R.S.S.A.F.	0,00	3 578,67	3 460,75	0,00	7 039,42
6453	Cotisations aux caisses de retraites	0,00	7 323,95	7 123,14	0,00	14 447,09
014	Atténuations de produits	0,00	0,00	0,00	0,00	0,00
042	Opérat° ordre transfert entre sections	0,00	0,00	0,00	0,00	0,00
043	Opérat° ordre intérieur de la section	0,00	0,00	0,00	0,00	0,00
65	Autres charges de gestion courante	0,00	0,00	0,00	0,00	0,00
656	Frais fonctionnement des groupes d'élus	0,00	0,00	0,00	0,00	0,00
66	Charges financières	0,00	0,00	0,00	0,00	0,00
67	Charges exceptionnelles	0,00	0,00	0,00	0,00	0,00
68	Dot. aux amortissements et provisions	0,00	0,00	0,00	0,00	0,00
Restes à réaliser au 31/12		0,00	0,00	0,00	0,00	0,00
RECETTES		0,00	1 320,00	5,00	0,00	1 325,00
Réalizations		0,00	1 320,00	5,00	0,00	1 325,00
002	Résultat de fonctionnement reporté	0,00	0,00	0,00	0,00	0,00
013	Atténuations de charges	0,00	0,00	0,00	0,00	0,00
042	Opérat° ordre transfert entre sections	0,00	0,00	0,00	0,00	0,00
043	Opérat° ordre intérieur de la section	0,00	0,00	0,00	0,00	0,00

VILLE DE FREVENT - BUDGET PRINCIPAL - CA - 2022

(2)	Libellé	40 Services communs	41 Sports	42 Jeunesse	43 Plan de relance (crise sanitaire)	Total
70	Produits des services, du domaine, vente	0,00	0,00	5,00	0,00	5,00
7035	Locations de droits de chasse et pêche	0,00	0,00	5,00	0,00	5,00
73	Impôts et taxes	0,00	0,00	0,00	0,00	0,00
74	Dotations et participations	0,00	0,00	0,00	0,00	0,00
75	Autres produits de gestion courante	0,00	1 320,00	0,00	0,00	1 320,00
752	Revenus des immeubles	0,00	1 320,00	0,00	0,00	1 320,00
76	Produits financiers	0,00	0,00	0,00	0,00	0,00
77	Produits exceptionnels	0,00	0,00	0,00	0,00	0,00
78	Reprise sur amortissements et provisions	0,00	0,00	0,00	0,00	0,00
	Restes à réaliser au 31/12	0,00	0,00	0,00	0,00	0,00
	SOLDE (3)	0,00	-51 394,94	-42 678,09	0,00	-94 073,03

(2)	Libellé	Sous-fonction 41					Sous-fonction 42		
		411 Salles de sport, gymnases	412 Stades	413 Piscines	414 Autres équipements sportifs ou de loisir	415 Manifestations sportives	421 Centres de loisirs	422 Autres activités pour les jeunes	423 Colonies de vacances
	DEPENSES	0,00	0,00	0,00	51 787,79	927,15	36 809,72	5 873,37	0,00
	Réalisations	0,00	0,00	0,00	51 787,79	927,15	36 809,72	5 873,37	0,00
002	Résultat de fonctionnement reporté	0,00	0,00	0,00	0,00	0,00	0,00	0,00	0,00
011	Charges à caractère général	0,00	0,00	0,00	16 565,72	927,15	0,00	5 873,37	0,00
60611	Eau et assainissement	0,00	0,00	0,00	1 022,34	0,00	0,00	204,23	0,00
60612	Energie - Electricité	0,00	0,00	0,00	5 671,20	0,00	0,00	4 760,54	0,00
60613	Chauffage urbain	0,00	0,00	0,00	4 408,92	0,00	0,00	0,00	0,00
60623	Alimentation	0,00	0,00	0,00	0,00	30,15	0,00	0,00	0,00
60631	Fournitures d'entretien	0,00	0,00	0,00	716,40	0,00	0,00	0,00	0,00
60632	Fournitures de petit équipement	0,00	0,00	0,00	102,27	0,00	0,00	0,00	0,00
615228	Entretien, réparations autres bâtiments	0,00	0,00	0,00	3 499,20	0,00	0,00	899,04	0,00
61558	Entretien autres biens mobiliers	0,00	0,00	0,00	450,18	0,00	0,00	9,56	0,00
6232	Fêtes et cérémonies	0,00	0,00	0,00	0,00	897,00	0,00	0,00	0,00
6262	Frais de télécommunications	0,00	0,00	0,00	695,21	0,00	0,00	0,00	0,00
012	Charges de personnel, frais assimilés	0,00	0,00	0,00	35 222,07	0,00	36 809,72	0,00	0,00
6332	Cotisations versées au F.N.A.L.	0,00	0,00	0,00	115,99	0,00	112,14	0,00	0,00
6336	Cotisations CNFPT et CDGFPT	0,00	0,00	0,00	521,89	0,00	504,67	0,00	0,00
64111	Rémunération principale titulaires	0,00	0,00	0,00	23 434,53	0,00	25 365,06	0,00	0,00
64118	Autres indemnités titulaires	0,00	0,00	0,00	247,04	0,00	243,96	0,00	0,00
6451	Cotisations à l'U.R.S.S.A.F.	0,00	0,00	0,00	3 578,67	0,00	3 460,75	0,00	0,00
6453	Cotisations aux caisses de retraites	0,00	0,00	0,00	7 323,95	0,00	7 123,14	0,00	0,00
014	Atténuations de produits	0,00	0,00	0,00	0,00	0,00	0,00	0,00	0,00
042	Opérat° ordre transfert entre sections	0,00	0,00	0,00	0,00	0,00	0,00	0,00	0,00
043	Opérat° ordre intérieur de la section	0,00	0,00	0,00	0,00	0,00	0,00	0,00	0,00
65	Autres charges de gestion courante	0,00	0,00	0,00	0,00	0,00	0,00	0,00	0,00
656	Frais fonctionnement des groupes d'élus	0,00	0,00	0,00	0,00	0,00	0,00	0,00	0,00
66	Charges financières	0,00	0,00	0,00	0,00	0,00	0,00	0,00	0,00
67	Charges exceptionnelles	0,00	0,00	0,00	0,00	0,00	0,00	0,00	0,00

VILLE DE FREVENT - BUDGET PRINCIPAL - CA - 2022

(2)	Libellé	Sous-fonction 41					Sous-fonction 42		
		411 Salles de sport, gymnases	412 Stades	413 Piscines	414 Autres équipements sportifs ou de loisir	415 Manifestations sportives	421 Centres de loisirs	422 Autres activités pour les jeunes	423 Colonies de vacances
68	Dot. aux amortissements et provisions	0,00	0,00	0,00	0,00	0,00	0,00	0,00	0,00
	Restes à réaliser au 31/12	0,00	0,00	0,00	0,00	0,00	0,00	0,00	0,00
	RECETTES	0,00	0,00	0,00	1 320,00	0,00	0,00	5,00	0,00
	Réalisations	0,00	0,00	0,00	1 320,00	0,00	0,00	5,00	0,00
002	Résultat de fonctionnement reporté	0,00	0,00	0,00	0,00	0,00	0,00	0,00	0,00
013	Atténuations de charges	0,00	0,00	0,00	0,00	0,00	0,00	0,00	0,00
042	Opérat° ordre transfert entre sections	0,00	0,00	0,00	0,00	0,00	0,00	0,00	0,00
043	Opérat° ordre intérieur de la section	0,00	0,00	0,00	0,00	0,00	0,00	0,00	0,00
70	Produits des services, du domaine, vente	0,00	0,00	0,00	0,00	0,00	0,00	5,00	0,00
7035	Locations de droits de chasse et pêche	0,00	0,00	0,00	0,00	0,00	0,00	5,00	0,00
73	Impôts et taxes	0,00	0,00	0,00	0,00	0,00	0,00	0,00	0,00
74	Dotations et participations	0,00	0,00	0,00	0,00	0,00	0,00	0,00	0,00
75	Autres produits de gestion courante	0,00	0,00	0,00	1 320,00	0,00	0,00	0,00	0,00
752	Revenus des immeubles	0,00	0,00	0,00	1 320,00	0,00	0,00	0,00	0,00
76	Produits financiers	0,00	0,00	0,00	0,00	0,00	0,00	0,00	0,00
77	Produits exceptionnels	0,00	0,00	0,00	0,00	0,00	0,00	0,00	0,00
78	Reprise sur amortissements et provisions	0,00	0,00	0,00	0,00	0,00	0,00	0,00	0,00
	Restes à réaliser au 31/12	0,00	0,00	0,00	0,00	0,00	0,00	0,00	0,00
	SOLDE (3)	0,00	0,00	0,00	-50 467,79	-927,15	-36 809,72	-5 868,37	0,00

(1) La production de cet état est obligatoire pour les communes de 3 500 habitants et plus, les groupements comprenant au moins une telle commune, leurs établissements et services administratifs hormis les caisses des écoles et les services à activité unique érigés en établissement public ou budget annexe (L. 2312-3, R. 2311-1 et R. 2311-10). Dans les communes de 3 500 habitants et plus, le croisement par fonction est fait à un chiffre (correspondant à la fonction). Dans les communes de 10 000 habitants et plus, le croisement par fonction est fait au niveau le plus détaillé de la nomenclature fonctionnelle (sous-fonction ou rubrique). Les groupements et leurs établissements publics suivent les règles de production et de présentation applicables à la commune membre comptant le plus grand nombre d'habitants (articles L. 5211-36 a1 et R. 5211-14 + L. 5711-1 et R. 5711-2 du CGCT).

(2) Le croisement par nature est fait au niveau de chacun des articles budgétaires.

(3) Le solde correspond à la différence entre les recettes et les dépenses. Les dépenses et les recettes correspondent à la somme des dépenses et des Réalisations ainsi que des restes à réaliser et des reports (ligne budgétaire 001 et 002). Les lignes reports 001 et 002 apparaissent à la colonne 01-Non ventilables.

IV – ANNEXES	IV
ELEMENTS DU BILAN PRESENTATION CROISEE PAR FONCTION (1) – DETAIL FONCTIONNEMENT	A1.1

FONCTION 5 – Interventions sociales et santé

(2)	Libellé	51 Santé	52 Interventions sociales	53 Plan de relance (crise sanitaire)	Total
DEPENSES		3 026,74	350 000,00	0,00	353 026,74
Réalizations		3 026,74	350 000,00	0,00	353 026,74
002	Résultat de fonctionnement reporté	0,00	0,00	0,00	0,00
011	Charges à caractère général	3 026,74	0,00	0,00	3 026,74
60611	Eau et assainissement	620,48	0,00	0,00	620,48
60612	Energie - Electricité	908,56	0,00	0,00	908,56
60613	Chauffage urbain	1 293,99	0,00	0,00	1 293,99
61558	Entretien autres biens mobiliers	203,71	0,00	0,00	203,71
012	Charges de personnel, frais assimilés	0,00	0,00	0,00	0,00
014	Atténuations de produits	0,00	0,00	0,00	0,00
042	Opérat° ordre transfert entre sections	0,00	0,00	0,00	0,00
043	Opérat° ordre intérieur de la section	0,00	0,00	0,00	0,00
65	Autres charges de gestion courante	0,00	350 000,00	0,00	350 000,00
657362	Subv. fonct. CCAS	0,00	350 000,00	0,00	350 000,00
656	Frais fonctionnement des groupes d'élus	0,00	0,00	0,00	0,00
66	Charges financières	0,00	0,00	0,00	0,00
67	Charges exceptionnelles	0,00	0,00	0,00	0,00
68	Dot. aux amortissements et provisions	0,00	0,00	0,00	0,00
Restes à réaliser au 31/12		0,00	0,00	0,00	0,00
RECETTES		0,00	0,00	0,00	0,00
Réalizations		0,00	0,00	0,00	0,00
002	Résultat de fonctionnement reporté	0,00	0,00	0,00	0,00
013	Atténuations de charges	0,00	0,00	0,00	0,00
042	Opérat° ordre transfert entre sections	0,00	0,00	0,00	0,00
043	Opérat° ordre intérieur de la section	0,00	0,00	0,00	0,00
70	Produits des services, du domaine, vente	0,00	0,00	0,00	0,00
73	Impôts et taxes	0,00	0,00	0,00	0,00
74	Dotations et participations	0,00	0,00	0,00	0,00
75	Autres produits de gestion courante	0,00	0,00	0,00	0,00
76	Produits financiers	0,00	0,00	0,00	0,00
77	Produits exceptionnels	0,00	0,00	0,00	0,00
78	Reprise sur amortissements et provisions	0,00	0,00	0,00	0,00
Restes à réaliser au 31/12		0,00	0,00	0,00	0,00
SOLDE (3)		-3 026,74	-350 000,00	0,00	-353 026,74

VILLE DE FREVENT - BUDGET PRINCIPAL - CA - 2022

(2)	Libellé	Sous-fonction 51			Sous-fonction 52				
		510 Services communs	511 Dispensaires, autres établist sanitaires	512 Actions de prévention sanitaire	520 Services communs	521 Services à caractère social handicapés	522 Act° pour l'enfance et l'adolescence	523 Act° pour personnes en difficulté	524 Autres services
DEPENSES		3 026,74	0,00	0,00	350 000,00	0,00	0,00	0,00	0,00
Réalizations		3 026,74	0,00	0,00	350 000,00	0,00	0,00	0,00	0,00
002	Résultat de fonctionnement reporté	0,00	0,00	0,00	0,00	0,00	0,00	0,00	0,00
011	Charges à caractère général	3 026,74	0,00	0,00	0,00	0,00	0,00	0,00	0,00
60611	Eau et assainissement	620,48	0,00	0,00	0,00	0,00	0,00	0,00	0,00
60612	Energie - Electricité	908,56	0,00	0,00	0,00	0,00	0,00	0,00	0,00
60613	Chauffage urbain	1 293,99	0,00	0,00	0,00	0,00	0,00	0,00	0,00
61558	Entretien autres biens mobiliers	203,71	0,00	0,00	0,00	0,00	0,00	0,00	0,00
012	Charges de personnel, frais assimilés	0,00	0,00	0,00	0,00	0,00	0,00	0,00	0,00
014	Atténuations de produits	0,00	0,00	0,00	0,00	0,00	0,00	0,00	0,00
042	Opérat° ordre transfert entre sections	0,00	0,00	0,00	0,00	0,00	0,00	0,00	0,00
043	Opérat° ordre intérieur de la section	0,00	0,00	0,00	0,00	0,00	0,00	0,00	0,00
65	Autres charges de gestion courante	0,00	0,00	0,00	350 000,00	0,00	0,00	0,00	0,00
657362	Subv. fonct. CCAS	0,00	0,00	0,00	350 000,00	0,00	0,00	0,00	0,00
656	Frais fonctionnement des groupes d'élus	0,00	0,00	0,00	0,00	0,00	0,00	0,00	0,00
66	Charges financières	0,00	0,00	0,00	0,00	0,00	0,00	0,00	0,00
67	Charges exceptionnelles	0,00	0,00	0,00	0,00	0,00	0,00	0,00	0,00
68	Dot. aux amortissements et provisions	0,00	0,00	0,00	0,00	0,00	0,00	0,00	0,00
Restes à réaliser au 31/12		0,00	0,00	0,00	0,00	0,00	0,00	0,00	0,00
RECETTES		0,00	0,00	0,00	0,00	0,00	0,00	0,00	0,00
Réalizations		0,00	0,00	0,00	0,00	0,00	0,00	0,00	0,00
002	Résultat de fonctionnement reporté	0,00	0,00	0,00	0,00	0,00	0,00	0,00	0,00
013	Atténuations de charges	0,00	0,00	0,00	0,00	0,00	0,00	0,00	0,00
042	Opérat° ordre transfert entre sections	0,00	0,00	0,00	0,00	0,00	0,00	0,00	0,00
043	Opérat° ordre intérieur de la section	0,00	0,00	0,00	0,00	0,00	0,00	0,00	0,00
70	Produits des services, du domaine, vente	0,00	0,00	0,00	0,00	0,00	0,00	0,00	0,00
73	Impôts et taxes	0,00	0,00	0,00	0,00	0,00	0,00	0,00	0,00
74	Dotations et participations	0,00	0,00	0,00	0,00	0,00	0,00	0,00	0,00
75	Autres produits de gestion courante	0,00	0,00	0,00	0,00	0,00	0,00	0,00	0,00
76	Produits financiers	0,00	0,00	0,00	0,00	0,00	0,00	0,00	0,00
77	Produits exceptionnels	0,00	0,00	0,00	0,00	0,00	0,00	0,00	0,00
78	Reprise sur amortissements et provisions	0,00	0,00	0,00	0,00	0,00	0,00	0,00	0,00
Restes à réaliser au 31/12		0,00	0,00	0,00	0,00	0,00	0,00	0,00	0,00
SOLDE (3)		-3 026,74	0,00	0,00	-350 000,00	0,00	0,00	0,00	0,00

(1) La production de cet état est obligatoire pour les communes de 3 500 habitants et plus, les groupements comprenant au moins une telle commune, leurs établissements et services administratifs hormis les caisses des écoles et les services à activité unique érigés en établissement public ou budget annexe (L. 2312-3, R. 2311-1 et R. 2311-10). Dans les communes de 3 500 habitants et plus, le croisement par fonction est fait à un chiffre (correspondant à la fonction). Dans les communes de 10 000 habitants et plus, le croisement par fonction est fait au niveau le plus détaillé de la nomenclature fonctionnelle (sous-fonction ou rubrique). Les groupements et leurs établissements publics suivent les règles de production et de présentation applicables à la commune membre comptant le plus grand nombre d'habitants (articles L. 5211-36 a1 et R. 5211-14 + L. 5711-1 et R. 5711-2 du CGCT).

(2) Le croisement par nature est fait au niveau de chacun des articles budgétaires.

VILLE DE FREVENT - BUDGET PRINCIPAL - CA - 2022

(3) Le solde correspond à la différence entre les recettes et les dépenses. Les dépenses et les recettes correspondent à la somme des dépenses et des Réalisations ainsi que des restes à réaliser et des reports (ligne budgétaire 001 et 002). Les lignes reports 001 et 002 apparaissent à la colonne 01-Non ventilables.

IV – ANNEXES	IV
ELEMENTS DU BILAN PRESENTATION CROISEE PAR FONCTION (1) – DETAIL FONCTIONNEMENT	A1.1

FONCTION 6 – Famille

(2)	Libellé	60 Services communs	61 Services en faveur des personnes âgées	62 Actions en faveur de la maternité	63 Aides à la famille	64 Crèches et garderies	65 Plan de relance (crise sanitaire)	Total
DEPENSES		0,00	0,00	0,00	0,00	0,00	0,00	0,00
Réalizations		0,00	0,00	0,00	0,00	0,00	0,00	0,00
002	Résultat de fonctionnement reporté	0,00	0,00	0,00	0,00	0,00	0,00	0,00
011	Charges à caractère général	0,00	0,00	0,00	0,00	0,00	0,00	0,00
012	Charges de personnel, frais assimilés	0,00	0,00	0,00	0,00	0,00	0,00	0,00
014	Atténuations de produits	0,00	0,00	0,00	0,00	0,00	0,00	0,00
042	Opérat° ordre transfert entre sections	0,00	0,00	0,00	0,00	0,00	0,00	0,00
043	Opérat° ordre intérieur de la section	0,00	0,00	0,00	0,00	0,00	0,00	0,00
65	Autres charges de gestion courante	0,00	0,00	0,00	0,00	0,00	0,00	0,00
656	Frais fonctionnement des groupes d'élus	0,00	0,00	0,00	0,00	0,00	0,00	0,00
66	Charges financières	0,00	0,00	0,00	0,00	0,00	0,00	0,00
67	Charges exceptionnelles	0,00	0,00	0,00	0,00	0,00	0,00	0,00
68	Dot. aux amortissements et provisions	0,00	0,00	0,00	0,00	0,00	0,00	0,00
Restes à réaliser au 31/12		0,00	0,00	0,00	0,00	0,00	0,00	0,00
RECETTES		0,00	0,00	0,00	0,00	0,00	0,00	0,00
Réalizations		0,00	0,00	0,00	0,00	0,00	0,00	0,00
002	Résultat de fonctionnement reporté	0,00	0,00	0,00	0,00	0,00	0,00	0,00
013	Atténuations de charges	0,00	0,00	0,00	0,00	0,00	0,00	0,00
042	Opérat° ordre transfert entre sections	0,00	0,00	0,00	0,00	0,00	0,00	0,00
043	Opérat° ordre intérieur de la section	0,00	0,00	0,00	0,00	0,00	0,00	0,00
70	Produits des services, du domaine, vente	0,00	0,00	0,00	0,00	0,00	0,00	0,00
73	Impôts et taxes	0,00	0,00	0,00	0,00	0,00	0,00	0,00
74	Dotations et participations	0,00	0,00	0,00	0,00	0,00	0,00	0,00
75	Autres produits de gestion courante	0,00	0,00	0,00	0,00	0,00	0,00	0,00
76	Produits financiers	0,00	0,00	0,00	0,00	0,00	0,00	0,00
77	Produits exceptionnels	0,00	0,00	0,00	0,00	0,00	0,00	0,00
78	Reprise sur amortissements et provisions	0,00	0,00	0,00	0,00	0,00	0,00	0,00
Restes à réaliser au 31/12		0,00	0,00	0,00	0,00	0,00	0,00	0,00
SOLDE (3)		0,00	0,00	0,00	0,00	0,00	0,00	0,00

VILLE DE FREVENT - BUDGET PRINCIPAL - CA - 2022

(1) La production de cet état est obligatoire pour les communes de 3 500 habitants et plus, les groupements comprenant au moins une telle commune, leurs établissements et services administratifs hormis les caisses des écoles et les services à activité unique érigés en établissement public ou budget annexe (L. 2312-3, R. 2311-1 et R. 2311-10). Dans les communes de 3 500 habitants et plus, le croisement par fonction est fait à un chiffre (correspondant à la fonction). Dans les communes de 10 000 habitants et plus, le croisement par fonction est fait au niveau le plus détaillé de la nomenclature fonctionnelle (sous-fonction ou rubrique). Les groupements et leurs établissements publics suivent les règles de production et de présentation applicables à la commune membre comptant le plus grand nombre d'habitants (articles L. 5211-36 a1 et R. 5211-14 + L. 5711-1 et R. 5711-2 du CGCT).

(2) Le croisement par nature est fait au niveau de chacun des articles budgétaires.

(3) Le solde correspond à la différence entre les recettes et les dépenses. Les dépenses et les recettes correspondent à la somme des dépenses et des Réalisations ainsi que des restes à réaliser et des reports (ligne budgétaire 001 et 002). Les lignes reports 001 et 002 apparaissent à la colonne 01-Non ventilables.

IV – ANNEXES	IV
ELEMENTS DU BILAN PRESENTATION CROISEE PAR FONCTION (1) – DETAIL FONCTIONNEMENT	A1.1

FONCTION 7 – Logement

(2)	Libellé	70 Services communs	71 Parc privé de la ville	72 Aide au secteur locatif	73 Aides à l'accession à la propriété	74 Plan de relance (crise sanitaire)	Total
DEPENSES		0,00	0,00	1 910,51	0,00	0,00	1 910,51
Réalizations		0,00	0,00	1 910,51	0,00	0,00	1 910,51
002	Résultat de fonctionnement reporté	0,00	0,00	0,00	0,00	0,00	0,00
011	Charges à caractère général	0,00	0,00	1 910,51	0,00	0,00	1 910,51
60612	Energie - Electricité	0,00	0,00	372,83	0,00	0,00	372,83
60613	Chauffage urbain	0,00	0,00	1 446,33	0,00	0,00	1 446,33
60631	Fournitures d'entretien	0,00	0,00	55,45	0,00	0,00	55,45
60632	Fournitures de petit équipement	0,00	0,00	35,90	0,00	0,00	35,90
012	Charges de personnel, frais assimilés	0,00	0,00	0,00	0,00	0,00	0,00
014	Atténuations de produits	0,00	0,00	0,00	0,00	0,00	0,00
042	Opérat° ordre transfert entre sections	0,00	0,00	0,00	0,00	0,00	0,00
043	Opérat° ordre intérieur de la section	0,00	0,00	0,00	0,00	0,00	0,00
65	Autres charges de gestion courante	0,00	0,00	0,00	0,00	0,00	0,00
656	Frais fonctionnement des groupes d'élus	0,00	0,00	0,00	0,00	0,00	0,00
66	Charges financières	0,00	0,00	0,00	0,00	0,00	0,00
67	Charges exceptionnelles	0,00	0,00	0,00	0,00	0,00	0,00
68	Dot. aux amortissements et provisions	0,00	0,00	0,00	0,00	0,00	0,00
Restes à réaliser au 31/12		0,00	0,00	0,00	0,00	0,00	0,00
RECETTES		0,00	0,00	0,00	0,00	0,00	0,00
Réalizations		0,00	0,00	0,00	0,00	0,00	0,00
002	Résultat de fonctionnement reporté	0,00	0,00	0,00	0,00	0,00	0,00
013	Atténuations de charges	0,00	0,00	0,00	0,00	0,00	0,00
042	Opérat° ordre transfert entre sections	0,00	0,00	0,00	0,00	0,00	0,00
043	Opérat° ordre intérieur de la section	0,00	0,00	0,00	0,00	0,00	0,00
70	Produits des services, du domaine, vente	0,00	0,00	0,00	0,00	0,00	0,00
73	Impôts et taxes	0,00	0,00	0,00	0,00	0,00	0,00
74	Dotations et participations	0,00	0,00	0,00	0,00	0,00	0,00
75	Autres produits de gestion courante	0,00	0,00	0,00	0,00	0,00	0,00
76	Produits financiers	0,00	0,00	0,00	0,00	0,00	0,00
77	Produits exceptionnels	0,00	0,00	0,00	0,00	0,00	0,00
78	Reprise sur amortissements et provisions	0,00	0,00	0,00	0,00	0,00	0,00
Restes à réaliser au 31/12		0,00	0,00	0,00	0,00	0,00	0,00
SOLDE (3)		0,00	0,00	-1 910,51	0,00	0,00	-1 910,51

VILLE DE FREVENT - BUDGET PRINCIPAL - CA - 2022

(1) La production de cet état est obligatoire pour les communes de 3 500 habitants et plus, les groupements comprenant au moins une telle commune, leurs établissements et services administratifs hormis les caisses des écoles et les services à activité unique érigés en établissement public ou budget annexe (L. 2312-3, R. 2311-1 et R. 2311-10). Dans les communes de 3 500 habitants et plus, le croisement par fonction est fait à un chiffre (correspondant à la fonction). Dans les communes de 10 000 habitants et plus, le croisement par fonction est fait au niveau le plus détaillé de la nomenclature fonctionnelle (sous-fonction ou rubrique). Les groupements et leurs établissements publics suivent les règles de production et de présentation applicables à la commune membre comptant le plus grand nombre d'habitants (articles L. 5211-36 a1 et R. 5211-14 + L. 5711-1 et R. 5711-2 du CGCT).

(2) Le croisement par nature est fait au niveau de chacun des articles budgétaires.

(3) Le solde correspond à la différence entre les recettes et les dépenses. Les dépenses et les recettes correspondent à la somme des dépenses et des Réalisations ainsi que des restes à réaliser et des reports (ligne budgétaire 001 et 002). Les lignes reports 001 et 002 apparaissent à la colonne 01-Non ventilables.

IV – ANNEXES	IV
ELEMENTS DU BILAN PRESENTATION CROISEE PAR FONCTION (1) – DETAIL FONCTIONNEMENT	A1.1

FONCTION 8 – Aménagement et services urbains, environnement

(2)	Libellé	81 Services urbains	82 Aménagement urbain	83 Environnement	84 Plan de relance (crise sanitaire)	Total
DEPENSES		33 441,82	80 260,18	0,00	0,00	113 702,00
Réalizations		33 441,82	80 260,18	0,00	0,00	113 702,00
002	Résultat de fonctionnement reporté	0,00	0,00	0,00	0,00	0,00
011	Charges à caractère général	33 441,82	80 260,18	0,00	0,00	113 702,00
6042	Achats prestat° services (hors terrains)	0,00	5 878,69	0,00	0,00	5 878,69
60611	Eau et assainissement	1 176,50	1 725,67	0,00	0,00	2 902,17
60612	Energie - Electricité	23 287,91	3 618,09	0,00	0,00	26 906,00
60613	Chauffage urbain	0,00	5 955,66	0,00	0,00	5 955,66
60631	Fournitures d'entretien	195,43	1 129,13	0,00	0,00	1 324,56
60632	Fournitures de petit équipement	399,63	1 596,83	0,00	0,00	1 996,46
60633	Fournitures de voirie	0,00	15 155,37	0,00	0,00	15 155,37
6135	Locations mobilières	0,00	550,94	0,00	0,00	550,94
615221	Entretien, réparations bâtiments publics	0,00	1 216,80	0,00	0,00	1 216,80
615228	Entretien, réparations autres bâtiments	0,00	4 358,00	0,00	0,00	4 358,00
615231	Entretien, réparations voiries	0,00	9 498,00	0,00	0,00	9 498,00
615232	Entretien, réparations réseaux	8 382,35	936,00	0,00	0,00	9 318,35
61524	Entretien bois et forêts	0,00	13 506,00	0,00	0,00	13 506,00
61558	Entretien autres biens mobiliers	0,00	10 863,00	0,00	0,00	10 863,00
6156	Maintenance	0,00	4 272,00	0,00	0,00	4 272,00
012	Charges de personnel, frais assimilés	0,00	0,00	0,00	0,00	0,00
014	Atténuations de produits	0,00	0,00	0,00	0,00	0,00
042	Opérat° ordre transfert entre sections	0,00	0,00	0,00	0,00	0,00
043	Opérat° ordre intérieur de la section	0,00	0,00	0,00	0,00	0,00
65	Autres charges de gestion courante	0,00	0,00	0,00	0,00	0,00
656	Frais fonctionnement des groupes d'élus	0,00	0,00	0,00	0,00	0,00
66	Charges financières	0,00	0,00	0,00	0,00	0,00
67	Charges exceptionnelles	0,00	0,00	0,00	0,00	0,00
68	Dot. aux amortissements et provisions	0,00	0,00	0,00	0,00	0,00
Restes à réaliser au 31/12		0,00	0,00	0,00	0,00	0,00
RECETTES		0,00	121 131,92	0,00	0,00	121 131,92
Réalizations		0,00	121 131,92	0,00	0,00	121 131,92
002	Résultat de fonctionnement reporté	0,00	0,00	0,00	0,00	0,00
013	Atténuations de charges	0,00	0,00	0,00	0,00	0,00
042	Opérat° ordre transfert entre sections	0,00	0,00	0,00	0,00	0,00
043	Opérat° ordre intérieur de la section	0,00	0,00	0,00	0,00	0,00
70	Produits des services, du domaine, vente	0,00	13 165,56	0,00	0,00	13 165,56

VILLE DE FREVENT - BUDGET PRINCIPAL - CA - 2022

(2)	Libellé	81 Services urbains	82 Aménagement urbain	83 Environnement	84 Plan de relance (crise sanitaire)	Total
70323	Redev. occupat° domaine public communal	0,00	5 072,00	0,00	0,00	5 072,00
70878	Remb. frais par d'autres redevables	0,00	8 093,56	0,00	0,00	8 093,56
73	Impôts et taxes	0,00	0,00	0,00	0,00	0,00
74	Dotations et participations	0,00	0,00	0,00	0,00	0,00
75	Autres produits de gestion courante	0,00	91 326,37	0,00	0,00	91 326,37
752	Revenus des immeubles	0,00	91 326,37	0,00	0,00	91 326,37
76	Produits financiers	0,00	0,00	0,00	0,00	0,00
77	Produits exceptionnels	0,00	16 639,99	0,00	0,00	16 639,99
7788	Produits exceptionnels divers	0,00	16 639,99	0,00	0,00	16 639,99
78	Reprise sur amortissements et provisions	0,00	0,00	0,00	0,00	0,00
	Restes à réaliser au 31/12	0,00	0,00	0,00	0,00	0,00
	SOLDE (3)	-33 441,82	40 871,74	0,00	0,00	7 429,92

(2)	Libellé	Sous-fonction 81						
		810 Services communs	811 Eau et assainissement	812 Collecte et traitement ordures ménagères	813 Propreté urbaine	814 Eclairage public	815 Transports urbains	816 Autres réseaux et services divers
	DEPENSES	0,00	0,00	0,00	0,00	26 835,08	0,00	6 606,74
	Réalisations	0,00	0,00	0,00	0,00	26 835,08	0,00	6 606,74
002	Résultat de fonctionnement reporté	0,00	0,00	0,00	0,00	0,00	0,00	0,00
011	Charges à caractère général	0,00	0,00	0,00	0,00	26 835,08	0,00	6 606,74
6042	Achats prestat° services (hors terrains)	0,00	0,00	0,00	0,00	0,00	0,00	0,00
60611	Eau et assainissement	0,00	0,00	0,00	0,00	200,38	0,00	976,12
60612	Energie - Electricité	0,00	0,00	0,00	0,00	18 252,35	0,00	5 035,56
60613	Chauffage urbain	0,00	0,00	0,00	0,00	0,00	0,00	0,00
60631	Fournitures d'entretien	0,00	0,00	0,00	0,00	0,00	0,00	195,43
60632	Fournitures de petit équipement	0,00	0,00	0,00	0,00	0,00	0,00	399,63
60633	Fournitures de voirie	0,00	0,00	0,00	0,00	0,00	0,00	0,00
6135	Locations mobilières	0,00	0,00	0,00	0,00	0,00	0,00	0,00
615221	Entretien, réparations bâtiments publics	0,00	0,00	0,00	0,00	0,00	0,00	0,00
615228	Entretien, réparations autres bâtiments	0,00	0,00	0,00	0,00	0,00	0,00	0,00
615231	Entretien, réparations voiries	0,00	0,00	0,00	0,00	0,00	0,00	0,00
615232	Entretien, réparations réseaux	0,00	0,00	0,00	0,00	8 382,35	0,00	0,00
61524	Entretien bois et forêts	0,00	0,00	0,00	0,00	0,00	0,00	0,00
61558	Entretien autres biens mobiliers	0,00	0,00	0,00	0,00	0,00	0,00	0,00
6156	Maintenance	0,00	0,00	0,00	0,00	0,00	0,00	0,00
012	Charges de personnel, frais assimilés	0,00	0,00	0,00	0,00	0,00	0,00	0,00
014	Atténuations de produits	0,00	0,00	0,00	0,00	0,00	0,00	0,00
042	Opérat° ordre transfert entre sections	0,00	0,00	0,00	0,00	0,00	0,00	0,00

VILLE DE FREVENT - BUDGET PRINCIPAL - CA - 2022

(2)	Libellé	Sous-fonction 81						
		810 Services communs	811 Eau et assainissement	812 Collecte et traitement ordures ménagères	813 Propreté urbaine	814 Eclairage public	815 Transports urbains	816 Autres réseaux et services divers
043	Opérat° ordre intérieur de la section	0,00	0,00	0,00	0,00	0,00	0,00	0,00
65	Autres charges de gestion courante	0,00	0,00	0,00	0,00	0,00	0,00	0,00
656	Frais fonctionnement des groupes d'élus	0,00	0,00	0,00	0,00	0,00	0,00	0,00
66	Charges financières	0,00	0,00	0,00	0,00	0,00	0,00	0,00
67	Charges exceptionnelles	0,00	0,00	0,00	0,00	0,00	0,00	0,00
68	Dot. aux amortissements et provisions	0,00	0,00	0,00	0,00	0,00	0,00	0,00
Restes à réaliser au 31/12		0,00	0,00	0,00	0,00	0,00	0,00	0,00
RECETTES		0,00	0,00	0,00	0,00	0,00	0,00	0,00
Réalizations		0,00	0,00	0,00	0,00	0,00	0,00	0,00
002	Résultat de fonctionnement reporté	0,00	0,00	0,00	0,00	0,00	0,00	0,00
013	Atténuations de charges	0,00	0,00	0,00	0,00	0,00	0,00	0,00
042	Opérat° ordre transfert entre sections	0,00	0,00	0,00	0,00	0,00	0,00	0,00
043	Opérat° ordre intérieur de la section	0,00	0,00	0,00	0,00	0,00	0,00	0,00
70	Produits des services, du domaine, vente	0,00	0,00	0,00	0,00	0,00	0,00	0,00
70323	Redev. occupat° domaine public communal	0,00	0,00	0,00	0,00	0,00	0,00	0,00
70878	Remb. frais par d'autres redevables	0,00	0,00	0,00	0,00	0,00	0,00	0,00
73	Impôts et taxes	0,00	0,00	0,00	0,00	0,00	0,00	0,00
74	Dotations et participations	0,00	0,00	0,00	0,00	0,00	0,00	0,00
75	Autres produits de gestion courante	0,00	0,00	0,00	0,00	0,00	0,00	0,00
752	Revenus des immeubles	0,00	0,00	0,00	0,00	0,00	0,00	0,00
76	Produits financiers	0,00	0,00	0,00	0,00	0,00	0,00	0,00
77	Produits exceptionnels	0,00	0,00	0,00	0,00	0,00	0,00	0,00
7788	Produits exceptionnels divers	0,00	0,00	0,00	0,00	0,00	0,00	0,00
78	Reprise sur amortissements et provisions	0,00	0,00	0,00	0,00	0,00	0,00	0,00
Restes à réaliser au 31/12		0,00	0,00	0,00	0,00	0,00	0,00	0,00
SOLDE (3)		0,00	0,00	0,00	0,00	-26 835,08	0,00	-6 606,74

(2)	Libellé	Sous-fonction 82				Sous fonction 83			
		820 Services communs	821 Equipements de voirie	822 Voirie communale et routes	823 Espaces verts urbains	824 Autres opérations d'aménagement	830 Services communs	831 Aménagement des eaux	832 Act° spécif. lutte contre la pollution

VILLE DE FREVENT - BUDGET PRINCIPAL - CA - 2022

						urbain					
DEPENSES		11 115,04	0,00	41 602,09	10 171,47	17 371,58	0,00	0,00	0,00	0,00	0,00
Réalizations		11 115,04	0,00	41 602,09	10 171,47	17 371,58	0,00	0,00	0,00	0,00	0,00
002	Résultat de fonctionnement reporté	0,00	0,00	0,00	0,00	0,00	0,00	0,00	0,00	0,00	0,00
011	Charges à caractère général	11 115,04	0,00	41 602,09	10 171,47	17 371,58	0,00	0,00	0,00	0,00	0,00
6042	Achats prestat° services (hors terrains)	0,00	0,00	2 274,68	0,00	3 604,01	0,00	0,00	0,00	0,00	0,00
60611	Eau et assainissement	0,00	0,00	0,00	0,00	1 725,67	0,00	0,00	0,00	0,00	0,00
60612	Energie - Electricité	1 161,01	0,00	0,00	0,00	2 457,08	0,00	0,00	0,00	0,00	0,00
60613	Chauffage urbain	0,00	0,00	0,00	0,00	5 955,66	0,00	0,00	0,00	0,00	0,00
60631	Fournitures d'entretien	449,00	0,00	565,98	61,00	53,15	0,00	0,00	0,00	0,00	0,00
60632	Fournitures de petit équipement	0,00	0,00	0,00	248,60	1 348,23	0,00	0,00	0,00	0,00	0,00
60633	Fournitures de voirie	0,00	0,00	7 081,50	8 073,87	0,00	0,00	0,00	0,00	0,00	0,00
6135	Locations mobilières	0,00	0,00	0,00	0,00	550,94	0,00	0,00	0,00	0,00	0,00
615221	Entretien, réparations bâtiments publics	0,00	0,00	0,00	0,00	1 216,80	0,00	0,00	0,00	0,00	0,00
615228	Entretien, réparations autres bâtiments	4 128,00	0,00	0,00	0,00	230,00	0,00	0,00	0,00	0,00	0,00
615231	Entretien, réparations voiries	0,00	0,00	9 498,00	0,00	0,00	0,00	0,00	0,00	0,00	0,00
615232	Entretien, réparations réseaux	0,00	0,00	936,00	0,00	0,00	0,00	0,00	0,00	0,00	0,00
61524	Entretien bois et forêts	0,00	0,00	11 718,00	1 788,00	0,00	0,00	0,00	0,00	0,00	0,00
61558	Entretien autres biens mobiliers	5 377,03	0,00	5 255,93	0,00	230,04	0,00	0,00	0,00	0,00	0,00
6156	Maintenance	0,00	0,00	4 272,00	0,00	0,00	0,00	0,00	0,00	0,00	0,00
012	Charges de personnel, frais assimilés	0,00	0,00	0,00	0,00	0,00	0,00	0,00	0,00	0,00	0,00
014	Atténuations de produits	0,00	0,00	0,00	0,00	0,00	0,00	0,00	0,00	0,00	0,00
042	Opérat° ordre transfert entre sections	0,00	0,00	0,00	0,00	0,00	0,00	0,00	0,00	0,00	0,00
043	Opérat° ordre intérieur de la section	0,00	0,00	0,00	0,00	0,00	0,00	0,00	0,00	0,00	0,00
65	Autres charges de gestion courante	0,00	0,00	0,00	0,00	0,00	0,00	0,00	0,00	0,00	0,00
656	Frais fonctionnement des groupes d'élus	0,00	0,00	0,00	0,00	0,00	0,00	0,00	0,00	0,00	0,00
66	Charges financières	0,00	0,00	0,00	0,00	0,00	0,00	0,00	0,00	0,00	0,00
67	Charges exceptionnelles	0,00	0,00	0,00	0,00	0,00	0,00	0,00	0,00	0,00	0,00
68	Dot. aux amortissements et provisions	0,00	0,00	0,00	0,00	0,00	0,00	0,00	0,00	0,00	0,00
Restes à réaliser au 31/12		0,00	0,00	0,00	0,00	0,00	0,00	0,00	0,00	0,00	0,00
RECETTES		16 658,72	0,00	5 010,21	16 861,78	82 601,21	0,00	0,00	0,00	0,00	0,00
Réalizations		16 658,72	0,00	5 010,21	16 861,78	82 601,21	0,00	0,00	0,00	0,00	0,00
002	Résultat de fonctionnement reporté	0,00	0,00	0,00	0,00	0,00	0,00	0,00	0,00	0,00	0,00
013	Atténuations de charges	0,00	0,00	0,00	0,00	0,00	0,00	0,00	0,00	0,00	0,00
042	Opérat° ordre transfert entre sections	0,00	0,00	0,00	0,00	0,00	0,00	0,00	0,00	0,00	0,00
043	Opérat° ordre intérieur de la section	0,00	0,00	0,00	0,00	0,00	0,00	0,00	0,00	0,00	0,00
70	Produits des services, du domaine, vente	617,34	0,00	5 182,00	50,00	7 316,22	0,00	0,00	0,00	0,00	0,00
70323	Redev. occupat° domaine public communal	0,00	0,00	5 072,00	0,00	0,00	0,00	0,00	0,00	0,00	0,00
70878	Remb. frais par d'autres redevables	617,34	0,00	110,00	50,00	7 316,22	0,00	0,00	0,00	0,00	0,00

VILLE DE FREVENT - BUDGET PRINCIPAL - CA - 2022

(2)	Libellé	Sous-fonction 82					Sous fonction 83			
		820 Services communs	821 Equipements de voirie	822 Voirie communale et routes	823 Espaces verts urbains	824 Autres opérations d'aménagement urbain	830 Services communs	831 Aménagement des eaux	832 Act° spécif. lutte contre la pollution	833 Préservation du milieu naturel
73	Impôts et taxes	0,00	0,00	0,00	0,00	0,00	0,00	0,00	0,00	
74	Dotations et participations	0,00	0,00	0,00	0,00	0,00	0,00	0,00	0,00	
75	Autres produits de gestion courante	16 041,38	0,00	0,00	0,00	75 284,99	0,00	0,00	0,00	
752	Revenus des immeubles	16 041,38	0,00	0,00	0,00	75 284,99	0,00	0,00	0,00	
76	Produits financiers	0,00	0,00	0,00	0,00	0,00	0,00	0,00	0,00	
77	Produits exceptionnels	0,00	0,00	-171,79	16 811,78	0,00	0,00	0,00	0,00	
7788	Produits exceptionnels divers	0,00	0,00	-171,79	16 811,78	0,00	0,00	0,00	0,00	
78	Reprise sur amortissements et provisions	0,00	0,00	0,00	0,00	0,00	0,00	0,00	0,00	
	Restes à réaliser au 31/12	0,00	0,00	0,00	0,00	0,00	0,00	0,00	0,00	
	SOLDE (3)	5 543,68	0,00	-36 591,88	6 690,31	65 229,63	0,00	0,00	0,00	

(1) La production de cet état est obligatoire pour les communes de 3 500 habitants et plus, les groupements comprenant au moins une telle commune, leurs établissements et services administratifs hormis les caisses des écoles et les services à activité unique érigés en établissement public ou budget annexe (L. 2312-3, R. 2311-1 et R. 2311-10). Dans les communes de 3 500 habitants et plus, le croisement par fonction est fait à un chiffre (correspondant à la fonction). Dans les communes de 10 000 habitants et plus, le croisement par fonction est fait au niveau le plus détaillé de la nomenclature fonctionnelle (sous-fonction ou rubrique). Les groupements et leurs établissements publics suivent les règles de production et de présentation applicables à la commune membre comptant le plus grand nombre d'habitants (articles L. 5211-36 a1 et R. 5211-14 + L. 5711-1 et R. 5711-2 du CGCT).

(2) Le croisement par nature est fait au niveau de chacun des articles budgétaires.

(3) Le solde correspond à la différence entre les recettes et les dépenses. Les dépenses et les recettes correspondent à la somme des dépenses et des Réalisations ainsi que des restes à réaliser et des reports (ligne budgétaire 001 et 002). Les lignes reports 001 et 002 apparaissent à la colonne 01-Non ventilables.

IV – ANNEXES	IV
ELEMENTS DU BILAN PRESENTATION CROISEE PAR FONCTION (1) – DETAIL FONCTIONNEMENT	A1.1

FONCTION 9 – Action économique

(2)	Libellé	90 Interventions économiques	91 Foires et marchés	92 Aides à l'agriculture et aux industries	93 Aides à l'énergie, indus. manufact., BTP	94 Aides commerce et services marchands	95 Aides au tourisme	96 Aides aux services publics	97 Plan de relance (crise sanitaire)	Total
DEPENSES		0,00	4,70	0,00	0,00	4 158,71	0,00	0,00	0,00	4 163,41
Réalizations		0,00	4,70	0,00	0,00	4 158,71	0,00	0,00	0,00	4 163,41
002	Résultat de fonctionnement reporté	0,00	0,00	0,00	0,00	0,00	0,00	0,00	0,00	0,00
011	Charges à caractère général	0,00	4,70	0,00	0,00	4 158,71	0,00	0,00	0,00	4 163,41
60611	Eau et assainissement	0,00	0,00	0,00	0,00	1 098,60	0,00	0,00	0,00	1 098,60
60612	Energie - Electricité	0,00	0,00	0,00	0,00	2 415,39	0,00	0,00	0,00	2 415,39
60623	Alimentation	0,00	4,70	0,00	0,00	0,00	0,00	0,00	0,00	4,70
60631	Fournitures d'entretien	0,00	0,00	0,00	0,00	26,30	0,00	0,00	0,00	26,30
61558	Entretien autres biens mobiliers	0,00	0,00	0,00	0,00	618,42	0,00	0,00	0,00	618,42
012	Charges de personnel, frais assimilés	0,00	0,00	0,00	0,00	0,00	0,00	0,00	0,00	0,00
014	Atténuations de produits	0,00	0,00	0,00	0,00	0,00	0,00	0,00	0,00	0,00
042	Opérat° ordre transfert entre sections	0,00	0,00	0,00	0,00	0,00	0,00	0,00	0,00	0,00
043	Opérat° ordre intérieur de la section	0,00	0,00	0,00	0,00	0,00	0,00	0,00	0,00	0,00
65	Autres charges de gestion courante	0,00	0,00	0,00	0,00	0,00	0,00	0,00	0,00	0,00
656	Frais fonctionnement des groupes d'élus	0,00	0,00	0,00	0,00	0,00	0,00	0,00	0,00	0,00
66	Charges financières	0,00	0,00	0,00	0,00	0,00	0,00	0,00	0,00	0,00
67	Charges exceptionnelles	0,00	0,00	0,00	0,00	0,00	0,00	0,00	0,00	0,00
68	Dot. aux amortissements et provisions	0,00	0,00	0,00	0,00	0,00	0,00	0,00	0,00	0,00
Restes à réaliser au 31/12		0,00	0,00	0,00	0,00	0,00	0,00	0,00	0,00	0,00
RECETTES		0,00	0,00	0,00	0,00	5 436,50	0,00	0,00	0,00	5 436,50
Réalizations		0,00	0,00	0,00	0,00	5 436,50	0,00	0,00	0,00	5 436,50
002	Résultat de fonctionnement reporté	0,00	0,00	0,00	0,00	0,00	0,00	0,00	0,00	0,00
013	Atténuations de charges	0,00	0,00	0,00	0,00	0,00	0,00	0,00	0,00	0,00

VILLE DE FREVENT - BUDGET PRINCIPAL - CA - 2022

(2)	Libellé	90 Interventions économiques	91 Foire et marchés	92 Aides à l'agriculture et aux industries	93 Aides à l'énergie, indus. manufact., BTP	94 Aides commerce et services marchands	95 Aides au tourisme	96 Aides aux services publics	97 Plan de relance (crise sanitaire)	Total
042	Opérat° ordre transfert entre sections	0,00	0,00	0,00	0,00	0,00	0,00	0,00	0,00	0,00
043	Opérat° ordre intérieur de la section	0,00	0,00	0,00	0,00	0,00	0,00	0,00	0,00	0,00
70	Produits des services, du domaine, vente	0,00	0,00	0,00	0,00	0,00	0,00	0,00	0,00	0,00
73	Impôts et taxes	0,00	0,00	0,00	0,00	5 402,00	0,00	0,00	0,00	5 402,00
7336	Droits de place	0,00	0,00	0,00	0,00	5 402,00	0,00	0,00	0,00	5 402,00
74	Dotations et participations	0,00	0,00	0,00	0,00	0,00	0,00	0,00	0,00	0,00
75	Autres produits de gestion courante	0,00	0,00	0,00	0,00	0,00	0,00	0,00	0,00	0,00
76	Produits financiers	0,00	0,00	0,00	0,00	0,00	0,00	0,00	0,00	0,00
77	Produits exceptionnels	0,00	0,00	0,00	0,00	34,50	0,00	0,00	0,00	34,50
7788	Produits exceptionnels divers	0,00	0,00	0,00	0,00	34,50	0,00	0,00	0,00	34,50
78	Reprise sur amortissements et provisions	0,00	0,00	0,00	0,00	0,00	0,00	0,00	0,00	0,00
Restes à réaliser au 31/12		0,00	0,00	0,00	0,00	0,00	0,00	0,00	0,00	0,00
SOLDE (3)		0,00	-4,70	0,00	0,00	1 277,79	0,00	0,00	0,00	1 273,09

(1) La production de cet état est obligatoire pour les communes de 3 500 habitants et plus, les groupements comprenant au moins une telle commune, leurs établissements et services administratifs hormis les caisses des écoles et les services à activité unique érigés en établissement public ou budget annexe (L. 2312-3, R. 2311-1 et R. 2311-10). Dans les communes de 3 500 habitants et plus, le croisement par fonction est fait à un chiffre (correspondant à la fonction). Dans les communes de 10 000 habitants et plus, le croisement par fonction est fait au niveau le plus détaillé de la nomenclature fonctionnelle (sous-fonction ou rubrique). Les groupements et leurs établissements publics suivent les règles de production et de présentation applicables à la commune membre comptant le plus grand nombre d'habitants (articles L. 5211-36 a1 et R. 5211-14 + L. 5711-1 et R. 5711-2 du CGCT).

(2) Le croisement par nature est fait au niveau de chacun des articles budgétaires.

(3) Le solde correspond à la différence entre les recettes et les dépenses. Les dépenses et les recettes correspondent à la somme des dépenses et des Réalisations ainsi que des restes à réaliser et des reports (ligne budgétaire 001 et 002). Les lignes reports 001 et 002 apparaissent à la colonne 01-Non ventilables.

IV – ANNEXES	IV
ELEMENTS DU BILAN	
PRESENTATION CROISEE PAR FONCTION – DETAIL INVESTISSEMENT	A1.2

FONCTION 0 – Services généraux des administrations publiques locales

(1)	Libellé	01 Opérations non ventilables	02 Administration générale	03 Justice	04 Coopérat° décentralisée, act° européen.	05 Plan de relance (crise sanitaire)	Total
DEPENSES (2)		1 050 648,74	131 116,20	0,00	0,00	0,00	1 181 764,94
Réalizations		1 050 648,74	127 576,20	0,00	0,00	0,00	1 178 224,94
001	Solde d'exécution sect° d'investissement	75 543,91	0,00	0,00	0,00	0,00	75 543,91
010	Stocks	0,00	0,00	0,00	0,00	0,00	0,00
040	Opérat° ordre transfert entre sections	9 700,00	0,00	0,00	0,00	0,00	9 700,00
192	Plus ou moins-values sur cession immo.	9 700,00	0,00	0,00	0,00	0,00	9 700,00
041	Opérations patrimoniales	726 187,98	0,00	0,00	0,00	0,00	726 187,98
204412	Sub nat org pub - Bâtiments, installat°	725 988,98	0,00	0,00	0,00	0,00	725 988,98
2112	Terrains de voirie	199,00	0,00	0,00	0,00	0,00	199,00
10	Dotations, fonds divers et réserves	0,00	0,00	0,00	0,00	0,00	0,00
13	Subventions d'investissement	0,00	0,00	0,00	0,00	0,00	0,00
16	Emprunts et dettes assimilées	239 216,85	10 086,72	0,00	0,00	0,00	249 303,57
1641	Emprunts en euros	239 216,85	0,00	0,00	0,00	0,00	239 216,85
16878	Dettes - Autres organismes, particuliers	0,00	10 086,72	0,00	0,00	0,00	10 086,72
18	Compte de liaison : affectat° (BA,régie)	0,00	0,00	0,00	0,00	0,00	0,00
20	Immobilisations incorporelles	0,00	6 000,00	0,00	0,00	0,00	6 000,00
2031	Frais d'études	0,00	6 000,00	0,00	0,00	0,00	6 000,00
2051	Concessions, droits similaires	0,00	0,00	0,00	0,00	0,00	0,00
204	Subventions d'équipement versées	0,00	0,00	0,00	0,00	0,00	0,00
21	Immobilisations corporelles	0,00	111 489,48	0,00	0,00	0,00	111 489,48
2111	Terrains nus	0,00	62 900,00	0,00	0,00	0,00	62 900,00
2112	Terrains de voirie	0,00	115,38	0,00	0,00	0,00	115,38
2138	Autres constructions	0,00	44 735,81	0,00	0,00	0,00	44 735,81
2158	Autres inst.,matériel,outil. techniques	0,00	3 610,80	0,00	0,00	0,00	3 610,80
2188	Autres immobilisations corporelles	0,00	127,49	0,00	0,00	0,00	127,49
22	Immobilisations reçues en affectation	0,00	0,00	0,00	0,00	0,00	0,00
23	Immobilisations en cours	0,00	0,00	0,00	0,00	0,00	0,00
26	Participat° et créances rattachées	0,00	0,00	0,00	0,00	0,00	0,00
27	Autres immobilisations financières	0,00	0,00	0,00	0,00	0,00	0,00
Opérations d'équipement		0,00	0,00	0,00	0,00	0,00	0,00
Opérations pour compte de tiers		0,00	0,00	0,00	0,00	0,00	0,00

VILLE DE FREVENT - BUDGET PRINCIPAL - CA - 2022

(1)	Libellé	01 Opérations non ventilables	02 Administration générale	03 Justice	04 Coopérat° décentralisée, act° européen.	05 Plan de relance (crise sanitaire)	Total
Restes à réaliser au 31/12		0,00	3 540,00	0,00	0,00	0,00	3 540,00
RECETTES (2)		1 540 276,46	5 000,00	0,00	0,00	0,00	1 545 276,46
Réalisations		1 540 276,46	5 000,00	0,00	0,00	0,00	1 545 276,46
001	Solde d'exécution sect° d'investissement	0,00	0,00	0,00	0,00	0,00	0,00
010	Stocks	0,00	0,00	0,00	0,00	0,00	0,00
040	Opérat° ordre transfert entre sections	398 398,09	0,00	0,00	0,00	0,00	398 398,09
192	Plus ou moins-values sur cession immo.	152 991,23	0,00	0,00	0,00	0,00	152 991,23
2111	Terrains nus	11 033,58	0,00	0,00	0,00	0,00	11 033,58
21312	Bâtiments scolaires	10 076,56	0,00	0,00	0,00	0,00	10 076,56
21318	Autres bâtiments publics	45 000,00	0,00	0,00	0,00	0,00	45 000,00
2132	Immeubles de rapport	6 398,63	0,00	0,00	0,00	0,00	6 398,63
28031	Frais d'études	2 619,92	0,00	0,00	0,00	0,00	2 619,92
28041513	GFP rat : Projet infrastructure	3 333,33	0,00	0,00	0,00	0,00	3 333,33
2804423	Sub nat privé - Proj infrastruct int nat	2 988,35	0,00	0,00	0,00	0,00	2 988,35
28051	Concessions et droits similaires	21 666,72	0,00	0,00	0,00	0,00	21 666,72
28121	Plantations d'arbres et d'arbustes	1 206,00	0,00	0,00	0,00	0,00	1 206,00
28128	Autres aménagements de terrains	294,37	0,00	0,00	0,00	0,00	294,37
28132	Immeubles de rapport	21 843,56	0,00	0,00	0,00	0,00	21 843,56
281568	Autres matériels, outillages incendie	904,59	0,00	0,00	0,00	0,00	904,59
281571	Matériel roulant	32 526,80	0,00	0,00	0,00	0,00	32 526,80
28158	Autres installat°, matériel et outillage	10 354,38	0,00	0,00	0,00	0,00	10 354,38
28183	Matériel de bureau et informatique	21 257,39	0,00	0,00	0,00	0,00	21 257,39
28184	Mobilier	8 803,05	0,00	0,00	0,00	0,00	8 803,05
28188	Autres immo. corporelles	45 099,63	0,00	0,00	0,00	0,00	45 099,63
041	Opérations patrimoniales	726 187,98	0,00	0,00	0,00	0,00	726 187,98
1328	Autres subventions d'équip. non transf.	199,00	0,00	0,00	0,00	0,00	199,00
2115	Terrains bâtis	15 118,44	0,00	0,00	0,00	0,00	15 118,44
21318	Autres bâtiments publics	710 870,54	0,00	0,00	0,00	0,00	710 870,54
10	Dotations, fonds divers et réserves	165 690,39	0,00	0,00	0,00	0,00	165 690,39
10222	FCTVA	39 278,19	0,00	0,00	0,00	0,00	39 278,19
10226	Taxe d'aménagement	588,79	0,00	0,00	0,00	0,00	588,79
1068	Excédents de fonctionnement capitalisés	125 823,41	0,00	0,00	0,00	0,00	125 823,41
13	Subventions d'investissement	0,00	5 000,00	0,00	0,00	0,00	5 000,00
1341	D.E.T.R. non transférable	0,00	5 000,00	0,00	0,00	0,00	5 000,00
16	Emprunts et dettes assimilées	250 000,00	0,00	0,00	0,00	0,00	250 000,00
1641	Emprunts en euros	250 000,00	0,00	0,00	0,00	0,00	250 000,00
18	Compte de liaison : affectat° (BA,régie)	0,00	0,00	0,00	0,00	0,00	0,00
20	Immobilisations incorporelles	0,00	0,00	0,00	0,00	0,00	0,00
204	Subventions d'équipement versées	0,00	0,00	0,00	0,00	0,00	0,00
21	Immobilisations corporelles	0,00	0,00	0,00	0,00	0,00	0,00

VILLE DE FREVENT - BUDGET PRINCIPAL - CA - 2022

(1)	Libellé	01 Opérations non ventilables	02 Administration générale	03 Justice	04 Coopérat° décentralisée, act° européen.	05 Plan de relance (crise sanitaire)	Total
22	Immobilisations reçues en affectation	0,00	0,00	0,00	0,00	0,00	0,00
23	Immobilisations en cours	0,00	0,00	0,00	0,00	0,00	0,00
26	Participat° et créances rattachées	0,00	0,00	0,00	0,00	0,00	0,00
27	Autres immobilisations financières	0,00	0,00	0,00	0,00	0,00	0,00
Opérations pour compte de tiers		0,00	0,00	0,00	0,00	0,00	0,00
Restes à réaliser au 31/12		0,00	0,00	0,00	0,00	0,00	0,00
SOLDE (2)		489 627,72	-126 116,20	0,00	0,00	0,00	363 511,52

(1)	Libellé	Sous-fonction 02							Sous-fonction 04	
		020 Administrat° générale collectivité	021 Assemblée locale	022 Administration générale de l'état	023 Information, communication, publicité	024 Fêtes et cérémonies	025 Aides aux assoc. (non classées ailleurs)	026 Cimetières et pompes funèbres	041 Subvention globale	048 Autres act° de coopérat° décentralisée
DEPENSES (2)		131 116,20	0,00	0,00	0,00	0,00	0,00	0,00	0,00	0,00
Réalizations		127 576,20	0,00	0,00	0,00	0,00	0,00	0,00	0,00	0,00
001	Solde d'exécution sect° d'investissement	0,00	0,00	0,00	0,00	0,00	0,00	0,00	0,00	0,00
010	Stocks	0,00	0,00	0,00	0,00	0,00	0,00	0,00	0,00	0,00
040	Opérat° ordre transfert entre sections	0,00	0,00	0,00	0,00	0,00	0,00	0,00	0,00	0,00
192	Plus ou moins-values sur cession immo.	0,00	0,00	0,00	0,00	0,00	0,00	0,00	0,00	0,00
041	Opérations patrimoniales	0,00	0,00	0,00	0,00	0,00	0,00	0,00	0,00	0,00
204412	Sub nat org pub - Bâtiments, installat°	0,00	0,00	0,00	0,00	0,00	0,00	0,00	0,00	0,00
2112	Terrains de voirie	0,00	0,00	0,00	0,00	0,00	0,00	0,00	0,00	0,00
10	Dotations, fonds divers et réserves	0,00	0,00	0,00	0,00	0,00	0,00	0,00	0,00	0,00
13	Subventions d'investissement	0,00	0,00	0,00	0,00	0,00	0,00	0,00	0,00	0,00
16	Emprunts et dettes assimilées	10 086,72	0,00	0,00	0,00	0,00	0,00	0,00	0,00	0,00
1641	Emprunts en euros	0,00	0,00	0,00	0,00	0,00	0,00	0,00	0,00	0,00
16878	Dettes - Autres organismes, particuliers	10 086,72	0,00	0,00	0,00	0,00	0,00	0,00	0,00	0,00
18	Compte de liaison : affectat° (BA,régie)	0,00	0,00	0,00	0,00	0,00	0,00	0,00	0,00	0,00
20	Immobilisations incorporelles	6 000,00	0,00	0,00	0,00	0,00	0,00	0,00	0,00	0,00

VILLE DE FREVENT - BUDGET PRINCIPAL - CA - 2022

(1)	Libellé	Sous-fonction 02							Sous-fonction 04	
		020 Administrat°générale collectivité	021 Assemblée locale	022 Administration générale de l'état	023 Information, communication, publicité	024 Fêtes et cérémonies	025 Aides aux assoc. (non classées ailleurs)	026 Cimetières et pompes funèbres	041 Subvention globale	048 Autres act° de coopérat° décentralisée
2031	Frais d'études	6 000,00	0,00	0,00	0,00	0,00	0,00	0,00	0,00	0,00
2051	Concessions, droits similaires	0,00	0,00	0,00	0,00	0,00	0,00	0,00	0,00	0,00
204	Subventions d'équipement versées	0,00	0,00	0,00	0,00	0,00	0,00	0,00	0,00	0,00
21	Immobilisations corporelles	111 489,48	0,00	0,00	0,00	0,00	0,00	0,00	0,00	0,00
2111	Terrains nus	62 900,00	0,00	0,00	0,00	0,00	0,00	0,00	0,00	0,00
2112	Terrains de voirie	115,38	0,00	0,00	0,00	0,00	0,00	0,00	0,00	0,00
2138	Autres constructions	44 735,81	0,00	0,00	0,00	0,00	0,00	0,00	0,00	0,00
2158	Autres inst.,matériel,outil. techniques	3 610,80	0,00	0,00	0,00	0,00	0,00	0,00	0,00	0,00
2188	Autres immobilisations corporelles	127,49	0,00	0,00	0,00	0,00	0,00	0,00	0,00	0,00
22	Immobilisations reçues en affectation	0,00	0,00	0,00	0,00	0,00	0,00	0,00	0,00	0,00
23	Immobilisations en cours	0,00	0,00	0,00	0,00	0,00	0,00	0,00	0,00	0,00
26	Participat° et créances rattachées	0,00	0,00	0,00	0,00	0,00	0,00	0,00	0,00	0,00
27	Autres immobilisations financières	0,00	0,00	0,00	0,00	0,00	0,00	0,00	0,00	0,00
Opérations d'équipement		0,00	0,00	0,00	0,00	0,00	0,00	0,00	0,00	0,00
Opérations pour compte de tiers		0,00	0,00	0,00	0,00	0,00	0,00	0,00	0,00	0,00
Restes à réaliser au 31/12		3 540,00	0,00	0,00	0,00	0,00	0,00	0,00	0,00	0,00
RECETTES (2)		5 000,00	0,00	0,00	0,00	0,00	0,00	0,00	0,00	0,00
Réalisations		5 000,00	0,00	0,00	0,00	0,00	0,00	0,00	0,00	0,00
001	Solde d'exécution sect° d'investissement	0,00	0,00	0,00	0,00	0,00	0,00	0,00	0,00	0,00
010	Stocks	0,00	0,00	0,00	0,00	0,00	0,00	0,00	0,00	0,00
040	Opérat° ordre transfert entre sections	0,00	0,00	0,00	0,00	0,00	0,00	0,00	0,00	0,00
192	Plus ou moins-values sur cession immo.	0,00	0,00	0,00	0,00	0,00	0,00	0,00	0,00	0,00
2111	Terrains nus	0,00	0,00	0,00	0,00	0,00	0,00	0,00	0,00	0,00
21312	Bâtiments scolaires	0,00	0,00	0,00	0,00	0,00	0,00	0,00	0,00	0,00
21318	Autres bâtiments publics	0,00	0,00	0,00	0,00	0,00	0,00	0,00	0,00	0,00
2132	Immeubles de rapport	0,00	0,00	0,00	0,00	0,00	0,00	0,00	0,00	0,00
28031	Frais d'études	0,00	0,00	0,00	0,00	0,00	0,00	0,00	0,00	0,00
28041513	GFP rat : Projet infrastructure	0,00	0,00	0,00	0,00	0,00	0,00	0,00	0,00	0,00

VILLE DE FREVENT - BUDGET PRINCIPAL - CA - 2022

(1)	Libellé	Sous-fonction 02							Sous-fonction 04	
		020 Administrat°générale collectivité	021 Assemblée locale	022 Administration générale de l'état	023 Information, communication, publicité	024 Fêtes et cérémonies	025 Aides aux assoc. (non classées ailleurs)	026 Cimetières et pompes funèbres	041 Subvention globale	048 Autres act° de coopérat° décentralisée
2804423	Sub nat privé - Proj infrastruct int nat	0,00	0,00	0,00	0,00	0,00	0,00	0,00	0,00	0,00
28051	Concessions et droits similaires	0,00	0,00	0,00	0,00	0,00	0,00	0,00	0,00	0,00
28121	Plantations d'arbres et d'arbustes	0,00	0,00	0,00	0,00	0,00	0,00	0,00	0,00	0,00
28128	Autres aménagements de terrains	0,00	0,00	0,00	0,00	0,00	0,00	0,00	0,00	0,00
28132	Immeubles de rapport	0,00	0,00	0,00	0,00	0,00	0,00	0,00	0,00	0,00
281568	Autres matériels, outillages incendie	0,00	0,00	0,00	0,00	0,00	0,00	0,00	0,00	0,00
281571	Matériel roulant	0,00	0,00	0,00	0,00	0,00	0,00	0,00	0,00	0,00
28158	Autres installat°, matériel et outillage	0,00	0,00	0,00	0,00	0,00	0,00	0,00	0,00	0,00
28183	Matériel de bureau et informatique	0,00	0,00	0,00	0,00	0,00	0,00	0,00	0,00	0,00
28184	Mobilier	0,00	0,00	0,00	0,00	0,00	0,00	0,00	0,00	0,00
28188	Autres immo. corporelles	0,00	0,00	0,00	0,00	0,00	0,00	0,00	0,00	0,00
041	Opérations patrimoniales	0,00	0,00	0,00	0,00	0,00	0,00	0,00	0,00	0,00
1328	Autres subventions d'équip. non transf.	0,00	0,00	0,00	0,00	0,00	0,00	0,00	0,00	0,00
2115	Terrains bâtis	0,00	0,00	0,00	0,00	0,00	0,00	0,00	0,00	0,00
21318	Autres bâtiments publics	0,00	0,00	0,00	0,00	0,00	0,00	0,00	0,00	0,00
10	Dotations, fonds divers et réserves	0,00	0,00	0,00	0,00	0,00	0,00	0,00	0,00	0,00
10222	FCTVA	0,00	0,00	0,00	0,00	0,00	0,00	0,00	0,00	0,00
10226	Taxe d'aménagement	0,00	0,00	0,00	0,00	0,00	0,00	0,00	0,00	0,00
1068	Excédents de fonctionnement capitalisés	0,00	0,00	0,00	0,00	0,00	0,00	0,00	0,00	0,00
13	Subventions d'investissement	5 000,00	0,00	0,00	0,00	0,00	0,00	0,00	0,00	0,00
1341	D.E.T.R. non transférable	5 000,00	0,00	0,00	0,00	0,00	0,00	0,00	0,00	0,00
16	Emprunts et dettes assimilées	0,00	0,00	0,00	0,00	0,00	0,00	0,00	0,00	0,00
1641	Emprunts en euros	0,00	0,00	0,00	0,00	0,00	0,00	0,00	0,00	0,00
18	Compte de liaison : affectat° (BA,régie)	0,00	0,00	0,00	0,00	0,00	0,00	0,00	0,00	0,00
20	Immobilisations incorporelles	0,00	0,00	0,00	0,00	0,00	0,00	0,00	0,00	0,00

VILLE DE FREVENT - BUDGET PRINCIPAL - CA - 2022

(1)	Libellé	Sous-fonction 02						Sous-fonction 04	
		020 Administrat°générale collectivité	021 Assemblée locale	022 Administration générale de l'état	023 Information, communication, publicité	024 Fêtes et cérémonies	025 Aides aux assoc. (non classées ailleurs)	026 Cimetières et pompes funèbres	041 Subvention globale
204	Subventions d'équipement versées	0,00	0,00	0,00	0,00	0,00	0,00	0,00	0,00
21	Immobilisations corporelles	0,00	0,00	0,00	0,00	0,00	0,00	0,00	0,00
22	Immobilisations reçues en affectation	0,00	0,00	0,00	0,00	0,00	0,00	0,00	0,00
23	Immobilisations en cours	0,00	0,00	0,00	0,00	0,00	0,00	0,00	0,00
26	Participat° et créances rattachées	0,00	0,00	0,00	0,00	0,00	0,00	0,00	0,00
27	Autres immobilisations financières	0,00	0,00	0,00	0,00	0,00	0,00	0,00	0,00
Opérations pour compte de tiers		0,00	0,00	0,00	0,00	0,00	0,00	0,00	0,00
Restes à réaliser au 31/12		0,00	0,00	0,00	0,00	0,00	0,00	0,00	0,00
SOLDE (2)		-126 116,20	0,00	0,00	0,00	0,00	0,00	0,00	0,00

(1) Pour le croisement par nature, le détail est fait selon le niveau de vote choisi par l'assemblée délibérante (chapitre, article ou article spécialisé).

(2) Le solde correspond à la différence entre les recettes et les dépenses. Les dépenses et les recettes correspondent à la somme des dépenses et des recettes de l'exercice ainsi que des restes à réaliser et des reports (lignes budgétaires 001 et 002). Les lignes reports 001 et 002 apparaissent à la colonne 01-Non ventilables.

IV – ANNEXES	IV
ELEMENTS DU BILAN PRESENTATION CROISEE PAR FONCTION – DETAIL INVESTISSEMENT	A1.2

FONCTION 1 – Sécurité et salubrité publiques

(1)	Libellé	11 Sécurité intérieure	12 Hygiène et salubrité publique	13 Plan de relance (crise sanitaire)	Total
DEPENSES (2)		38 747,63	0,00	0,00	38 747,63
Réalizations		18 783,00	0,00	0,00	18 783,00
001	Solde d'exécution sect° d'investissement	0,00	0,00	0,00	0,00
010	Stocks	0,00	0,00	0,00	0,00
040	Opérat° ordre transfert entre sections	0,00	0,00	0,00	0,00
041	Opérations patrimoniales	0,00	0,00	0,00	0,00
10	Dotations, fonds divers et réserves	0,00	0,00	0,00	0,00
13	Subventions d'investissement	0,00	0,00	0,00	0,00
16	Emprunts et dettes assimilées	0,00	0,00	0,00	0,00
18	Compte de liaison : affectat° (BA,régie)	0,00	0,00	0,00	0,00
20	Immobilisations incorporelles	0,00	0,00	0,00	0,00
204	Subventions d'équipement versées	0,00	0,00	0,00	0,00
21	Immobilisations corporelles	0,00	0,00	0,00	0,00
22	Immobilisations reçues en affectation	0,00	0,00	0,00	0,00
23	Immobilisations en cours	18 783,00	0,00	0,00	18 783,00
2315	Installat°, matériel et outillage techni	18 783,00	0,00	0,00	18 783,00
26	Participat° et créances rattachées	0,00	0,00	0,00	0,00
27	Autres immobilisations financières	0,00	0,00	0,00	0,00
Opérations d'équipement		0,00	0,00	0,00	0,00
Opérations pour compte de tiers		0,00	0,00	0,00	0,00
Restes à réaliser au 31/12		19 964,63	0,00	0,00	19 964,63
RECETTES (2)		4 159,30	0,00	0,00	4 159,30
Réalizations		0,00	0,00	0,00	0,00
001	Solde d'exécution sect° d'investissement	0,00	0,00	0,00	0,00
010	Stocks	0,00	0,00	0,00	0,00
040	Opérat° ordre transfert entre sections	0,00	0,00	0,00	0,00
041	Opérations patrimoniales	0,00	0,00	0,00	0,00
10	Dotations, fonds divers et réserves	0,00	0,00	0,00	0,00
13	Subventions d'investissement	0,00	0,00	0,00	0,00

VILLE DE FREVENT - BUDGET PRINCIPAL - CA - 2022

(1)	Libellé	11 Sécurité intérieure	12 Hygiène et salubrité publique	13 Plan de relance (crise sanitaire)	Total
1341	D.E.T.R. non transférable	0,00	0,00	0,00	0,00
16	Emprunts et dettes assimilées	0,00	0,00	0,00	0,00
18	Compte de liaison : affectat° (BA,régie)	0,00	0,00	0,00	0,00
20	Immobilisations incorporelles	0,00	0,00	0,00	0,00
204	Subventions d'équipement versées	0,00	0,00	0,00	0,00
21	Immobilisations corporelles	0,00	0,00	0,00	0,00
22	Immobilisations reçues en affectation	0,00	0,00	0,00	0,00
23	Immobilisations en cours	0,00	0,00	0,00	0,00
26	Participat° et créances rattachées	0,00	0,00	0,00	0,00
27	Autres immobilisations financières	0,00	0,00	0,00	0,00
Opérations pour compte de tiers		0,00	0,00	0,00	0,00
Restes à réaliser au 31/12		4 159,30	0,00	0,00	4 159,30
SOLDE (2)		-34 588,33	0,00	0,00	-34 588,33

(1)	Libellé	Sous-fonction 11				
		110 Services communs	111 Police nationale	112 Police municipale	113 Pompiers, incendies et secours	114 Autres services de protection civile
DEPENSES (2)		0,00	38 747,63	0,00	0,00	0,00
Réalizations		0,00	18 783,00	0,00	0,00	0,00
001	Solde d'exécution sect° d'investissement	0,00	0,00	0,00	0,00	0,00
010	Stocks	0,00	0,00	0,00	0,00	0,00
040	Opérat° ordre transfert entre sections	0,00	0,00	0,00	0,00	0,00
041	Opérations patrimoniales	0,00	0,00	0,00	0,00	0,00
10	Dotations, fonds divers et réserves	0,00	0,00	0,00	0,00	0,00
13	Subventions d'investissement	0,00	0,00	0,00	0,00	0,00
16	Emprunts et dettes assimilées	0,00	0,00	0,00	0,00	0,00
18	Compte de liaison : affectat° (BA,régie)	0,00	0,00	0,00	0,00	0,00
20	Immobilisations incorporelles	0,00	0,00	0,00	0,00	0,00
204	Subventions d'équipement versées	0,00	0,00	0,00	0,00	0,00
21	Immobilisations corporelles	0,00	0,00	0,00	0,00	0,00
22	Immobilisations reçues en affectation	0,00	0,00	0,00	0,00	0,00
23	Immobilisations en cours	0,00	18 783,00	0,00	0,00	0,00
2315	Installat°, matériel et outillage techni	0,00	18 783,00	0,00	0,00	0,00
26	Participat° et créances rattachées	0,00	0,00	0,00	0,00	0,00
27	Autres immobilisations financières	0,00	0,00	0,00	0,00	0,00
Opérations d'équipement		0,00	0,00	0,00	0,00	0,00
Opérations pour compte de tiers		0,00	0,00	0,00	0,00	0,00

VILLE DE FREVENT - BUDGET PRINCIPAL - CA - 2022

(1)	Libellé	Sous-fonction 11				
		110 Services communs	111 Police nationale	112 Police municipale	113 Pompiers, incendies et secours	114 Autres services de protection civile
	Restes à réaliser au 31/12	0,00	19 964,63	0,00	0,00	0,00
	RECETTES (2)	0,00	4 159,30	0,00	0,00	0,00
	Réalisations	0,00	0,00	0,00	0,00	0,00
001	Solde d'exécution sect° d'investissement	0,00	0,00	0,00	0,00	0,00
010	Stocks	0,00	0,00	0,00	0,00	0,00
040	Opérat° ordre transfert entre sections	0,00	0,00	0,00	0,00	0,00
041	Opérations patrimoniales	0,00	0,00	0,00	0,00	0,00
10	Dotations, fonds divers et réserves	0,00	0,00	0,00	0,00	0,00
13	Subventions d'investissement	0,00	0,00	0,00	0,00	0,00
1341	D.E.T.R. non transférable	0,00	0,00	0,00	0,00	0,00
16	Emprunts et dettes assimilées	0,00	0,00	0,00	0,00	0,00
18	Compte de liaison : affectat° (BA,régie)	0,00	0,00	0,00	0,00	0,00
20	Immobilisations incorporelles	0,00	0,00	0,00	0,00	0,00
204	Subventions d'équipement versées	0,00	0,00	0,00	0,00	0,00
21	Immobilisations corporelles	0,00	0,00	0,00	0,00	0,00
22	Immobilisations reçues en affectation	0,00	0,00	0,00	0,00	0,00
23	Immobilisations en cours	0,00	0,00	0,00	0,00	0,00
26	Participat° et créances rattachées	0,00	0,00	0,00	0,00	0,00
27	Autres immobilisations financières	0,00	0,00	0,00	0,00	0,00
	Opérations pour compte de tiers	0,00	0,00	0,00	0,00	0,00
	Restes à réaliser au 31/12	0,00	4 159,30	0,00	0,00	0,00
	SOLDE (2)	0,00	-34 588,33	0,00	0,00	0,00

(1) Pour le croisement par nature, le détail est fait selon le niveau de vote choisi par l'assemblée délibérante (chapitre, article ou article spécialisé).

(2) Le solde correspond à la différence entre les recettes et les dépenses. Les dépenses et les recettes correspondent à la somme des dépenses et des recettes de l'exercice ainsi que des restes à réaliser et des reports (lignes budgétaires 001 et 002). Les lignes reports 001 et 002 apparaissent à la colonne 01-Non ventilables.

IV – ANNEXES	IV
ELEMENTS DU BILAN PRESENTATION CROISEE PAR FONCTION – DETAIL INVESTISSEMENT	A1.2

FONCTION 2 – Enseignement - Formation

(1)	Libellé	20 Services communs	21 Enseignement du premier degré	22 Enseignement du deuxième degré	23 Enseignement supérieur	24 Formation continue	25 Services annexes de l'enseignement	26 Plan de relance (crise sanitaire)	Total
DEPENSES (2)		0,00	188 061,69	0,00	0,00	0,00	13 214,64	0,00	201 276,33
Réalizations		0,00	179 205,69	0,00	0,00	0,00	13 214,64	0,00	192 420,33
001	Solde d'exécution sect° d'investissement	0,00	0,00	0,00	0,00	0,00	0,00	0,00	0,00
010	Stocks	0,00	0,00	0,00	0,00	0,00	0,00	0,00	0,00
040	Opérat° ordre transfert entre sections	0,00	0,00	0,00	0,00	0,00	0,00	0,00	0,00
041	Opérations patrimoniales	0,00	0,00	0,00	0,00	0,00	0,00	0,00	0,00
10	Dotations, fonds divers et réserves	0,00	0,00	0,00	0,00	0,00	0,00	0,00	0,00
13	Subventions d'investissement	0,00	0,00	0,00	0,00	0,00	0,00	0,00	0,00
16	Emprunts et dettes assimilées	0,00	0,00	0,00	0,00	0,00	0,00	0,00	0,00
18	Compte de liaison : affectat° (BA,régie)	0,00	0,00	0,00	0,00	0,00	0,00	0,00	0,00
20	Immobilisations incorporelles	0,00	0,00	0,00	0,00	0,00	0,00	0,00	0,00
204	Subventions d'équipement versées	0,00	0,00	0,00	0,00	0,00	0,00	0,00	0,00
21	Immobilisations corporelles	0,00	121 498,59	0,00	0,00	0,00	13 214,64	0,00	134 713,23
21312	Bâtiments scolaires	0,00	91 490,69	0,00	0,00	0,00	0,00	0,00	91 490,69
2183	Matériel de bureau et informatique	0,00	28 545,10	0,00	0,00	0,00	0,00	0,00	28 545,10
2188	Autres immobilisations corporelles	0,00	1 462,80	0,00	0,00	0,00	13 214,64	0,00	14 677,44
22	Immobilisations reçues en affectation	0,00	0,00	0,00	0,00	0,00	0,00	0,00	0,00
23	Immobilisations en cours	0,00	57 707,10	0,00	0,00	0,00	0,00	0,00	57 707,10
2313	Constructions	0,00	57 707,10	0,00	0,00	0,00	0,00	0,00	57 707,10
26	Participat° et créances rattachées	0,00	0,00	0,00	0,00	0,00	0,00	0,00	0,00
27	Autres immobilisations financières	0,00	0,00	0,00	0,00	0,00	0,00	0,00	0,00
Opérations d'équipement		0,00	0,00	0,00	0,00	0,00	0,00	0,00	0,00

VILLE DE FREVENT - BUDGET PRINCIPAL - CA - 2022

(1)	Libellé	20 Services communs	21 Enseignement du premier degré	22 Enseignement du deuxième degré	23 Enseignement supérieur	24 Formation continue	25 Services annexes de l'enseignement	26 Plan de relance (crise sanitaire)	Total
	Opérations pour compte de tiers	0,00	0,00	0,00	0,00	0,00	0,00	0,00	0,00
	Restes à réaliser au 31/12	0,00	8 856,00	0,00	0,00	0,00	0,00	0,00	8 856,00
	RECETTES (2)	0,00	156 332,95	0,00	0,00	0,00	6 495,16	0,00	162 828,11
	Réalizations	0,00	137 582,95	0,00	0,00	0,00	6 495,16	0,00	144 078,11
001	Solde d'exécution sect° d'investissement	0,00	0,00	0,00	0,00	0,00	0,00	0,00	0,00
010	Stocks	0,00	0,00	0,00	0,00	0,00	0,00	0,00	0,00
040	Opérat° ordre transfert entre sections	0,00	0,00	0,00	0,00	0,00	0,00	0,00	0,00
041	Opérations patrimoniales	0,00	0,00	0,00	0,00	0,00	0,00	0,00	0,00
10	Dotations, fonds divers et réserves	0,00	0,00	0,00	0,00	0,00	0,00	0,00	0,00
13	Subventions d'investissement	0,00	137 582,95	0,00	0,00	0,00	6 495,16	0,00	144 078,11
1341	D.E.T.R. non transférable	0,00	0,00	0,00	0,00	0,00	0,00	0,00	0,00
1347	Dot. de soutien à l'investissement local	0,00	33 890,44	0,00	0,00	0,00	0,00	0,00	33 890,44
1381	Subv non transf Etat et établ. nationaux	0,00	35 425,19	0,00	0,00	0,00	6 495,16	0,00	41 920,35
1382	Subv non transf Régions	0,00	68 267,32	0,00	0,00	0,00	0,00	0,00	68 267,32
16	Emprunts et dettes assimilées	0,00	0,00	0,00	0,00	0,00	0,00	0,00	0,00
18	Compte de liaison : affectat° (BA,régie)	0,00	0,00	0,00	0,00	0,00	0,00	0,00	0,00
20	Immobilisations incorporelles	0,00	0,00	0,00	0,00	0,00	0,00	0,00	0,00
204	Subventions d'équipement versées	0,00	0,00	0,00	0,00	0,00	0,00	0,00	0,00
21	Immobilisations corporelles	0,00	0,00	0,00	0,00	0,00	0,00	0,00	0,00
22	Immobilisations reçues en affectation	0,00	0,00	0,00	0,00	0,00	0,00	0,00	0,00
23	Immobilisations en cours	0,00	0,00	0,00	0,00	0,00	0,00	0,00	0,00
26	Participat° et créances rattachées	0,00	0,00	0,00	0,00	0,00	0,00	0,00	0,00
27	Autres immobilisations financières	0,00	0,00	0,00	0,00	0,00	0,00	0,00	0,00
	Opérations pour compte de tiers	0,00	0,00	0,00	0,00	0,00	0,00	0,00	0,00
	Restes à réaliser au 31/12	0,00	18 750,00	0,00	0,00	0,00	0,00	0,00	18 750,00
	SOLDE (2)	0,00	-31 728,74	0,00	0,00	0,00	-6 719,48	0,00	-38 448,22

(1)	Libellé	Sous-fonction 21	Sous-fonction 25
-----	---------	------------------	------------------

VILLE DE FREVENT - BUDGET PRINCIPAL - CA - 2022

	211 Ecoles maternelles	212 Ecoles primaires	213 Classes regroupées	251 Hébergement et restauration scolaire	252 Transports scolaires	253 Sport scolaire	254 Médecine scolaire	255 Classes de découverte et autres services
--	---------------------------	-------------------------	------------------------------	---	--------------------------------	-----------------------	--------------------------	---

DEPENSES (2)		1 462,80	186 598,89	0,00	0,00	0,00	13 214,64	0,00	0,00
Réalizations		1 462,80	177 742,89	0,00	0,00	0,00	13 214,64	0,00	0,00
001	Solde d'exécution sect° d'investissement	0,00	0,00	0,00	0,00	0,00	0,00	0,00	0,00
010	Stocks	0,00	0,00	0,00	0,00	0,00	0,00	0,00	0,00
040	Opérat° ordre transfert entre sections	0,00	0,00	0,00	0,00	0,00	0,00	0,00	0,00
041	Opérations patrimoniales	0,00	0,00	0,00	0,00	0,00	0,00	0,00	0,00
10	Dotations, fonds divers et réserves	0,00	0,00	0,00	0,00	0,00	0,00	0,00	0,00
13	Subventions d'investissement	0,00	0,00	0,00	0,00	0,00	0,00	0,00	0,00
16	Emprunts et dettes assimilées	0,00	0,00	0,00	0,00	0,00	0,00	0,00	0,00
18	Compte de liaison : affectat° (BA,régie)	0,00	0,00	0,00	0,00	0,00	0,00	0,00	0,00
20	Immobilisations incorporelles	0,00	0,00	0,00	0,00	0,00	0,00	0,00	0,00
204	Subventions d'équipement versées	0,00	0,00	0,00	0,00	0,00	0,00	0,00	0,00
21	Immobilisations corporelles	1 462,80	120 035,79	0,00	0,00	0,00	13 214,64	0,00	0,00
21312	Bâtiments scolaires	0,00	91 490,69	0,00	0,00	0,00	0,00	0,00	0,00
2183	Matériel de bureau et informatique	0,00	28 545,10	0,00	0,00	0,00	0,00	0,00	0,00
2188	Autres immobilisations corporelles	1 462,80	0,00	0,00	0,00	0,00	13 214,64	0,00	0,00
22	Immobilisations reçues en affectation	0,00	0,00	0,00	0,00	0,00	0,00	0,00	0,00
23	Immobilisations en cours	0,00	57 707,10	0,00	0,00	0,00	0,00	0,00	0,00
2313	Constructions	0,00	57 707,10	0,00	0,00	0,00	0,00	0,00	0,00
26	Participat° et créances rattachées	0,00	0,00	0,00	0,00	0,00	0,00	0,00	0,00
27	Autres immobilisations financières	0,00	0,00	0,00	0,00	0,00	0,00	0,00	0,00
Opérations d'équipement		0,00	0,00	0,00	0,00	0,00	0,00	0,00	0,00
Opérations pour compte de tiers		0,00	0,00	0,00	0,00	0,00	0,00	0,00	0,00
Restes à réaliser au 31/12		0,00	8 856,00	0,00	0,00	0,00	0,00	0,00	0,00
RECETTES (2)		0,00	156 332,95	0,00	6 495,16	0,00	0,00	0,00	0,00
Réalizations		0,00	137 582,95	0,00	6 495,16	0,00	0,00	0,00	0,00
001	Solde d'exécution sect° d'investissement	0,00	0,00	0,00	0,00	0,00	0,00	0,00	0,00
010	Stocks	0,00	0,00	0,00	0,00	0,00	0,00	0,00	0,00
040	Opérat° ordre transfert entre sections	0,00	0,00	0,00	0,00	0,00	0,00	0,00	0,00
041	Opérations patrimoniales	0,00	0,00	0,00	0,00	0,00	0,00	0,00	0,00
10	Dotations, fonds divers et réserves	0,00	0,00	0,00	0,00	0,00	0,00	0,00	0,00
13	Subventions d'investissement	0,00	137 582,95	0,00	6 495,16	0,00	0,00	0,00	0,00

VILLE DE FREVENT - BUDGET PRINCIPAL - CA - 2022

		211 Ecoles maternelles	212 Ecoles primaires	213 Classes regroupées	251 Hébergement et restauration scolaire	252 Transports scolaires	253 Sport scolaire	254 Médecine scolaire	255 Classes de découverte et autres services
1341	D.E.T.R. non transférable	0,00	0,00	0,00	0,00	0,00	0,00	0,00	0,00
1347	Dot. de soutien à l'investissement local	0,00	33 890,44	0,00	0,00	0,00	0,00	0,00	0,00
1381	Subv non transf Etat et établ. nationaux	0,00	35 425,19	0,00	6 495,16	0,00	0,00	0,00	0,00
1382	Subv non transf Régions	0,00	68 267,32	0,00	0,00	0,00	0,00	0,00	0,00
16	Emprunts et dettes assimilées	0,00	0,00	0,00	0,00	0,00	0,00	0,00	0,00
18	Compte de liaison : affectat° (BA,régie)	0,00	0,00	0,00	0,00	0,00	0,00	0,00	0,00
20	Immobilisations incorporelles	0,00	0,00	0,00	0,00	0,00	0,00	0,00	0,00
204	Subventions d'équipement versées	0,00	0,00	0,00	0,00	0,00	0,00	0,00	0,00
21	Immobilisations corporelles	0,00	0,00	0,00	0,00	0,00	0,00	0,00	0,00
22	Immobilisations reçues en affectation	0,00	0,00	0,00	0,00	0,00	0,00	0,00	0,00
23	Immobilisations en cours	0,00	0,00	0,00	0,00	0,00	0,00	0,00	0,00
26	Participat° et créances rattachées	0,00	0,00	0,00	0,00	0,00	0,00	0,00	0,00
27	Autres immobilisations financières	0,00	0,00	0,00	0,00	0,00	0,00	0,00	0,00
	Opérations pour compte de tiers	0,00	0,00	0,00	0,00	0,00	0,00	0,00	0,00
	Restes à réaliser au 31/12	0,00	18 750,00	0,00	0,00	0,00	0,00	0,00	0,00
	SOLDE (2)	-1 462,80	-30 265,94	0,00	6 495,16	0,00	-13 214,64	0,00	0,00

(1) Pour le croisement par nature, le détail est fait selon le niveau de vote choisi par l'assemblée délibérante (chapitre, article ou article spécialisé).

(2) Le solde correspond à la différence entre les recettes et les dépenses. Les dépenses et les recettes correspondent à la somme des dépenses et des recettes de l'exercice ainsi que des restes à réaliser et des reports (lignes budgétaires 001 et 002). Les lignes reports 001 et 002 apparaissent à la colonne 01-Non ventilables.

IV – ANNEXES	IV
ELEMENTS DU BILAN PRESENTATION CROISEE PAR FONCTION – DETAIL INVESTISSEMENT	A1.2

FONCTION 3 – Culture

(1)	Libellé	30 Services communs	31 Expression artistique	32 Conservation et diffusion des patrimoine	33 Action culturelle	34 Plan de relance (crise sanitaire)	Total
DEPENSES (2)		0,00	0,00	0,00	0,00	0,00	0,00
Réalizations		0,00	0,00	0,00	0,00	0,00	0,00
001	Solde d'exécution sect° d'investissement	0,00	0,00	0,00	0,00	0,00	0,00
010	Stocks	0,00	0,00	0,00	0,00	0,00	0,00
040	Opérat° ordre transfert entre sections	0,00	0,00	0,00	0,00	0,00	0,00
041	Opérations patrimoniales	0,00	0,00	0,00	0,00	0,00	0,00
10	Dotations, fonds divers et réserves	0,00	0,00	0,00	0,00	0,00	0,00
13	Subventions d'investissement	0,00	0,00	0,00	0,00	0,00	0,00
16	Emprunts et dettes assimilées	0,00	0,00	0,00	0,00	0,00	0,00
18	Compte de liaison : affectat° (BA,régie)	0,00	0,00	0,00	0,00	0,00	0,00
20	Immobilisations incorporelles	0,00	0,00	0,00	0,00	0,00	0,00
204	Subventions d'équipement versées	0,00	0,00	0,00	0,00	0,00	0,00
21	Immobilisations corporelles	0,00	0,00	0,00	0,00	0,00	0,00
22	Immobilisations reçues en affectation	0,00	0,00	0,00	0,00	0,00	0,00
23	Immobilisations en cours	0,00	0,00	0,00	0,00	0,00	0,00
26	Participat° et créances rattachées	0,00	0,00	0,00	0,00	0,00	0,00
27	Autres immobilisations financières	0,00	0,00	0,00	0,00	0,00	0,00
Opérations d'équipement		0,00	0,00	0,00	0,00	0,00	0,00
Opérations pour compte de tiers		0,00	0,00	0,00	0,00	0,00	0,00
Restes à réaliser au 31/12		0,00	0,00	0,00	0,00	0,00	0,00
RECETTES (2)		0,00	0,00	0,00	0,00	0,00	0,00
Réalizations		0,00	0,00	0,00	0,00	0,00	0,00
001	Solde d'exécution sect° d'investissement	0,00	0,00	0,00	0,00	0,00	0,00
010	Stocks	0,00	0,00	0,00	0,00	0,00	0,00
040	Opérat° ordre transfert entre sections	0,00	0,00	0,00	0,00	0,00	0,00
041	Opérations patrimoniales	0,00	0,00	0,00	0,00	0,00	0,00
10	Dotations, fonds divers et réserves	0,00	0,00	0,00	0,00	0,00	0,00
13	Subventions d'investissement	0,00	0,00	0,00	0,00	0,00	0,00
16	Emprunts et dettes assimilées	0,00	0,00	0,00	0,00	0,00	0,00

VILLE DE FREVENT - BUDGET PRINCIPAL - CA - 2022

(1)	Libellé	30 Services communs	31 Expression artistique	32 Conservation et diffusion des patrimoine	33 Action culturelle	34 Plan de relance (crise sanitaire)	Total
18	Compte de liaison : affectat° (BA,régie)	0,00	0,00	0,00	0,00	0,00	0,00
20	Immobilisations incorporelles	0,00	0,00	0,00	0,00	0,00	0,00
204	Subventions d'équipement versées	0,00	0,00	0,00	0,00	0,00	0,00
21	Immobilisations corporelles	0,00	0,00	0,00	0,00	0,00	0,00
22	Immobilisations reçues en affectation	0,00	0,00	0,00	0,00	0,00	0,00
23	Immobilisations en cours	0,00	0,00	0,00	0,00	0,00	0,00
26	Participat° et créances rattachées	0,00	0,00	0,00	0,00	0,00	0,00
27	Autres immobilisations financières	0,00	0,00	0,00	0,00	0,00	0,00
Opérations pour compte de tiers		0,00	0,00	0,00	0,00	0,00	0,00
Restes à réaliser au 31/12		0,00	0,00	0,00	0,00	0,00	0,00
SOLDE (2)		0,00	0,00	0,00	0,00	0,00	0,00

(1)	Libellé	Sous-fonction 31				Sous-fonction 32			
		311 Expression musicale, lyrique et choré.	312 Arts plastiques, activités artistiques	313 Théâtres	314 Cinémas et autres salles de spectacles	321 Bibliothèques et médiathèques	322 Musées	323 Archives	324 Entretien du patrimoine culturel
DEPENSES (2)		0,00	0,00	0,00	0,00	0,00	0,00	0,00	0,00
Réalizations		0,00	0,00	0,00	0,00	0,00	0,00	0,00	0,00
001	Solde d'exécution sect° d'investissement	0,00	0,00	0,00	0,00	0,00	0,00	0,00	0,00
010	Stocks	0,00	0,00	0,00	0,00	0,00	0,00	0,00	0,00
040	Opérat° ordre transfert entre sections	0,00	0,00	0,00	0,00	0,00	0,00	0,00	0,00
041	Opérations patrimoniales	0,00	0,00	0,00	0,00	0,00	0,00	0,00	0,00
10	Dotations, fonds divers et réserves	0,00	0,00	0,00	0,00	0,00	0,00	0,00	0,00
13	Subventions d'investissement	0,00	0,00	0,00	0,00	0,00	0,00	0,00	0,00
16	Emprunts et dettes assimilées	0,00	0,00	0,00	0,00	0,00	0,00	0,00	0,00
18	Compte de liaison : affectat° (BA,régie)	0,00	0,00	0,00	0,00	0,00	0,00	0,00	0,00
20	Immobilisations incorporelles	0,00	0,00	0,00	0,00	0,00	0,00	0,00	0,00
204	Subventions d'équipement versées	0,00	0,00	0,00	0,00	0,00	0,00	0,00	0,00
21	Immobilisations corporelles	0,00	0,00	0,00	0,00	0,00	0,00	0,00	0,00
22	Immobilisations reçues en affectation	0,00	0,00	0,00	0,00	0,00	0,00	0,00	0,00
23	Immobilisations en cours	0,00	0,00	0,00	0,00	0,00	0,00	0,00	0,00
26	Participat° et créances rattachées	0,00	0,00	0,00	0,00	0,00	0,00	0,00	0,00
27	Autres immobilisations financières	0,00	0,00	0,00	0,00	0,00	0,00	0,00	0,00
Opérations d'équipement		0,00	0,00	0,00	0,00	0,00	0,00	0,00	0,00
Opérations pour compte de tiers		0,00	0,00	0,00	0,00	0,00	0,00	0,00	0,00
Restes à réaliser au 31/12		0,00	0,00	0,00	0,00	0,00	0,00	0,00	0,00

VILLE DE FREVENT - BUDGET PRINCIPAL - CA - 2022

(1)	Libellé	Sous-fonction 31				Sous-fonction 32			
		311 Expression musicale, lyrique et choré.	312 Arts plastiques, activités artistiques	313 Théâtres	314 Cinémas et autres salles de spectacles	321 Bibliothèques et médiathèques	322 Musées	323 Archives	324 Entretien du patrimoine culturel
RECETTES (2)		0,00	0,00	0,00	0,00	0,00	0,00	0,00	0,00
Réalizations		0,00	0,00	0,00	0,00	0,00	0,00	0,00	0,00
001	Solde d'exécution sect° d'investissement	0,00	0,00	0,00	0,00	0,00	0,00	0,00	0,00
010	Stocks	0,00	0,00	0,00	0,00	0,00	0,00	0,00	0,00
040	Opérat° ordre transfert entre sections	0,00	0,00	0,00	0,00	0,00	0,00	0,00	0,00
041	Opérations patrimoniales	0,00	0,00	0,00	0,00	0,00	0,00	0,00	0,00
10	Dotations, fonds divers et réserves	0,00	0,00	0,00	0,00	0,00	0,00	0,00	0,00
13	Subventions d'investissement	0,00	0,00	0,00	0,00	0,00	0,00	0,00	0,00
16	Emprunts et dettes assimilées	0,00	0,00	0,00	0,00	0,00	0,00	0,00	0,00
18	Compte de liaison : affectat° (BA,régie)	0,00	0,00	0,00	0,00	0,00	0,00	0,00	0,00
20	Immobilisations incorporelles	0,00	0,00	0,00	0,00	0,00	0,00	0,00	0,00
204	Subventions d'équipement versées	0,00	0,00	0,00	0,00	0,00	0,00	0,00	0,00
21	Immobilisations corporelles	0,00	0,00	0,00	0,00	0,00	0,00	0,00	0,00
22	Immobilisations reçues en affectation	0,00	0,00	0,00	0,00	0,00	0,00	0,00	0,00
23	Immobilisations en cours	0,00	0,00	0,00	0,00	0,00	0,00	0,00	0,00
26	Participat° et créances rattachées	0,00	0,00	0,00	0,00	0,00	0,00	0,00	0,00
27	Autres immobilisations financières	0,00	0,00	0,00	0,00	0,00	0,00	0,00	0,00
Opérations pour compte de tiers		0,00	0,00	0,00	0,00	0,00	0,00	0,00	0,00
Restes à réaliser au 31/12		0,00	0,00	0,00	0,00	0,00	0,00	0,00	0,00
SOLDE (2)		0,00	0,00	0,00	0,00	0,00	0,00	0,00	0,00

(1) Pour le croisement par nature, le détail est fait selon le niveau de vote choisi par l'assemblée délibérante (chapitre, article ou article spécialisé).

(2) Le solde correspond à la différence entre les recettes et les dépenses. Les dépenses et les recettes correspondent à la somme des dépenses et des recettes de l'exercice ainsi que des restes à réaliser et des reports (lignes budgétaires 001 et 002). Les lignes reports 001 et 002 apparaissent à la colonne 01-Non ventilables.

IV – ANNEXES	IV
ELEMENTS DU BILAN PRESENTATION CROISEE PAR FONCTION – DETAIL INVESTISSEMENT	A1.2

FONCTION 4 – Sport et jeunesse

(1)	Libellé	40 Services communs	41 Sports	42 Jeunesse	43 Plan de relance (crise sanitaire)	Total
DEPENSES (2)		0,00	0,00	0,00	0,00	0,00
Réalizations		0,00	0,00	0,00	0,00	0,00
001	Solde d'exécution sect° d'investissement	0,00	0,00	0,00	0,00	0,00
010	Stocks	0,00	0,00	0,00	0,00	0,00
040	Opérat° ordre transfert entre sections	0,00	0,00	0,00	0,00	0,00
041	Opérations patrimoniales	0,00	0,00	0,00	0,00	0,00
10	Dotations, fonds divers et réserves	0,00	0,00	0,00	0,00	0,00
13	Subventions d'investissement	0,00	0,00	0,00	0,00	0,00
16	Emprunts et dettes assimilées	0,00	0,00	0,00	0,00	0,00
18	Compte de liaison : affectat° (BA,régie)	0,00	0,00	0,00	0,00	0,00
20	Immobilisations incorporelles	0,00	0,00	0,00	0,00	0,00
204	Subventions d'équipement versées	0,00	0,00	0,00	0,00	0,00
21	Immobilisations corporelles	0,00	0,00	0,00	0,00	0,00
22	Immobilisations reçues en affectation	0,00	0,00	0,00	0,00	0,00
23	Immobilisations en cours	0,00	0,00	0,00	0,00	0,00
26	Participat° et créances rattachées	0,00	0,00	0,00	0,00	0,00
27	Autres immobilisations financières	0,00	0,00	0,00	0,00	0,00
Opérations d'équipement		0,00	0,00	0,00	0,00	0,00
Opérations pour compte de tiers		0,00	0,00	0,00	0,00	0,00
Restes à réaliser au 31/12		0,00	0,00	0,00	0,00	0,00
RECETTES (2)		0,00	0,00	0,00	0,00	0,00
Réalizations		0,00	0,00	0,00	0,00	0,00
001	Solde d'exécution sect° d'investissement	0,00	0,00	0,00	0,00	0,00
010	Stocks	0,00	0,00	0,00	0,00	0,00
040	Opérat° ordre transfert entre sections	0,00	0,00	0,00	0,00	0,00
041	Opérations patrimoniales	0,00	0,00	0,00	0,00	0,00
10	Dotations, fonds divers et réserves	0,00	0,00	0,00	0,00	0,00
13	Subventions d'investissement	0,00	0,00	0,00	0,00	0,00
16	Emprunts et dettes assimilées	0,00	0,00	0,00	0,00	0,00

VILLE DE FREVENT - BUDGET PRINCIPAL - CA - 2022

(1)	Libellé	40 Services communs	41 Sports	42 Jeunesse	43 Plan de relance (crise sanitaire)	Total
18	Compte de liaison : affectat° (BA,régie)	0,00	0,00	0,00	0,00	0,00
20	Immobilisations incorporelles	0,00	0,00	0,00	0,00	0,00
204	Subventions d'équipement versées	0,00	0,00	0,00	0,00	0,00
21	Immobilisations corporelles	0,00	0,00	0,00	0,00	0,00
22	Immobilisations reçues en affectation	0,00	0,00	0,00	0,00	0,00
23	Immobilisations en cours	0,00	0,00	0,00	0,00	0,00
26	Participat° et créances rattachées	0,00	0,00	0,00	0,00	0,00
27	Autres immobilisations financières	0,00	0,00	0,00	0,00	0,00
Opérations pour compte de tiers		0,00	0,00	0,00	0,00	0,00
Restes à réaliser au 31/12		0,00	0,00	0,00	0,00	0,00
SOLDE (2)		0,00	0,00	0,00	0,00	0,00

(1)	Libellé	Sous-fonction 41					Sous-fonction 42		
		411 Salles de sport, gymnases	412 Stades	413 Piscines	414 Autres équipements sportifs ou de loisir	415 Manifestations sportives	421 Centres de loisirs	422 Autres activités pour les jeunes	423 Colonies de vacances
DEPENSES (2)		0,00	0,00	0,00	0,00	0,00	0,00	0,00	0,00
Réalizations		0,00	0,00	0,00	0,00	0,00	0,00	0,00	0,00
001	Solde d'exécution sect° d'investissement	0,00	0,00	0,00	0,00	0,00	0,00	0,00	0,00
010	Stocks	0,00	0,00	0,00	0,00	0,00	0,00	0,00	0,00
040	Opérat° ordre transfert entre sections	0,00	0,00	0,00	0,00	0,00	0,00	0,00	0,00
041	Opérations patrimoniales	0,00	0,00	0,00	0,00	0,00	0,00	0,00	0,00
10	Dotations, fonds divers et réserves	0,00	0,00	0,00	0,00	0,00	0,00	0,00	0,00
13	Subventions d'investissement	0,00	0,00	0,00	0,00	0,00	0,00	0,00	0,00
16	Emprunts et dettes assimilées	0,00	0,00	0,00	0,00	0,00	0,00	0,00	0,00
18	Compte de liaison : affectat° (BA,régie)	0,00	0,00	0,00	0,00	0,00	0,00	0,00	0,00
20	Immobilisations incorporelles	0,00	0,00	0,00	0,00	0,00	0,00	0,00	0,00
204	Subventions d'équipement versées	0,00	0,00	0,00	0,00	0,00	0,00	0,00	0,00
21	Immobilisations corporelles	0,00	0,00	0,00	0,00	0,00	0,00	0,00	0,00
22	Immobilisations reçues en affectation	0,00	0,00	0,00	0,00	0,00	0,00	0,00	0,00
23	Immobilisations en cours	0,00	0,00	0,00	0,00	0,00	0,00	0,00	0,00
26	Participat° et créances rattachées	0,00	0,00	0,00	0,00	0,00	0,00	0,00	0,00
27	Autres immobilisations financières	0,00	0,00	0,00	0,00	0,00	0,00	0,00	0,00
Opérations d'équipement		0,00	0,00	0,00	0,00	0,00	0,00	0,00	0,00
Opérations pour compte de tiers		0,00	0,00	0,00	0,00	0,00	0,00	0,00	0,00
Restes à réaliser au 31/12		0,00	0,00	0,00	0,00	0,00	0,00	0,00	0,00
RECETTES (2)		0,00	0,00	0,00	0,00	0,00	0,00	0,00	0,00

VILLE DE FREVENT - BUDGET PRINCIPAL - CA - 2022

(1)	Libellé	Sous-fonction 41					Sous-fonction 42		
		411 Salles de sport, gymnases	412 Stades	413 Piscines	414 Autres équipements sportifs ou de loisir	415 Manifestations sportives	421 Centres de loisirs	422 Autres activités pour les jeunes	423 Colonies de vacances
	Réalisations	0,00	0,00	0,00	0,00	0,00	0,00	0,00	0,00
001	Solde d'exécution sect° d'investissement	0,00	0,00	0,00	0,00	0,00	0,00	0,00	0,00
010	Stocks	0,00	0,00	0,00	0,00	0,00	0,00	0,00	0,00
040	Opérat° ordre transfert entre sections	0,00	0,00	0,00	0,00	0,00	0,00	0,00	0,00
041	Opérations patrimoniales	0,00	0,00	0,00	0,00	0,00	0,00	0,00	0,00
10	Dotations, fonds divers et réserves	0,00	0,00	0,00	0,00	0,00	0,00	0,00	0,00
13	Subventions d'investissement	0,00	0,00	0,00	0,00	0,00	0,00	0,00	0,00
16	Emprunts et dettes assimilées	0,00	0,00	0,00	0,00	0,00	0,00	0,00	0,00
18	Compte de liaison : affectat° (BA,régie)	0,00	0,00	0,00	0,00	0,00	0,00	0,00	0,00
20	Immobilisations incorporelles	0,00	0,00	0,00	0,00	0,00	0,00	0,00	0,00
204	Subventions d'équipement versées	0,00	0,00	0,00	0,00	0,00	0,00	0,00	0,00
21	Immobilisations corporelles	0,00	0,00	0,00	0,00	0,00	0,00	0,00	0,00
22	Immobilisations reçues en affectation	0,00	0,00	0,00	0,00	0,00	0,00	0,00	0,00
23	Immobilisations en cours	0,00	0,00	0,00	0,00	0,00	0,00	0,00	0,00
26	Participat° et créances rattachées	0,00	0,00	0,00	0,00	0,00	0,00	0,00	0,00
27	Autres immobilisations financières	0,00	0,00	0,00	0,00	0,00	0,00	0,00	0,00
	Opérations pour compte de tiers	0,00	0,00	0,00	0,00	0,00	0,00	0,00	0,00
	Restes à réaliser au 31/12	0,00	0,00	0,00	0,00	0,00	0,00	0,00	0,00
	SOLDE (2)	0,00	0,00	0,00	0,00	0,00	0,00	0,00	0,00

(1) Pour le croisement par nature, le détail est fait selon le niveau de vote choisi par l'assemblée délibérante (chapitre, article ou article spécialisé).

(2) Le solde correspond à la différence entre les recettes et les dépenses. Les dépenses et les recettes correspondent à la somme des dépenses et des recettes de l'exercice ainsi que des restes à réaliser et des reports (lignes budgétaires 001 et 002). Les lignes reports 001 et 002 apparaissent à la colonne 01-Non ventilables.

IV – ANNEXES	IV
ELEMENTS DU BILAN PRESENTATION CROISEE PAR FONCTION – DETAIL INVESTISSEMENT	A1.2

FONCTION 5 – Interventions sociales et santé

(1)	Libellé	51 Santé	52 Interventions sociales	53 Plan de relance (crise sanitaire)	Total
DEPENSES (2)		0,00	0,00	0,00	0,00
Réalizations		0,00	0,00	0,00	0,00
001	Solde d'exécution sect° d'investissement	0,00	0,00	0,00	0,00
010	Stocks	0,00	0,00	0,00	0,00
040	Opérat° ordre transfert entre sections	0,00	0,00	0,00	0,00
041	Opérations patrimoniales	0,00	0,00	0,00	0,00
10	Dotations, fonds divers et réserves	0,00	0,00	0,00	0,00
13	Subventions d'investissement	0,00	0,00	0,00	0,00
16	Emprunts et dettes assimilées	0,00	0,00	0,00	0,00
18	Compte de liaison : affectat° (BA,régie)	0,00	0,00	0,00	0,00
20	Immobilisations incorporelles	0,00	0,00	0,00	0,00
204	Subventions d'équipement versées	0,00	0,00	0,00	0,00
21	Immobilisations corporelles	0,00	0,00	0,00	0,00
22	Immobilisations reçues en affectation	0,00	0,00	0,00	0,00
23	Immobilisations en cours	0,00	0,00	0,00	0,00
26	Participat° et créances rattachées	0,00	0,00	0,00	0,00
27	Autres immobilisations financières	0,00	0,00	0,00	0,00
Opérations d'équipement		0,00	0,00	0,00	0,00
Opérations pour compte de tiers		0,00	0,00	0,00	0,00
Restes à réaliser au 31/12		0,00	0,00	0,00	0,00
RECETTES (2)		0,00	0,00	0,00	0,00
Réalizations		0,00	0,00	0,00	0,00
001	Solde d'exécution sect° d'investissement	0,00	0,00	0,00	0,00
010	Stocks	0,00	0,00	0,00	0,00
040	Opérat° ordre transfert entre sections	0,00	0,00	0,00	0,00
041	Opérations patrimoniales	0,00	0,00	0,00	0,00
10	Dotations, fonds divers et réserves	0,00	0,00	0,00	0,00
13	Subventions d'investissement	0,00	0,00	0,00	0,00
16	Emprunts et dettes assimilées	0,00	0,00	0,00	0,00

VILLE DE FREVENT - BUDGET PRINCIPAL - CA - 2022

(1)	Libellé	51 Santé	52 Interventions sociales	53 Plan de relance (crise sanitaire)	Total
18	Compte de liaison : affectat° (BA,régie)	0,00	0,00	0,00	0,00
20	Immobilisations incorporelles	0,00	0,00	0,00	0,00
204	Subventions d'équipement versées	0,00	0,00	0,00	0,00
21	Immobilisations corporelles	0,00	0,00	0,00	0,00
22	Immobilisations reçues en affectation	0,00	0,00	0,00	0,00
23	Immobilisations en cours	0,00	0,00	0,00	0,00
26	Participat° et créances rattachées	0,00	0,00	0,00	0,00
27	Autres immobilisations financières	0,00	0,00	0,00	0,00
Opérations pour compte de tiers		0,00	0,00	0,00	0,00
Restes à réaliser au 31/12		0,00	0,00	0,00	0,00
SOLDE (2)		0,00	0,00	0,00	0,00

(1)	Libellé	Sous-fonction 51			Sous-fonction 52				
		510 Services communs	511 Dispensaires, autres établist sanitaires	512 Actions de prévention sanitaire	520 Services communs	521 Services à caractère social handicapés	522 Act° pour l'enfance et l'adolescence	523 Act° pour personnes en difficulté	524 Autres services
DEPENSES (2)		0,00	0,00	0,00	0,00	0,00	0,00	0,00	0,00
Réalizations		0,00	0,00	0,00	0,00	0,00	0,00	0,00	0,00
001	Solde d'exécution sect° d'investissement	0,00	0,00	0,00	0,00	0,00	0,00	0,00	0,00
010	Stocks	0,00	0,00	0,00	0,00	0,00	0,00	0,00	0,00
040	Opérat° ordre transfert entre sections	0,00	0,00	0,00	0,00	0,00	0,00	0,00	0,00
041	Opérations patrimoniales	0,00	0,00	0,00	0,00	0,00	0,00	0,00	0,00
10	Dotations, fonds divers et réserves	0,00	0,00	0,00	0,00	0,00	0,00	0,00	0,00
13	Subventions d'investissement	0,00	0,00	0,00	0,00	0,00	0,00	0,00	0,00
16	Emprunts et dettes assimilées	0,00	0,00	0,00	0,00	0,00	0,00	0,00	0,00
18	Compte de liaison : affectat° (BA,régie)	0,00	0,00	0,00	0,00	0,00	0,00	0,00	0,00
20	Immobilisations incorporelles	0,00	0,00	0,00	0,00	0,00	0,00	0,00	0,00
204	Subventions d'équipement versées	0,00	0,00	0,00	0,00	0,00	0,00	0,00	0,00
21	Immobilisations corporelles	0,00	0,00	0,00	0,00	0,00	0,00	0,00	0,00
22	Immobilisations reçues en affectation	0,00	0,00	0,00	0,00	0,00	0,00	0,00	0,00
23	Immobilisations en cours	0,00	0,00	0,00	0,00	0,00	0,00	0,00	0,00
26	Participat° et créances rattachées	0,00	0,00	0,00	0,00	0,00	0,00	0,00	0,00
27	Autres immobilisations financières	0,00	0,00	0,00	0,00	0,00	0,00	0,00	0,00
Opérations d'équipement		0,00	0,00	0,00	0,00	0,00	0,00	0,00	0,00
Opérations pour compte de tiers		0,00	0,00	0,00	0,00	0,00	0,00	0,00	0,00
Restes à réaliser au 31/12		0,00	0,00	0,00	0,00	0,00	0,00	0,00	0,00
RECETTES (2)		0,00	0,00	0,00	0,00	0,00	0,00	0,00	0,00

VILLE DE FREVENT - BUDGET PRINCIPAL - CA - 2022

(1)	Libellé	Sous-fonction 51			Sous-fonction 52				
		510 Services communs	511 Dispensaires, autres établist sanitaires	512 Actions de prévention sanitaire	520 Services communs	521 Services à caractère social handicapés	522 Act° pour l'enfance et l'adolescence	523 Act° pour personnes en difficulté	524 Autres services
	Réalisations	0,00	0,00	0,00	0,00	0,00	0,00	0,00	0,00
001	Solde d'exécution sect° d'investissement	0,00	0,00	0,00	0,00	0,00	0,00	0,00	0,00
010	Stocks	0,00	0,00	0,00	0,00	0,00	0,00	0,00	0,00
040	Opérat° ordre transfert entre sections	0,00	0,00	0,00	0,00	0,00	0,00	0,00	0,00
041	Opérations patrimoniales	0,00	0,00	0,00	0,00	0,00	0,00	0,00	0,00
10	Dotations, fonds divers et réserves	0,00	0,00	0,00	0,00	0,00	0,00	0,00	0,00
13	Subventions d'investissement	0,00	0,00	0,00	0,00	0,00	0,00	0,00	0,00
16	Emprunts et dettes assimilées	0,00	0,00	0,00	0,00	0,00	0,00	0,00	0,00
18	Compte de liaison : affectat° (BA,régie)	0,00	0,00	0,00	0,00	0,00	0,00	0,00	0,00
20	Immobilisations incorporelles	0,00	0,00	0,00	0,00	0,00	0,00	0,00	0,00
204	Subventions d'équipement versées	0,00	0,00	0,00	0,00	0,00	0,00	0,00	0,00
21	Immobilisations corporelles	0,00	0,00	0,00	0,00	0,00	0,00	0,00	0,00
22	Immobilisations reçues en affectation	0,00	0,00	0,00	0,00	0,00	0,00	0,00	0,00
23	Immobilisations en cours	0,00	0,00	0,00	0,00	0,00	0,00	0,00	0,00
26	Participat° et créances rattachées	0,00	0,00	0,00	0,00	0,00	0,00	0,00	0,00
27	Autres immobilisations financières	0,00	0,00	0,00	0,00	0,00	0,00	0,00	0,00
	Opérations pour compte de tiers	0,00	0,00	0,00	0,00	0,00	0,00	0,00	0,00
	Restes à réaliser au 31/12	0,00	0,00	0,00	0,00	0,00	0,00	0,00	0,00
	SOLDE (2)	0,00	0,00	0,00	0,00	0,00	0,00	0,00	0,00

(1) Pour le croisement par nature, le détail est fait selon le niveau de vote choisi par l'assemblée délibérante (chapitre, article ou article spécialisé).

(2) Le solde correspond à la différence entre les recettes et les dépenses. Les dépenses et les recettes correspondent à la somme des dépenses et des recettes de l'exercice ainsi que des restes à réaliser et des reports (lignes budgétaires 001 et 002). Les lignes reports 001 et 002 apparaissent à la colonne 01-Non ventilables.

IV – ANNEXES	IV
ELEMENTS DU BILAN	
PRESENTATION CROISEE PAR FONCTION – DETAIL INVESTISSEMENT	A1.2

FONCTION 6 – Famille

(1)	Libellé	60 Services communs	61 Services en faveur des personnes âgées	62 Actions en faveur de la maternité	63 Aides à la famille	64 Crèches et garderies	65 Plan de relance (crise sanitaire)	Total
DEPENSES (2)		0,00	0,00	0,00	0,00	0,00	0,00	0,00
Réalizations		0,00	0,00	0,00	0,00	0,00	0,00	0,00
001	Solde d'exécution sect° d'investissement	0,00	0,00	0,00	0,00	0,00	0,00	0,00
010	Stocks	0,00	0,00	0,00	0,00	0,00	0,00	0,00
040	Opérat° ordre transfert entre sections	0,00	0,00	0,00	0,00	0,00	0,00	0,00
041	Opérations patrimoniales	0,00	0,00	0,00	0,00	0,00	0,00	0,00
10	Dotations, fonds divers et réserves	0,00	0,00	0,00	0,00	0,00	0,00	0,00
13	Subventions d'investissement	0,00	0,00	0,00	0,00	0,00	0,00	0,00
16	Emprunts et dettes assimilées	0,00	0,00	0,00	0,00	0,00	0,00	0,00
18	Compte de liaison : affectat° (BA,régie)	0,00	0,00	0,00	0,00	0,00	0,00	0,00
20	Immobilisations incorporelles	0,00	0,00	0,00	0,00	0,00	0,00	0,00
204	Subventions d'équipement versées	0,00	0,00	0,00	0,00	0,00	0,00	0,00
21	Immobilisations corporelles	0,00	0,00	0,00	0,00	0,00	0,00	0,00
22	Immobilisations reçues en affectation	0,00	0,00	0,00	0,00	0,00	0,00	0,00
23	Immobilisations en cours	0,00	0,00	0,00	0,00	0,00	0,00	0,00
26	Participat° et créances rattachées	0,00	0,00	0,00	0,00	0,00	0,00	0,00
27	Autres immobilisations financières	0,00	0,00	0,00	0,00	0,00	0,00	0,00
Opérations d'équipement		0,00	0,00	0,00	0,00	0,00	0,00	0,00
Opérations pour compte de tiers		0,00	0,00	0,00	0,00	0,00	0,00	0,00
Restes à réaliser au 31/12		0,00	0,00	0,00	0,00	0,00	0,00	0,00
RECETTES (2)		0,00	0,00	0,00	0,00	0,00	0,00	0,00
Réalizations		0,00	0,00	0,00	0,00	0,00	0,00	0,00
001	Solde d'exécution sect° d'investissement	0,00	0,00	0,00	0,00	0,00	0,00	0,00
010	Stocks	0,00	0,00	0,00	0,00	0,00	0,00	0,00
040	Opérat° ordre transfert entre sections	0,00	0,00	0,00	0,00	0,00	0,00	0,00
041	Opérations patrimoniales	0,00	0,00	0,00	0,00	0,00	0,00	0,00

VILLE DE FREVENT - BUDGET PRINCIPAL - CA - 2022

(1)	Libellé	60 Services communs	61 Services en faveur des personnes âgées	62 Actions en faveur de la maternité	63 Aides à la famille	64 Crèches et garderies	65 Plan de relance (crise sanitaire)	Total
10	Dotations, fonds divers et réserves	0,00	0,00	0,00	0,00	0,00	0,00	0,00
13	Subventions d'investissement	0,00	0,00	0,00	0,00	0,00	0,00	0,00
16	Emprunts et dettes assimilées	0,00	0,00	0,00	0,00	0,00	0,00	0,00
18	Compte de liaison : affectat° (BA,régie)	0,00	0,00	0,00	0,00	0,00	0,00	0,00
20	Immobilisations incorporelles	0,00	0,00	0,00	0,00	0,00	0,00	0,00
204	Subventions d'équipement versées	0,00	0,00	0,00	0,00	0,00	0,00	0,00
21	Immobilisations corporelles	0,00	0,00	0,00	0,00	0,00	0,00	0,00
22	Immobilisations reçues en affectation	0,00	0,00	0,00	0,00	0,00	0,00	0,00
23	Immobilisations en cours	0,00	0,00	0,00	0,00	0,00	0,00	0,00
26	Participat° et créances rattachées	0,00	0,00	0,00	0,00	0,00	0,00	0,00
27	Autres immobilisations financières	0,00	0,00	0,00	0,00	0,00	0,00	0,00
Opérations pour compte de tiers		0,00	0,00	0,00	0,00	0,00	0,00	0,00
Restes à réaliser au 31/12		0,00	0,00	0,00	0,00	0,00	0,00	0,00
SOLDE (2)		0,00	0,00	0,00	0,00	0,00	0,00	0,00

(1) Pour le croisement par nature, le détail est fait selon le niveau de vote choisi par l'assemblée délibérante (chapitre, article ou article spécialisé).

(2) Le solde correspond à la différence entre les recettes et les dépenses. Les dépenses et les recettes correspondent à la somme des dépenses et des recettes de l'exercice ainsi que des restes à réaliser et des reports (lignes budgétaires 001 et 002). Les lignes reports 001 et 002 apparaissent à la colonne 01-Non ventilables.

IV – ANNEXES	IV
ELEMENTS DU BILAN PRESENTATION CROISEE PAR FONCTION – DETAIL INVESTISSEMENT	A1.2

FONCTION 7 – Logement

(1)	Libellé	70 Services communs	71 Parc privé de la ville	72 Aide au secteur locatif	73 Aides à l'accession à la propriété	74 Plan de relance (crise sanitaire)	Total
DEPENSES (2)		0,00	0,00	0,00	0,00	0,00	0,00
Réalizations		0,00	0,00	0,00	0,00	0,00	0,00
001	Solde d'exécution sect° d'investissement	0,00	0,00	0,00	0,00	0,00	0,00
010	Stocks	0,00	0,00	0,00	0,00	0,00	0,00
040	Opérat° ordre transfert entre sections	0,00	0,00	0,00	0,00	0,00	0,00
041	Opérations patrimoniales	0,00	0,00	0,00	0,00	0,00	0,00
10	Dotations, fonds divers et réserves	0,00	0,00	0,00	0,00	0,00	0,00
13	Subventions d'investissement	0,00	0,00	0,00	0,00	0,00	0,00
16	Emprunts et dettes assimilées	0,00	0,00	0,00	0,00	0,00	0,00
18	Compte de liaison : affectat° (BA,régie)	0,00	0,00	0,00	0,00	0,00	0,00
20	Immobilisations incorporelles	0,00	0,00	0,00	0,00	0,00	0,00
204	Subventions d'équipement versées	0,00	0,00	0,00	0,00	0,00	0,00
21	Immobilisations corporelles	0,00	0,00	0,00	0,00	0,00	0,00
22	Immobilisations reçues en affectation	0,00	0,00	0,00	0,00	0,00	0,00
23	Immobilisations en cours	0,00	0,00	0,00	0,00	0,00	0,00
26	Participat° et créances rattachées	0,00	0,00	0,00	0,00	0,00	0,00
27	Autres immobilisations financières	0,00	0,00	0,00	0,00	0,00	0,00
Opérations d'équipement		0,00	0,00	0,00	0,00	0,00	0,00
Opérations pour compte de tiers		0,00	0,00	0,00	0,00	0,00	0,00
Restes à réaliser au 31/12		0,00	0,00	0,00	0,00	0,00	0,00
RECETTES (2)		0,00	0,00	0,00	0,00	0,00	0,00
Réalizations		0,00	0,00	0,00	0,00	0,00	0,00
001	Solde d'exécution sect° d'investissement	0,00	0,00	0,00	0,00	0,00	0,00
010	Stocks	0,00	0,00	0,00	0,00	0,00	0,00
040	Opérat° ordre transfert entre sections	0,00	0,00	0,00	0,00	0,00	0,00
041	Opérations patrimoniales	0,00	0,00	0,00	0,00	0,00	0,00
10	Dotations, fonds divers et réserves	0,00	0,00	0,00	0,00	0,00	0,00
13	Subventions d'investissement	0,00	0,00	0,00	0,00	0,00	0,00
16	Emprunts et dettes assimilées	0,00	0,00	0,00	0,00	0,00	0,00

VILLE DE FREVENT - BUDGET PRINCIPAL - CA - 2022

(1)	Libellé	70 Services communs	71 Parc privé de la ville	72 Aide au secteur locatif	73 Aides à l'accession à la propriété	74 Plan de relance (crise sanitaire)	Total
18	Compte de liaison : affectat° (BA,régie)	0,00	0,00	0,00	0,00	0,00	0,00
20	Immobilisations incorporelles	0,00	0,00	0,00	0,00	0,00	0,00
204	Subventions d'équipement versées	0,00	0,00	0,00	0,00	0,00	0,00
21	Immobilisations corporelles	0,00	0,00	0,00	0,00	0,00	0,00
22	Immobilisations reçues en affectation	0,00	0,00	0,00	0,00	0,00	0,00
23	Immobilisations en cours	0,00	0,00	0,00	0,00	0,00	0,00
26	Participat° et créances rattachées	0,00	0,00	0,00	0,00	0,00	0,00
27	Autres immobilisations financières	0,00	0,00	0,00	0,00	0,00	0,00
Opérations pour compte de tiers		0,00	0,00	0,00	0,00	0,00	0,00
Restes à réaliser au 31/12		0,00	0,00	0,00	0,00	0,00	0,00
SOLDE (2)		0,00	0,00	0,00	0,00	0,00	0,00

(1) Pour le croisement par nature, le détail est fait selon le niveau de vote choisi par l'assemblée délibérante (chapitre, article ou article spécialisé).

(2) Le solde correspond à la différence entre les recettes et les dépenses. Les dépenses et les recettes correspondent à la somme des dépenses et des recettes de l'exercice ainsi que des restes à réaliser et des reports (lignes budgétaires 001 et 002). Les lignes reports 001 et 002 apparaissent à la colonne 01-Non ventilables.

IV – ANNEXES	IV
ELEMENTS DU BILAN PRESENTATION CROISEE PAR FONCTION – DETAIL INVESTISSEMENT	A1.2

FONCTION 8 – Aménagement et services urbains, environnement

(1)	Libellé	81 Services urbains	82 Aménagement urbain	83 Environnement	84 Plan de relance (crise sanitaire)	Total
DEPENSES (2)		0,00	105 648,06	0,00	0,00	105 648,06
Réalizations		0,00	49 336,06	0,00	0,00	49 336,06
001	Solde d'exécution sect° d'investissement	0,00	0,00	0,00	0,00	0,00
010	Stocks	0,00	0,00	0,00	0,00	0,00
040	Opérat° ordre transfert entre sections	0,00	0,00	0,00	0,00	0,00
041	Opérations patrimoniales	0,00	0,00	0,00	0,00	0,00
10	Dotations, fonds divers et réserves	0,00	0,00	0,00	0,00	0,00
13	Subventions d'investissement	0,00	0,00	0,00	0,00	0,00
16	Emprunts et dettes assimilées	0,00	0,00	0,00	0,00	0,00
18	Compte de liaison : affectat° (BA,régie)	0,00	0,00	0,00	0,00	0,00
20	Immobilisations incorporelles	0,00	0,00	0,00	0,00	0,00
204	Subventions d'équipement versées	0,00	0,00	0,00	0,00	0,00
21	Immobilisations corporelles	0,00	24 352,06	0,00	0,00	24 352,06
2188	Autres immobilisations corporelles	0,00	24 352,06	0,00	0,00	24 352,06
22	Immobilisations reçues en affectation	0,00	0,00	0,00	0,00	0,00
23	Immobilisations en cours	0,00	24 984,00	0,00	0,00	24 984,00
2313	Constructions	0,00	14 856,00	0,00	0,00	14 856,00
2315	Installat°, matériel et outillage techni	0,00	10 128,00	0,00	0,00	10 128,00
26	Participat° et créances rattachées	0,00	0,00	0,00	0,00	0,00
27	Autres immobilisations financières	0,00	0,00	0,00	0,00	0,00
Opérations d'équipement		0,00	0,00	0,00	0,00	0,00
Opérations pour compte de tiers		0,00	0,00	0,00	0,00	0,00
Restes à réaliser au 31/12		0,00	56 312,00	0,00	0,00	56 312,00
RECETTES (2)		5 089,00	19 000,00	0,00	0,00	24 089,00
Réalizations		5 089,00	0,00	0,00	0,00	5 089,00
001	Solde d'exécution sect° d'investissement	0,00	0,00	0,00	0,00	0,00
010	Stocks	0,00	0,00	0,00	0,00	0,00
040	Opérat° ordre transfert entre sections	0,00	0,00	0,00	0,00	0,00
041	Opérations patrimoniales	0,00	0,00	0,00	0,00	0,00
10	Dotations, fonds divers et réserves	0,00	0,00	0,00	0,00	0,00

VILLE DE FREVENT - BUDGET PRINCIPAL - CA - 2022

(1)	Libellé	81 Services urbains	82 Aménagement urbain	83 Environnement	84 Plan de relance (crise sanitaire)	Total
13	Subventions d'investissement	5 089,00	0,00	0,00	0,00	5 089,00
1341	D.E.T.R. non transférable	0,00	0,00	0,00	0,00	0,00
1342	Amendes de police non transférable	5 089,00	0,00	0,00	0,00	5 089,00
16	Emprunts et dettes assimilées	0,00	0,00	0,00	0,00	0,00
18	Compte de liaison : affectat° (BA,régie)	0,00	0,00	0,00	0,00	0,00
20	Immobilisations incorporelles	0,00	0,00	0,00	0,00	0,00
204	Subventions d'équipement versées	0,00	0,00	0,00	0,00	0,00
21	Immobilisations corporelles	0,00	0,00	0,00	0,00	0,00
22	Immobilisations reçues en affectation	0,00	0,00	0,00	0,00	0,00
23	Immobilisations en cours	0,00	0,00	0,00	0,00	0,00
26	Participat° et créances rattachées	0,00	0,00	0,00	0,00	0,00
27	Autres immobilisations financières	0,00	0,00	0,00	0,00	0,00
Opérations pour compte de tiers		0,00	0,00	0,00	0,00	0,00
Restes à réaliser au 31/12		0,00	19 000,00	0,00	0,00	19 000,00
SOLDE (2)		5 089,00	-86 648,06	0,00	0,00	-81 559,06

(1)	Libellé	Sous-fonction 81						816 Autres réseaux et services divers
		810 Services communs	811 Eau et assainissement	812 Collecte et traitement ordures ménagères	813 Propreté urbaine	814 Eclairage public	815 Transports urbains	
DEPENSES (2)		0,00	0,00	0,00	0,00	0,00	0,00	0,00
Réalizations		0,00	0,00	0,00	0,00	0,00	0,00	0,00
001	Solde d'exécution sect° d'investissement	0,00	0,00	0,00	0,00	0,00	0,00	0,00
010	Stocks	0,00	0,00	0,00	0,00	0,00	0,00	0,00
040	Opérat° ordre transfert entre sections	0,00	0,00	0,00	0,00	0,00	0,00	0,00
041	Opérations patrimoniales	0,00	0,00	0,00	0,00	0,00	0,00	0,00
10	Dotations, fonds divers et réserves	0,00	0,00	0,00	0,00	0,00	0,00	0,00
13	Subventions d'investissement	0,00	0,00	0,00	0,00	0,00	0,00	0,00
16	Emprunts et dettes assimilées	0,00	0,00	0,00	0,00	0,00	0,00	0,00
18	Compte de liaison : affectat° (BA,régie)	0,00	0,00	0,00	0,00	0,00	0,00	0,00
20	Immobilisations incorporelles	0,00	0,00	0,00	0,00	0,00	0,00	0,00
204	Subventions d'équipement versées	0,00	0,00	0,00	0,00	0,00	0,00	0,00

VILLE DE FREVENT - BUDGET PRINCIPAL - CA - 2022

(1)	Libellé	Sous-fonction 81						
		810 Services communs	811 Eau et assainissement	812 Collecte et traitement ordures ménagères	813 Propreté urbaine	814 Eclairage public	815 Transports urbains	816 Autres réseaux et services divers
21	Immobilisations corporelles	0,00	0,00	0,00	0,00	0,00	0,00	0,00
2188	Autres immobilisations corporelles	0,00	0,00	0,00	0,00	0,00	0,00	0,00
22	Immobilisations reçues en affectation	0,00	0,00	0,00	0,00	0,00	0,00	0,00
23	Immobilisations en cours	0,00	0,00	0,00	0,00	0,00	0,00	0,00
2313	Constructions	0,00	0,00	0,00	0,00	0,00	0,00	0,00
2315	Installat°, matériel et outillage techni	0,00	0,00	0,00	0,00	0,00	0,00	0,00
26	Participat° et créances rattachées	0,00	0,00	0,00	0,00	0,00	0,00	0,00
27	Autres immobilisations financières	0,00	0,00	0,00	0,00	0,00	0,00	0,00
Opérations d'équipement		0,00	0,00	0,00	0,00	0,00	0,00	0,00
Opérations pour compte de tiers		0,00	0,00	0,00	0,00	0,00	0,00	0,00
Restes à réaliser au 31/12		0,00	0,00	0,00	0,00	0,00	0,00	0,00
RECETTES (2)		0,00	0,00	0,00	0,00	5 089,00	0,00	0,00
Réalizations		0,00	0,00	0,00	0,00	5 089,00	0,00	0,00
001	Solde d'exécution sect° d'investissement	0,00	0,00	0,00	0,00	0,00	0,00	0,00
010	Stocks	0,00	0,00	0,00	0,00	0,00	0,00	0,00
040	Opérat° ordre transfert entre sections	0,00	0,00	0,00	0,00	0,00	0,00	0,00
041	Opérations patrimoniales	0,00	0,00	0,00	0,00	0,00	0,00	0,00
10	Dotations, fonds divers et réserves	0,00	0,00	0,00	0,00	0,00	0,00	0,00
13	Subventions d'investissement	0,00	0,00	0,00	0,00	5 089,00	0,00	0,00
1341	D.E.T.R. non transférable	0,00	0,00	0,00	0,00	0,00	0,00	0,00
1342	Amendes de police non transférable	0,00	0,00	0,00	0,00	5 089,00	0,00	0,00
16	Emprunts et dettes assimilées	0,00	0,00	0,00	0,00	0,00	0,00	0,00
18	Compte de liaison : affectat° (BA,régie)	0,00	0,00	0,00	0,00	0,00	0,00	0,00
20	Immobilisations incorporelles	0,00	0,00	0,00	0,00	0,00	0,00	0,00
204	Subventions d'équipement versées	0,00	0,00	0,00	0,00	0,00	0,00	0,00

VILLE DE FREVENT - BUDGET PRINCIPAL - CA - 2022

(1)	Libellé	Sous-fonction 81						816 Autres réseaux et services divers
		810 Services communs	811 Eau et assainissement	812 Collecte et traitement ordures ménagères	813 Propreté urbaine	814 Eclairage public	815 Transports urbains	
21	Immobilisations corporelles	0,00	0,00	0,00	0,00	0,00	0,00	0,00
22	Immobilisations reçues en affectation	0,00	0,00	0,00	0,00	0,00	0,00	0,00
23	Immobilisations en cours	0,00	0,00	0,00	0,00	0,00	0,00	0,00
26	Participat° et créances rattachées	0,00	0,00	0,00	0,00	0,00	0,00	0,00
27	Autres immobilisations financières	0,00	0,00	0,00	0,00	0,00	0,00	0,00
Opérations pour compte de tiers		0,00	0,00	0,00	0,00	0,00	0,00	0,00
Restes à réaliser au 31/12		0,00	0,00	0,00	0,00	0,00	0,00	0,00
SOLDE (2)		0,00	0,00	0,00	0,00	5 089,00	0,00	0,00

(1)	Libellé	Sous-fonction 82				Sous fonction 83			
		820 Services communs	821 Equipements de voirie	822 Voirie communale et routes	823 Espaces verts urbains	824 Autres opérations d'aménagement urbain	830 Services communs	831 Aménagement des eaux	832 Act° spécif. lutte contre la pollution
DEPENSES (2)		0,00	0,00	56 487,19	0,00	49 160,87	0,00	0,00	0,00
Réalizations		0,00	0,00	33 487,19	0,00	15 848,87	0,00	0,00	0,00
001	Solde d'exécution sect° d'investissement	0,00	0,00	0,00	0,00	0,00	0,00	0,00	0,00
010	Stocks	0,00	0,00	0,00	0,00	0,00	0,00	0,00	0,00
040	Opérat° ordre transfert entre sections	0,00	0,00	0,00	0,00	0,00	0,00	0,00	0,00
041	Opérations patrimoniales	0,00	0,00	0,00	0,00	0,00	0,00	0,00	0,00
10	Dotations, fonds divers et réserves	0,00	0,00	0,00	0,00	0,00	0,00	0,00	0,00
13	Subventions d'investissement	0,00	0,00	0,00	0,00	0,00	0,00	0,00	0,00
16	Emprunts et dettes assimilées	0,00	0,00	0,00	0,00	0,00	0,00	0,00	0,00
18	Compte de liaison : affectat° (BA,régie)	0,00	0,00	0,00	0,00	0,00	0,00	0,00	0,00
20	Immobilisations incorporelles	0,00	0,00	0,00	0,00	0,00	0,00	0,00	0,00
204	Subventions d'équipement versées	0,00	0,00	0,00	0,00	0,00	0,00	0,00	0,00
21	Immobilisations corporelles	0,00	0,00	23 359,19	0,00	992,87	0,00	0,00	0,00
2188	Autres immobilisations corporelles	0,00	0,00	23 359,19	0,00	992,87	0,00	0,00	0,00
22	Immobilisations reçues en affectation	0,00	0,00	0,00	0,00	0,00	0,00	0,00	0,00
23	Immobilisations en cours	0,00	0,00	10 128,00	0,00	14 856,00	0,00	0,00	0,00
2313	Constructions	0,00	0,00	0,00	0,00	14 856,00	0,00	0,00	0,00

VILLE DE FREVENT - BUDGET PRINCIPAL - CA - 2022

(1)	Libellé	Sous-fonction 82					Sous fonction 83			
		820 Services communs	821 Equipements de voirie	822 Voirie communale et routes	823 Espaces verts urbains	824 Autres opérations d'aménagement urbain	830 Services communs	831 Aménagement des eaux	832 Act° spécif. lutte contre la pollution	833 Préservation du milieu naturel
2315	Installat°, matériel et outillage techni	0,00	0,00	10 128,00	0,00	0,00	0,00	0,00	0,00	0,00
26	Participat° et créances rattachées	0,00	0,00	0,00	0,00	0,00	0,00	0,00	0,00	0,00
27	Autres immobilisations financières	0,00	0,00	0,00	0,00	0,00	0,00	0,00	0,00	0,00
Opérations d'équipement		0,00	0,00	0,00	0,00	0,00	0,00	0,00	0,00	0,00
Opérations pour compte de tiers		0,00	0,00	0,00	0,00	0,00	0,00	0,00	0,00	0,00
Restes à réaliser au 31/12		0,00	0,00	23 000,00	0,00	33 312,00	0,00	0,00	0,00	0,00
RECETTES (2)		0,00	0,00	0,00	0,00	19 000,00	0,00	0,00	0,00	0,00
Réalisations		0,00	0,00	0,00	0,00	0,00	0,00	0,00	0,00	0,00
001	Solde d'exécution sect° d'investissement	0,00	0,00	0,00	0,00	0,00	0,00	0,00	0,00	0,00
010	Stocks	0,00	0,00	0,00	0,00	0,00	0,00	0,00	0,00	0,00
040	Opérat° ordre transfert entre sections	0,00	0,00	0,00	0,00	0,00	0,00	0,00	0,00	0,00
041	Opérations patrimoniales	0,00	0,00	0,00	0,00	0,00	0,00	0,00	0,00	0,00
10	Dotations, fonds divers et réserves	0,00	0,00	0,00	0,00	0,00	0,00	0,00	0,00	0,00
13	Subventions d'investissement	0,00	0,00	0,00	0,00	0,00	0,00	0,00	0,00	0,00
1341	D.E.T.R. non transférable	0,00	0,00	0,00	0,00	0,00	0,00	0,00	0,00	0,00
1342	Amendes de police non transférable	0,00	0,00	0,00	0,00	0,00	0,00	0,00	0,00	0,00
16	Emprunts et dettes assimilées	0,00	0,00	0,00	0,00	0,00	0,00	0,00	0,00	0,00
18	Compte de liaison : affectat° (BA,régie)	0,00	0,00	0,00	0,00	0,00	0,00	0,00	0,00	0,00
20	Immobilisations incorporelles	0,00	0,00	0,00	0,00	0,00	0,00	0,00	0,00	0,00
204	Subventions d'équipement versées	0,00	0,00	0,00	0,00	0,00	0,00	0,00	0,00	0,00
21	Immobilisations corporelles	0,00	0,00	0,00	0,00	0,00	0,00	0,00	0,00	0,00
22	Immobilisations reçues en affectation	0,00	0,00	0,00	0,00	0,00	0,00	0,00	0,00	0,00
23	Immobilisations en cours	0,00	0,00	0,00	0,00	0,00	0,00	0,00	0,00	0,00
26	Participat° et créances rattachées	0,00	0,00	0,00	0,00	0,00	0,00	0,00	0,00	0,00
27	Autres immobilisations financières	0,00	0,00	0,00	0,00	0,00	0,00	0,00	0,00	0,00
Opérations pour compte de tiers		0,00	0,00	0,00	0,00	0,00	0,00	0,00	0,00	0,00
Restes à réaliser au 31/12		0,00	0,00	0,00	0,00	19 000,00	0,00	0,00	0,00	0,00
SOLDE (2)		0,00	0,00	-56 487,19	0,00	-30 160,87	0,00	0,00	0,00	0,00

(1) Pour le croisement par nature, le détail est fait selon le niveau de vote choisi par l'assemblée délibérante (chapitre, article ou article spécialisé).

(2) Le solde correspond à la différence entre les recettes et les dépenses. Les dépenses et les recettes correspondent à la somme des dépenses et des recettes de l'exercice ainsi que des restes à réaliser et des reports (lignes budgétaires 001 et 002). Les lignes reports 001 et 002 apparaissent à la colonne 01-Non ventilables.

IV – ANNEXES	IV
ELEMENTS DU BILAN PRESENTATION CROISEE PAR FONCTION – DETAIL INVESTISSEMENT	A1.2

FONCTION 9 – Action économique

(1)	Libellé	90 Interventions économiques	91 Foires et marchés	92 Aides à l'agriculture et aux industries	93 Aides à l'énergie, indus. manufact., BTP	94 Aides commerce et services marchands	95 Aides au tourisme	96 Aides aux services publics	97 Plan de relance (crise sanitaire)	Total
DEPENSES (2)		0,00	0,00	0,00	0,00	0,00	0,00	0,00	0,00	0,00
Réalizations		0,00	0,00	0,00	0,00	0,00	0,00	0,00	0,00	0,00
001	Solde d'exécution sect* d'investissement	0,00	0,00	0,00	0,00	0,00	0,00	0,00	0,00	0,00
010	Stocks	0,00	0,00	0,00	0,00	0,00	0,00	0,00	0,00	0,00
040	Opérat° ordre transfert entre sections	0,00	0,00	0,00	0,00	0,00	0,00	0,00	0,00	0,00
041	Opérations patrimoniales	0,00	0,00	0,00	0,00	0,00	0,00	0,00	0,00	0,00
10	Dotations, fonds divers et réserves	0,00	0,00	0,00	0,00	0,00	0,00	0,00	0,00	0,00
13	Subventions d'investissement	0,00	0,00	0,00	0,00	0,00	0,00	0,00	0,00	0,00
16	Emprunts et dettes assimilées	0,00	0,00	0,00	0,00	0,00	0,00	0,00	0,00	0,00
18	Compte de liaison : affectat° (BA,régie)	0,00	0,00	0,00	0,00	0,00	0,00	0,00	0,00	0,00
20	Immobilisations incorporelles	0,00	0,00	0,00	0,00	0,00	0,00	0,00	0,00	0,00
204	Subventions d'équipement versées	0,00	0,00	0,00	0,00	0,00	0,00	0,00	0,00	0,00
21	Immobilisations corporelles	0,00	0,00	0,00	0,00	0,00	0,00	0,00	0,00	0,00
22	Immobilisations reçues en affectation	0,00	0,00	0,00	0,00	0,00	0,00	0,00	0,00	0,00
23	Immobilisations en cours	0,00	0,00	0,00	0,00	0,00	0,00	0,00	0,00	0,00
26	Participat° et créances rattachées	0,00	0,00	0,00	0,00	0,00	0,00	0,00	0,00	0,00
27	Autres immobilisations financières	0,00	0,00	0,00	0,00	0,00	0,00	0,00	0,00	0,00
Opérations d'équipement		0,00	0,00	0,00	0,00	0,00	0,00	0,00	0,00	0,00

VILLE DE FREVENT - BUDGET PRINCIPAL - CA - 2022

(1)	Libellé	90 Interventions économiques	91 Foires et marchés	92 Aides à l'agriculture et aux industries	93 Aides à l'énergie, indus. manufact., BTP	94 Aides commerce et services marchands	95 Aides au tourisme	96 Aides aux services publics	97 Plan de relance (crise sanitaire)	Total
	Opérations pour compte de tiers	0,00	0,00	0,00	0,00	0,00	0,00	0,00	0,00	0,00
	Restes à réaliser au 31/12	0,00	0,00	0,00	0,00	0,00	0,00	0,00	0,00	0,00
	RECETTES (2)	0,00	0,00	0,00	0,00	0,00	0,00	0,00	0,00	0,00
	Réalisations	0,00	0,00	0,00	0,00	0,00	0,00	0,00	0,00	0,00
001	Solde d'exécution sect° d'investissement	0,00	0,00	0,00	0,00	0,00	0,00	0,00	0,00	0,00
010	Stocks	0,00	0,00	0,00	0,00	0,00	0,00	0,00	0,00	0,00
040	Opérat° ordre transfert entre sections	0,00	0,00	0,00	0,00	0,00	0,00	0,00	0,00	0,00
041	Opérations patrimoniales	0,00	0,00	0,00	0,00	0,00	0,00	0,00	0,00	0,00
10	Dotations, fonds divers et réserves	0,00	0,00	0,00	0,00	0,00	0,00	0,00	0,00	0,00
13	Subventions d'investissement	0,00	0,00	0,00	0,00	0,00	0,00	0,00	0,00	0,00
16	Emprunts et dettes assimilées	0,00	0,00	0,00	0,00	0,00	0,00	0,00	0,00	0,00
18	Compte de liaison : affectat° (BA,régie)	0,00	0,00	0,00	0,00	0,00	0,00	0,00	0,00	0,00
20	Immobilisations incorporelles	0,00	0,00	0,00	0,00	0,00	0,00	0,00	0,00	0,00
204	Subventions d'équipement versées	0,00	0,00	0,00	0,00	0,00	0,00	0,00	0,00	0,00
21	Immobilisations corporelles	0,00	0,00	0,00	0,00	0,00	0,00	0,00	0,00	0,00
22	Immobilisations reçues en affectation	0,00	0,00	0,00	0,00	0,00	0,00	0,00	0,00	0,00
23	Immobilisations en cours	0,00	0,00	0,00	0,00	0,00	0,00	0,00	0,00	0,00
26	Participat° et créances rattachées	0,00	0,00	0,00	0,00	0,00	0,00	0,00	0,00	0,00
27	Autres immobilisations financières	0,00	0,00	0,00	0,00	0,00	0,00	0,00	0,00	0,00
	Opérations pour compte de tiers	0,00	0,00	0,00	0,00	0,00	0,00	0,00	0,00	0,00
	Restes à réaliser au 31/12	0,00	0,00	0,00	0,00	0,00	0,00	0,00	0,00	0,00
	SOLDE (2)	0,00	0,00	0,00	0,00	0,00	0,00	0,00	0,00	0,00

(1) Pour le croisement par nature, le détail est fait selon le niveau de vote choisi par l'assemblée délibérante (chapitre, article ou article spécialisé).

(2) Le solde correspond à la différence entre les recettes et les dépenses. Les dépenses et les recettes correspondent à la somme des dépenses et des recettes de l'exercice ainsi que des restes à réaliser et des reports (lignes budgétaires 001 et 002). Les lignes reports 001 et 002 apparaissent à la colonne 01-Non ventilables.

IV – ANNEXES	IV
ELEMENTS DU BILAN – ETAT DE LA DETTE – REPARTITION PAR NATURE DE DETTE	A2.2

A2.2 – REPARTITION PAR NATURE DE DETTE (hors 16449 et 166)

Nature (Pour chaque ligne, indiquer le numéro de contrat)	Emprunts et dettes à l'origine du contrat													
	Organisme prêteur ou chef de file	Date de signature	Date d'émission ou date de mobilisation (1)	Date du premier remboursement	Nominal (2)	Type de taux d'intérêt (3)	Index (4)	Taux initial		Devise	Périodicité des remboursements (6)	Profil d'amortissement (7)	Possibilité de remboursement anticipé O/N	Catégorie d'emprunt (8)
								Niveau de taux (5)	Taux actuariel					
163 Emprunts obligataires (Total)					0,00									
164 Emprunts auprès des établissements financiers (Total)					4 499 021,00									
1641 Emprunts en euros (total)					4 499 021,00									
10000054162	CREDIT AGRICOLE NORD DE FRANCE	25/09/2014	2014-10-17	01/05/2015	460 000,00	F		3,100	3,100	EURO	A	C	N	A-1
10000129833	CREDIT AGRICOLE NORD DE FRANCE	19/06/2015	2015-07-20	20/07/2016	135 000,00	F		1,890	1,890	EURO	A	C	N	A-1
10000129881	CREDIT AGRICOLE NORD DE FRANCE	19/06/2015	2016-01-20	20/01/2017	359 000,00	F		1,990	1,990	EURO	A	C	N	A-1
10000789253	CREDIT AGRICOLE NORD DE FRANCE	16/02/2018	2018-06-26	26/09/2018	400 000,00	F		1,520	1,520	EURO	T	P	N	A-1
2003044/CM/05	CAISSE D EPARGNE 62	09/05/2003	2003-05-15	25/08/2003	549 000,00	F		3,030	3,030	EURO	A	P	N	A-1
4808895	CAISSE D EPARGNE 62	14/11/2016	2016-12-31	20/04/2017	700 000,00	F		1,360	1,360	EURO	T	P	N	A-1
5294128	CAISSE D EPARGNE 62	09/07/2018	2018-10-25	25/10/2019	446 021,00	F		1,200	1,200	EURO	A	P	N	A-1
99146342368	CREDIT AGRICOLE NORD DE FRANCE	31/12/2010	2010-12-31	01/01/2012	800 000,00	F		3,950	3,950	EURO	A	C	N	A-1
99150380762	CREDIT AGRICOLE NORD DE FRANCE	28/03/2013	2013-12-02	02/03/2014	150 000,00	F		3,940	3,940	EURO	T	C	N	A-1
H0254949/9664840/468658E	CAISSE D EPARGNE 62	25/10/2021	08122021	01/09/2023	500 000,00	F		1,060	1,060	EURO	A	P	N	A-1
1643 Emprunts en devises (total)					0,00									
16441 Emprunts assortis d'une option de tirage sur ligne de trésorerie (total)					0,00									
165 Dépôts et cautionnements reçus (Total)					0,00									
167 Emprunts et dettes assortis de conditions particulières (Total)					0,00									
1671 Avances consolidées du Trésor (total)					0,00									

VILLE DE FREVENT - BUDGET PRINCIPAL - CA - 2022

Nature (Pour chaque ligne, indiquer le numéro de contrat)	Emprunts et dettes à l'origine du contrat													
	Organisme prêteur ou chef de file	Date de signature	Date d'émission ou date de mobilisation (1)	Date du premier remboursement	Nominal (2)	Type de taux d'intérêt (3)	Index (4)	Taux initial		Devise	Périodicité des remboursements (6)	Profil d'amortissement (7)	Possibilité de remboursement anticipé O/N	Catégorie d'emprunt (8)
								Niveau de taux (5)	Taux actuariel					
1672 Emprunts sur comptes spéciaux du Trésor (total)					0,00									
1675 Dettes pour METP et PPP (total)					0,00									
1676 Dettes envers locataires-acquéreurs (total)					0,00									
1678 Autres emprunts et dettes (total)					0,00									
168 Emprunts et dettes assimilés (Total)					0,00									
1681 Autres emprunts (total)					0,00									
1682 Bons à moyen terme négociables (total)					0,00									
1687 Autres dettes (total)					0,00									
Total général					4 499 021,00									

(1) Si un emprunt donne lieu à plusieurs mobilisations, indiquer la date de la première mobilisation.

(2) Nominal : montant emprunté à l'origine.

(3) Type de taux d'intérêt : F : fixe ; V : variable simple ; C : complexe (c'est-à-dire un taux variable qui n'est pas seulement défini comme la simple addition d'un taux usuel de référence et d'une marge exprimée en point de pourcentage).

(4) Mentionner le ou les types d'index (ex : Euribor 3 mois).

(5) Indiquer le niveau de taux à l'origine du contrat.

(6) Indiquer la périodicité des remboursements : A : annuelle ; M : mensuelle ; B : bimestrielle ; S : semestrielle ; T : trimestrielle, X autre.

(7) Indiquer C pour amortissement constant, P pour amortissement progressif, F pour *in fine*, X pour autres à préciser.

(8) Catégorie d'emprunt à l'origine. Exemple A-1 (cf. la classification des emprunts suivant la typologie de la circulaire IOCB1015077C du 25 juin 2010 sur les produits financiers offerts aux collectivités territoriales).

IV – ANNEXES	IV
ELEMENTS DU BILAN – ETAT DE LA DETTE – REPARTITION PAR NATURE DE DETTE	A2.2

A2.2 – REPARTITION PAR NATURE DE DETTE (hors 16449 et 166) (suite)

Nature (Pour chaque ligne, indiquer le numéro de contrat)	Emprunts et dettes au 31/12/N											
	Couverture ? O/N (10)	Montant couvert	Catégorie d'emprunt après couverture éventuelle (11)	Capital restant dû au 31/12/N	Durée résiduelle (en années)	Taux d'intérêt			Annuité de l'exercice			ICNE de l'exercice
						Type de taux (12)	Index (13)	Niveau de taux d'intérêt au 31/12/N (14)	Capital	Charges d'intérêt (15)	Intérêts perçus (le cas échéant) (16)	
163 Emprunts obligataires (Total)		0,00		0,00					0,00	0,00	0,00	0,00
164 Emprunts auprès des établissements financiers (Total)		0,00		2 721 105,25					239 216,85	55 566,51	0,00	33 872,73
1641 Emprunts en euros (total)		0,00		2 721 105,25					239 216,85	55 566,51	0,00	33 872,73
10000054162	N	0,00	A-1	237 429,88	7,00	F		3,100	29 983,93	8 289,83	0,00	4 906,89
10000129833	N	0,00	A-1	93 377,96	13,00	F		1,890	6 285,15	1 883,63	0,00	789,28
10000129881	N	0,00	A-1	265 726,41	14,00	F		1,990	16 321,33	5 612,75	0,00	5 008,87
10000789253	N	0,00	A-1	289 404,30	10,50	F		1,520	25 233,41	4 639,11	0,00	61,10
2003044/CM/05	N	0,00	A-1	35 915,58	1,00	F		3,030	34 859,37	2 144,48	0,00	380,89
4808895	N	0,00	A-1	517 819,78	14,25	F		1,360	32 713,75	7 320,89	0,00	1 388,91
5294128	N	0,00	A-1	273 969,87	6,00	F		1,200	43 785,44	3 813,06	0,00	602,73
99146342368	N	0,00	A-1	436 742,67	9,00	F		3,950	39 782,33	18 822,74	0,00	17 251,34
99150380762	N	0,00	A-1	70 718,80	6,00	F		3,940	10 252,14	3 040,02	0,00	224,45
H0254949/9664840/468658E	N	0,00	A-1	500 000,00	20,00	F		1,060	0,00	0,00	0,00	3 258,27
1643 Emprunts en devises (total)		0,00		0,00					0,00	0,00	0,00	0,00
16441 Emprunts assortis d'une option de tirage sur ligne de trésorerie (total) (9)		0,00		0,00					0,00	0,00	0,00	0,00
165 Dépôts et cautionnements reçus (Total)		0,00		0,00					0,00	0,00	0,00	0,00
167 Emprunts et dettes assortis de conditions particulières (Total)		0,00		0,00					0,00	0,00	0,00	0,00
1671 Avances consolidées du Trésor (total)		0,00		0,00					0,00	0,00	0,00	0,00
1672 Emprunts sur comptes spéciaux (total)		0,00		0,00					0,00	0,00	0,00	0,00
1675 Dettes pour METP et PPP (total)		0,00		0,00					0,00	0,00	0,00	0,00
1676 Dettes envers locataires-acquéreurs (total)		0,00		0,00					0,00	0,00	0,00	0,00
1678 Autres emprunts et dettes (total)		0,00		0,00					0,00	0,00	0,00	0,00

VILLE DE FREVENT - BUDGET PRINCIPAL - CA - 2022

Nature (Pour chaque ligne, indiquer le numéro de contrat)	Emprunts et dettes au 31/12/N											
	Couverture ? O/N (10)	Montant couvert	Catégorie d'emprunt après couverture éventuelle (11)	Capital restant dû au 31/12/N	Durée résiduelle (en années)	Taux d'intérêt			Annuité de l'exercice			ICNE de l'exercice
						Type de taux (12)	Index (13)	Niveau de taux d'intérêt au 31/12/N (14)	Capital	Charges d'intérêt (15)	Intérêts perçus (le cas échéant) (16)	
168 Emprunts et dettes assimilés (Total)		0,00		0,00					0,00	0,00	0,00	0,00
1681 Autres emprunts (total)		0,00		0,00					0,00	0,00	0,00	0,00
1682 Bons à moyen terme négociables (total)		0,00		0,00					0,00	0,00	0,00	0,00
1687 Autres dettes (total)		0,00		0,00					0,00	0,00	0,00	0,00
Total général		0,00		2 721 105,25					239 216,85	55 566,51	0,00	33 872,73

(9) S'agissant des emprunts assortis d'une ligne de trésorerie, il faut faire ressortir le remboursement du capital de la dette prévue pour l'exercice correspondant au véritable endettement.

(10) Si l'emprunt est soumis à couverture, il convient de compléter le tableau « détail des opérations de couverture ».

(11) Catégorie d'emprunt. Exemple A-1 (cf. la classification des emprunts suivant la typologie de la circulaire IOCB1015077C du 25 juin 2010 sur les produits financiers offerts aux collectivités territoriales).

(12) Type de taux d'intérêt après opérations de couverture : F : fixe ; V : variable simple ; C : complexe (c'est-à-dire un taux variable qui n'est pas seulement défini comme la simple addition d'un taux usuel de référence et d'une marge exprimée en point de pourcentage).

(13) Mentionner l'index en cours au 31/12/N après opérations de couverture.

(14) Taux après opérations de couverture éventuelles. Pour les emprunts à taux variable, indiquer le niveau moyen du taux constaté sur l'année.

(15) Il s'agit des intérêts dus au titre du contrat initial et comptabilisés à l'article 66111 « Intérêts réglés à l'échéance » (intérêts décaissés) et intérêts éventuels dus au titre du contrat d'échange éventuel et comptabilisés à l'article 668.

(16) Indiquer les intérêts éventuellement reçus au titre du contrat d'échange éventuel et comptabilisés au 768.

IV – ANNEXES

ELEMENTS DU BILAN – ETAT DE LA DETTE – REPARTITION DES EMPRUNTS PAR STRUCTURE DE TAUX

IV
A2.3

A2.3 – REPARTITION DES EMPRUNTS PAR STRUCTURE DE TAUX (HORS A1)

Emprunts ventilés par structure de taux selon le risque le plus élevé (Pour chaque ligne, indiquer le numéro de contrat) (1)	Organisme prêteur ou chef de file	Nominal (2)	Capital restant dû au 31/12/N (3)	Type d'indices (4)	Durée du contrat	Dates des périodes bonifiées	Taux minimal (5)	Taux maximal (6)	Coût de sortie (7)	Taux maximal après couverture éventuelle (8)	Niveau du taux au 31/12/N (9)	Intérêts payés au cours de l'exercice (10)	Intérêts perçus au cours de l'exercice (le cas échéant) (11)	% par type de taux selon le capital restant dû
Echange de taux, taux variable simple plafonné (cap) ou encadré (tunnel) (A)														
TOTAL (A)		0,00	0,00						0,00			0,00	0,00	0,00
Barrière simple (B)														
TOTAL (B)		0,00	0,00						0,00			0,00	0,00	0,00
Option d'échange (C)														
TOTAL (C)		0,00	0,00						0,00			0,00	0,00	0,00
Multiplicateur jusqu'à 3 ou multiplicateur jusqu'à 5 capé (D)														
TOTAL (D)		0,00	0,00						0,00			0,00	0,00	0,00
Multiplicateur jusqu'à 5 (E)														
TOTAL (E)		0,00	0,00						0,00			0,00	0,00	0,00
Autres types de structures (F)														
TOTAL (F)		0,00	0,00						0,00			0,00	0,00	0,00
TOTAL GENERAL		0,00	0,00						0,00			0,00	0,00	0,00

(1) Répartir les emprunts selon le type de structure de taux (de A à F selon la classification de la charte de bonne conduite) en fonction du risque le plus élevé à courir sur toute la durée de vie du contrat de prêt et après opérations de couverture éventuelles.

(2) Nominal : montant emprunté à l'origine. En cas de couverture partielle d'un emprunt, indiquer séparément sur deux lignes la part du nominal couvert et la part non couverte.

(3) En cas de couverture partielle d'un emprunt, indiquer séparément sur deux lignes la part du capital restant dû couvert et la part non couverte.

(4) Indiquer la classification de l'indice sous-jacent suivant la typologie de la circulaire du 25 juin 2010 sur les produits financiers (de 1 à 6). 1 : Indice zone euro / 2 : Indices inflation française ou zone euro ou écart entre ces indices / 3 : Ecart indice zone euro / 4 : Indices hors zone euro ou écart d'indices dont l'un est hors zone euro / 5 : écarts d'indices hors zone euro / 6 : autres indices.

(5) Taux hors opération de couverture. Indiquer le montant, l'index ou la formule correspondant au taux minimal du contrat de prêt sur toute la durée du contrat.

(6) Taux hors opération de couverture. Indiquer le montant, l'index ou la formule correspondant au taux maximal du contrat de prêt sur toute la durée du contrat.

(7) Coût de sortie : indiquer le montant de l'indemnité contractuelle de remboursement définitif de l'emprunt au 31/12/N ou le cas échéant, à la prochaine date d'échéance.

(8) Montant, index ou formule.

(9) Indiquer le niveau de taux après opérations de couverture éventuelles. Pour les emprunts à taux variables, indiquer le niveau moyen du taux constaté sur l'année.

(10) Indiquer les intérêts dus au titre du contrat initial et comptabilisés à l'article 66111 et des intérêts éventuels dus au titre du contrat d'échange et comptabilisés à l'article 668.

(11) Indiquer les intérêts reçus au titre du contrat d'échange et comptabilisés au 768.

IV – ANNEXES	IV
ELEMENTS DU BILAN – ETAT DE LA DETTE – TYPOLOGIE DE LA REPARTITION DE L'ENCOURS	A2.4

A2.4 – TYPOLOGIE DE LA REPARTITION DE L'ENCOURS (1)

Indices sous-jacents	(1) Indices zone euro	(2) Indices inflation française ou zone euro ou écart entre ces indices	(3) Ecart d'indices zone euro	(4) Indices hors zone euro et écarts d'indices dont l'un est un indice hors zone euro	(5) Ecart d'indices hors zone euro	(6) Autres indices
Structure						
(A) Taux fixe simple. Taux variable simple. Echange de taux fixe contre taux variable ou inversement. Echange de taux structuré contre taux variable ou taux fixe (sens unique). Taux variable simple plafonné (cap) ou encadré (tunnel)	Nombre de produits	10	0	0	0	0
	% de l'encours	100,01	0,00	0,00	0,00	0,00
	Montant en euros	2 721 105,25	0,00	0,00	0,00	0,00
(B) Barrière simple. Pas d'effet de levier	Nombre de produits	0	0	0	0	0
	% de l'encours	0,00	0,00	0,00	0,00	0,00
	Montant en euros	0,00	0,00	0,00	0,00	0,00
(C) Option d'échange (swaption)	Nombre de produits	0	0	0	0	0
	% de l'encours	0,00	0,00	0,00	0,00	0,00
	Montant en euros	0,00	0,00	0,00	0,00	0,00
(D) Multiplicateur jusqu'à 3 ; multiplicateur jusqu'à 5 capé	Nombre de produits	0	0	0	0	0
	% de l'encours	0,00	0,00	0,00	0,00	0,00
	Montant en euros	0,00	0,00	0,00	0,00	0,00
(E) Multiplicateur jusqu'à 5	Nombre de produits	0	0	0	0	0
	% de l'encours	0,00	0,00	0,00	0,00	0,00
	Montant en euros	0,00	0,00	0,00	0,00	0,00
(F) Autres types de structures	Nombre de produits					0
	% de l'encours					0,00
	Montant en euros					0,00

(1) Cette annexe retrace le stock de dette au 31/12/N après opérations de couverture éventuelles.

IV – ANNEXES	IV
ELEMENTS DU BILAN – ETAT DE LA DETTE – REMBOURSEMENT ANTICIPE D’UN EMPRUNT AVEC REFINANCEMENT	A2.6

A2.6 – REMBOURSEMENT ANTICIPE D’UN EMPRUNT AVEC REFINANCEMENT (1)

Emprunts (2) (Pour chaque ligne, indiquer le numéro de contrat)	Année de mobilisation et profil d'amort. de l'emprunt		Date du refinancement	Organisme prêteur ou chef de file	Capital restant dû	Capital réaménagé	Durée résiduelle	Périodicité des remboursements (6)	Caractéristiques du taux			Coût de sortie (10)		Annuité de l'exercice		ICNE de l'exercice
	Année	Profil (5)							Type de taux (7)	Index (8)	Niveau de taux (9)	Type (11)	Montant (12)	Intérêts (13)	Capital	
Total des dépenses au c/ 166 Refinancement de dette (3)					0,00	0,00						0,00	0,00	0,00	0,00	0,00
Total des recettes au c/ 166 Refinancement de dette (4)					0,00	0,00						0,00	0,00	0,00	0,00	0,00

(1) Les opérations de refinancement de dette consistent en un remboursement d'un emprunt auprès d'un établissement de crédit suivi de la souscription d'un nouvel emprunt. Pour cette raison, les dépenses et les recettes du c/166 sont équilibrées.

(2) Pour les emprunts de refinancement, indiquer le nouveau numéro de contrat suivi, entre parenthèses, de la référence de l'emprunt quitté.

(3) Il s'agit de retracer les caractéristiques avant réaménagement des emprunts ayant fait l'objet d'un remboursement anticipé avec refinancement.

(4) Il s'agit de retracer les caractéristiques après réaménagement des emprunts de refinancement.

(5) Indiquer C pour amortissement constant, P pour amortissement progressif, F pour *in fine*, X pour autres à préciser.

(6) Indiquer la périodicité des remboursements A : annuelle ; T : trimestrielle ; M : mensuelle, B : bimestrielle, S : semestrielle, X autre.

(7) Type de taux d'intérêt : F : fixe ; V : variable simple ; C : complexe (c'est-à-dire un taux variable qui n'est pas seulement défini comme la simple addition d'un taux usuel de référence et d'une marge exprimée en point de pourcentage).

(8) Indiquer le type d'index (ex : Euribor 3 mois).

(9) Taux après opérations de couverture éventuelles. Pour un emprunt à taux variable, indiquer le niveau du taux constaté à la date du refinancement.

(10) Il s'agit de retracer les caractéristiques de l'indemnité de remboursement anticipé due relative à l'emprunt quitté.

(11) Indiquer A pour autofinancement, C pour capitalisation, T pour intégration dans le taux du nouvel emprunt, D pour allongement de durée.

(12) Indiquer le coût de sortie uniquement en cas d'autofinancement et de capitalisation.

(13) Il s'agit des intérêts dus au titre du contrat initial et comptabilisés à l'article 66111 « Intérêts réglés à l'échéance » (intérêts décaissés) et intérêts éventuels dus au titre du contrat d'échange éventuel et comptabilisés à l'article 668.

IV – ANNEXES	IV
ELEMENTS DU BILAN – ETAT DE LA DETTE – EMPRUNTS RENEGOCIES AU COURS DE L’ANNEE N	A2.7

A2.7 – EMPRUNTS RENEGOCIES AU COURS DE L’ANNEE N (1)

N° du contrat d'emprunt	Date de souscription du contrat initial	Date de renégociation	Organisme prêteur	Durée résiduelle en années		Taux (2)						Nominal		Profil d'amortissement et périodicité de remboursement (6)		Capital restant dû au 31/12/N	ICNE de l'exercice	Annuité payée dans l'exercice (s'il y a lieu)	
				Con- trat initial	Con- trat rené- gocié	Contrat initial			Contrat renégocié			Contrat initial	Contrat renégocié (5)	Contrat initial	Contrat renégocié			Intérêts	Capital
						Type de taux (3)	Index (4)	Taux act.	Type de taux (3)	Index (4)	Taux act.								
Total												0,00	0,00			0,00	0,00	0,00	0,00

(1) Inscrire les emprunts renégociés au cours de l'exercice N.

(2) Taux à la date de renégociation.


(3) Indiquer : F : fixe ; V : variable simple ; C : complexe (c'est-à-dire un taux variable qui n'est pas seulement défini comme la simple addition d'un taux usuel de référence et d'une marge exprimée en point de pourcentage).

(4) Indiquer la nature de l'index retenu (exemple : Euribor 3 mois).

(5) Nominal à la date de renégociation.

(6) Faire figurer 2 lettres : - Pour le profil d'amortissement, indiquer : C pour amortissement constant, P pour amortissement progressif, F pour *in fine*, X pour autres.

- Pour la périodicité de remboursement, indiquer A : annuelle ; T : trimestrielle ; M : mensuelle, B : bimestrielle, S : semestrielle, X autre.



IV – ANNEXES	IV
ELEMENTS DU BILAN – ETAT DE LA DETTE	
DETTE POUR FINANCER L'EMPRUNT D'UN AUTRE ORGANISME	A2.8


A2.8 – DETTE POUR FINANCER L'EMPRUNT D'UN AUTRE ORGANISME (1)

REPARTITION PAR PRÊTEUR	Dette en capital à l'origine (2)	Dette en capital au 31/12 de l'exercice	Annuité payée au cours de l'exercice	Dont	
				Intérêts (3)	Capital
TOTAL	0,00	0,00	0,00	0,00	0,00
<u>Auprès des organismes de droit privé</u>	0,00	0,00	0,00	0,00	0,00
<u>Auprès des organismes de droit public</u>	0,00	0,00	0,00	0,00	0,00
<u>Dettes provenant d'émissions obligataires(ex : émissions publiques ou privées)</u>	0,00	0,00	0,00	0,00	0,00

(1) Il s'agit des cas où une collectivité ou un établissement public accepte de prendre en charge l'emprunt au profit d'un autre organisme sans qu'il y ait pour autant transfert du contrat.

(2) La dette en capital à l'origine correspond à la part de dette prise en charge par la commune.

(3) Il s'agit des intérêts dus au titre du contrat initial et comptabilisés à l'article 66111 et des intérêts éventuels dus au titre du contrat d'échange et comptabilisés à l'article 668.



IV – ANNEXES	IV
ELEMENTS DU BILAN METHODES UTILISEES POUR LES AMORTISSEMENTS	A3

A3 – AMORTISSEMENTS – METHODES UTILISEES

CHOIX DE L'ASSEMBLEE DELIBERANTE			Délibération du
Biens de faible valeur Seuil unitaire en deçà duquel les immobilisations de peu de valeur s'amortissent sur un an (article R. 2321-1 du CGCT) : 500 €			20/06/2014
Procédure d'amortissement (linéaire, dégressif, variable)	Catégories de biens amortis	Durée (en années)	
L	FRAIS LIES A REALISATION DOCUMENTS URBANISME	10	20/06/2014
L	FRAIS D'ETUDES	10	20/06/2014
L	FRAIS D'ETUDES NON SUIVIS DE REALISATION	5	20/06/2014
L	CONCESSIONS ET DROITS SIMILAIRES (LOGICIELS INF.)	2	20/06/2014
L	PLANTATIONS D'ARBRES ET ARBUSTES	15	20/06/2014
L	IMMEUBLES DE RAPPORT PRODUCTIFS DE REVENUS	30	20/06/2014
L	MATERIEL OUTILLAGE INCENDIE ET DEFENSE CIVILE	10	20/06/2014
L	MATERIEL ET OUTILLAGE DE VOIRIE - VOITURES	7	20/06/2014
L	MATERIEL ET OUTILLAGE DE VOIRIE - CAMIONS	7	20/06/2014
L	INSTALLATIONS, MATERIEL ET OUTILLAGE TECHNIQUE	10	20/06/2014
L	MATERIEL DE BUREAU ET MATERIEL INFORMATIQUE	3	20/06/2014
L	MATERIEL DE BUREAU ELECTRIQUE OU ELECTRONIQUE	5	20/06/2014
L	MATERIEL BUREAU - COFFRE-FORT, ARMOIRES IGNUFIGEES	20	20/06/2014
L	MOBILIER	10	20/06/2014
L	AUTRES IMMOBILISATIONS CORPORELLES	10	20/06/2014
L	SUBVENTIONS BIENS MOBILIERS, MATERIEL OU ETUDES	5	29/09/2022
L	SUBVENTIONS BIENS IMMOBILIERS OU INSTALLATIONS	30	29/09/2022
L	SUBVENTIONS PROJETS INFRASTRUCTURES D'INTERET NATIONAL	40	29/09/2022

IV – ANNEXES	IV
ELEMENTS DU BILAN	
EQUILIBRE DES OPERATIONS FINANCIERES – DEPENSES	A6.1

DEPENSES A COUVRIR PAR DES RESSOURCES PROPRES

Art. (1)	Libellé (1)	Crédits de l'exercice (BP + BS + DM + RAR N-1)	Réalizations
DEPENSES TOTALES A COUVRIR PAR DES RESSOURCES PROPRES =A + B		266 142,57	I 249 303,57
16 Emprunts et dettes assimilées (A)		249 303,57	249 303,57
1631	Emprunts obligataires	0,00	0,00
1641	Emprunts en euros	239 216,85	239 216,85
1643	Emprunts en devises	0,00	0,00
16441	Opérat° afférentes à l'emprunt	0,00	0,00
1671	Avances consolidées du Trésor	0,00	0,00
1672	Emprunts sur comptes spéciaux du Trésor	0,00	0,00
1678	Autres emprunts et dettes	0,00	0,00
1681	Autres emprunts	0,00	0,00
1682	Bons à moyen terme négociables	0,00	0,00
1687	Autres dettes	10 086,72	10 086,72
Dépenses et transferts à déduire des ressources propres (B)		16 839,00	0,00
10...	<i>Reprise de dotations, fonds divers et réserves</i>		
10...	Reversement de dotations, fonds divers et réserves		
139	<i>Subv. invest. transférées cpte résultat</i>	0,00	0,00
020	Dépenses imprévues	16 839,00	0,00

	Op. de l'exercice I	Restes à réaliser en dépenses au 31/12	Solde d'exécution D001 de l'exercice précédent (N-1)	TOTAL II
Dépenses à couvrir par des ressources propres	249 303,57	88 672,63	75 543,91	413 520,11

(1) Détailler les chapitres budgétaires par article conformément au plan de comptes.

IV – ANNEXES	IV
ELEMENTS DU BILAN EQUILIBRE DES OPERATIONS FINANCIERES – RECETTES	A6.2

RESSOURCES PROPRES

Art. (1)	Libellé (1)	Crédits de l'exercice (BP + BS + DM + RAR N-1)	Réalizations
RECETTES (RESSOURCES PROPRES) = a + b		651 156,85	III 322 952,74
Ressources propres externes de l'année (a)		152 979,85	150 054,65
10222	FCTVA	36 793,00	39 278,19
10223	TLE	0,00	0,00
10226	Taxe d'aménagement	6 000,30	588,79
10228	Autres fonds	0,00	0,00
13146	Attributions de compensation d'investissement	0,00	0,00
13156	Attributions de compensation d'investissement	0,00	0,00
13246	Attributions de compensation d'investissement	0,00	0,00
13256	Attributions de compensation d'investissement	0,00	0,00
138	Autres subvent° invest. non transf.	110 186,55	110 187,67
26...	Participations et créances rattachées		
27...	Autres immobilisations financières		
Ressources propres internes de l'année (b) (2)		498 177,00	172 898,09
15...	Provisions pour risques et charges		
169	Primes de remboursement des obligations	0,00	0,00
26...	Participations et créances rattachées		
27...	Autres immobilisations financières		
28...	Amortissement des immobilisations		
28031	Frais d'études	2 620,00	2 619,92
28041513	GFP rat : Projet infrastructure	3 334,00	3 333,33
2804423	Sub nat privé - Proj infrastruct int nat	2 989,00	2 988,35
28051	Concessions et droits similaires	21 667,00	21 666,72
28121	Plantations d'arbres et d'arbustes	1 210,00	1 206,00
28128	Autres aménagements de terrains	0,00	294,37
28132	Immeubles de rapport	22 125,00	21 843,56
281568	Autres matériels, outillages incendie	905,00	904,59
281571	Matériel roulant	32 530,00	32 526,80
28158	Autres installat°, matériel et outillage	10 355,00	10 354,38
28183	Matériel de bureau et informatique	21 260,00	21 257,39
28184	Mobilier	8 805,00	8 803,05
28188	Autres immo. corporelles	45 100,00	45 099,63
29...	Prov. pour dépréciat° immobilisations		
39...	Prov. dépréciat° des stocks et en-cours		
481...	Charges à rép. sur plusieurs exercices		
49...	Prov. dépréc. comptes de tiers		
59...	Prov. dépréc. comptes financiers		
024	Produits des cessions d'immobilisations	243 102,00	0,00
021	Virement de la sect° de fonctionnement	82 175,00	0,00

	Opérations de l'exercice III	Restes à réaliser en recettes au 31/12	Solde d'exécution R001 de l'exercice précédent	Affectation R1068 de l'exercice précédent	TOTAL IV
Total ressources propres disponibles	322 952,74	41 909,30	0,00	125 823,41	490 685,45

	Montant
Dépenses à couvrir par des ressources propres	II 413 520,11
Ressources propres disponibles	IV 490 685,45
Solde	V = IV – II (3) 77 165,34

(1) Les comptes 15, 169, 26, 27, 28, 29, 39, 481, 49 et 59 sont à détailler conformément au plan de comptes.

(2) Les comptes 15, 29, 39, 49 et 59 sont présentés uniquement si la commune ou l'établissement applique le régime des provisions budgétaires.

(3) Indiquer le signe algébrique.

IV – ANNEXES	IV
ELEMENTS DU BILAN VARIATION DU PATRIMOINE (article R. 2313-3 du CGCT) – ENTREES	A10.1

A10.1 – ETAT DES ENTREES D'IMMOBILISATIONS


Modalités et date d'acquisition	Désignation du bien	Valeur d'acquisition (coût historique)	Cumul des amortissements	Durée de l'amortissement
Acquisitions à titre onéreux				
18/01/2022	ASPIRATEUR POUR DAMES DE SERVICE	127,49	0,00	1
09/02/2022	SOLDE SOCLE NUMERIQUE GROUPE SCOLAIRE	28 545,10	0,00	3
19/04/2022	MATERIEL ADAPTE POUR ATSEM	1 462,80	0,00	10
19/04/2022	ECHELLE POUR LES ESPACES VERTS	430,80	0,00	1
21/04/2022	MATERIEL DE RESTAURATION SCOLAIRE	13 214,64	0,00	10
29/04/2022	SOLDE INSTALLATION CHAUFFERIE GROUPE SCOLAIRE	91 490,69	0,00	0
13/05/2022	MISSION ACCOMPAGNEMENT DEVELOPPEMENT STRATEGIQUE	6 000,00	0,00	0
16/05/2022	ACQUISITION PASSAGE RUE WILSON	115,38	0,00	0
07/06/2022	ACQUISITION IMMEUBLE 3 PLACE JEAN JAURES	36 215,99	0,00	0
14/06/2022	ACQUISITION IMMEUBLE 21 RUE LECLERC	8 519,82	0,00	0
21/06/2022	CORBEILLES URBAINES POUR LA VOIRIE	11 178,00	0,00	10
05/07/2022	MISSION AMO ECOLE DE DEMAIN	36 144,00	0,00	0
07/09/2022	INSTALLATION ECLAIRAGE LED AU STADE DE FOOT	10 128,00	0,00	0
19/09/2022	ILLUMINATIONS DE NOEL	12 181,19	0,00	10
30/09/2022	ACQUISITION D'UN GIROBROYEUR	3 180,00	0,00	10
04/10/2022	ECHANGE PARCELLE FUTURE SALLE DES SPORTS	62 900,00	0,00	0
04/10/2022	AMO 2 FRICHES COMMERCIALES	12 288,00	0,00	0
13/10/2022	CAMERA DOME POUR LE JARDIN PUBLIC	992,87	0,00	10
15/11/2022	TVX RACCORD CHAUD.FIOUL SUR GRANULES	21 563,10	0,00	0
18/11/2022	TRAVAUX TRANCHEE NOUVELLE GENDARMERIE	18 783,00	0,00	0
18/11/2022	DIAGNOSTIC AMIANTE 3 PLACE J.JAURES	2 568,00	0,00	0
Acquisitions à titre gratuit				
Mise à disposition				
Affectation				
Mises en concession ou affermage				
Divers				
TOTAL GENERAL		378 028,87	0,00	

IV – ANNEXES	IV
ELEMENTS DU BILAN	
VARIATION DU PATRIMOINE (article R. 2313-3 du CGCT) – SORTIES	A10.2

A10.2 – ETAT DES SORTIES DES BIENS D'IMMOBILISATIONS

Modalités et date de sortie	Désignation du bien	Valeur d'acquisition (coût historique)	Durée de l'amort.	Cumul des amort. antérieurs	Valeur nette comptable au jour de la cession	Prix de cession	Plus ou moins values
Cessions à titre onéreux							
24/03/2022	IMMEUBLE 25 RUE DE CHARITE	7 464,26	0	0,00	7 464,26	56 100,00	48 635,74
24/03/2022	IMMEUBLE 27 RUE DE CHARITE	9 010,93	0	0,00	9 010,93	56 100,00	47 089,07
18/08/2022	TONDEUSE FRONTALE JOHN DEERE	25 000,00	10	25 000,00	0,00	5 400,00	5 400,00
12/09/2022	MEDIATHEQUE	312 467,62	0	0,00	312 467,62	1,00	-312 466,62
12/09/2022	ECOLE DE MUSIQUE	413 523,36	0	0,00	413 523,36	1,00	-413 522,36
14/09/2022	ECHANGE PARCELLE AI 239 TERNOISCOM SALLE DES SPORTS	11 033,58	0	0,00	11 033,58	62 900,00	51 866,42
15/09/2022	IMMEUBLE 62 RUE DE GAULLE	45 000,00	0	0,00	45 000,00	35 300,00	-9 700,00
Cessions à titre gratuit							
Mise à disposition							
Affectation							
Mises en concession ou affermage							
Mise à la réforme							
11/10/2022	POMPES DOSEUR PISCINE	5 668,22	10	5 668,22	0,00	0,00	0,00
11/10/2022	SYSTEME INFORMATIQUE EXTENSION MAIRIE	3 257,02	5	3 257,02	0,00	0,00	0,00
11/10/2022	ORDINATEUR ADMIN. GEN.	1 534,37	5	1 534,37	0,00	0,00	0,00
11/10/2022	MATERIEL INFORMATIQUE COMPTA	3 082,16	5	3 082,16	0,00	0,00	0,00
11/10/2022	ASPIRATEUR MAIRIE	270,00	10	270,00	0,00	0,00	0,00
11/10/2022	FAX SERVICES	239,20	5	239,20	0,00	0,00	0,00
11/10/2022	ADMINISTRATIFS MAIRIE	500,00	5	500,00	0,00	0,00	0,00
11/10/2022	ORDINATEUR PENTIUM EP	1 331,38	5	1 331,38	0,00	0,00	0,00
11/10/2022	POSTE INFORMATIQUE ELECTIONS	2 990,00	2	2 990,00	0,00	0,00	0,00
11/10/2022	LOGICIEL CONCESSIONS CIMETIERE	297,92	5	297,92	0,00	0,00	0,00
11/10/2022	FAX DGS	598,00	2	598,00	0,00	0,00	0,00
11/10/2022	LOGICIEL ELECTIONS 2008	1 316,60	5	1 316,60	0,00	0,00	0,00
11/10/2022	ORDINATEUR 1ER ETAGE	692,40	10	692,40	0,00	0,00	0,00
11/10/2022	STORES SERVICE COMPTABILITE	2 351,34	5	2 351,34	0,00	0,00	0,00
11/10/2022	SYSTEME DE SAUVEGARDE SERVEUR	527,76	2	527,76	0,00	0,00	0,00
11/10/2022	LOGICIEL OFFICE PRO 2010 SEC. GENERAL	609,96	2	609,96	0,00	0,00	0,00
11/10/2022	ANTIVIRUS MAIRIE	359,00	10	359,00	0,00	0,00	0,00
11/10/2022	TELEVISION MUSEE WINTENBERGER	15 237,05	5	15 237,05	0,00	0,00	0,00
11/10/2022	3 COPIEURS MAIRIE	259,01	5	259,01	0,00	0,00	0,00
11/10/2022	BACHE BENNE VEHICULE ST	3 535,57	5	3 535,57	0,00	0,00	0,00
11/10/2022	3 ORDINATEURS SERVICE FINANCES	1 678,84	10	1 678,84	0,00	0,00	0,00
11/10/2022	MEUBLES BUREAU COLLABORATEUR MAIRE	550,53	10	550,53	0,00	0,00	0,00
11/10/2022	BUREAU INFORMATIQUE + CHAISES						

Modalités et date de sortie	Désignation du bien	Valeur d'acquisition (coût historique)	Durée de l'amort.	Cumul des amort. antérieurs	Valeur nette comptable au jour de la cession	Prix de cession	Plus ou moins values
11/10/2022	CAISSON MOBILE 1ER ETAGE	285,25	10	285,25	0,00	0,00	0,00
11/10/2022	ROBOT ASPIRATEUR PISCINE	3 529,99	10	3 529,99	0,00	0,00	0,00
11/10/2022	PANNEAU AFFICHAGE ENTREE MAIRIE	1 194,61	10	1 194,61	0,00	0,00	0,00
11/10/2022	FAX ACCUEIL MAIRIE	1 090,33	10	1 090,33	0,00	0,00	0,00
11/10/2022	ASPIRATEUR PISCINE	3 862,51	10	3 862,51	0,00	0,00	0,00
11/10/2022	TVX TOITURE EXTENSION MAIRIE	2 481,41	0	0,00	0,00	0,00	0,00
11/10/2022	EXTENSION BUREAUX MAIRIE	7 799,58	0	0,00	0,00	0,00	0,00
11/10/2022	RACCORD. TEL. BUREAUX EXTENSION MAIRIE	349,23	0	0,00	0,00	0,00	0,00
11/10/2022	POSE STORES EXTENSION MAIRIE	1 265,37	0	0,00	0,00	0,00	0,00
11/10/2022	TVX EXTENSION MAIRIE	4 049,70	0	0,00	0,00	0,00	0,00
11/10/2022	TRAVAUX MAIRIE + LOGEMENT	16 785,43	0	0,00	0,00	0,00	0,00
11/10/2022	HONO ETUDE PRELIM. BIBLIOT.	9 089,60	0	0,00	0,00	0,00	0,00
11/10/2022	IMPRIMANTE JET D'ENCRE HP	180,87	5	180,87	0,00	0,00	0,00
11/10/2022	MICRO ORDINATEUR 1ER ETAGE	2 313,69	5	2 313,69	0,00	0,00	0,00
11/10/2022	IMPRIMANTE BUREAU ADMIN GEN.	252,36	5	252,36	0,00	0,00	0,00
11/10/2022	3 IMPRIMANTES MAIRIE	849,82	5	849,82	0,00	0,00	0,00
11/10/2022	PACK OFFICE PC GRH	288,00	1	288,00	0,00	0,00	0,00
11/10/2022	WINDOWS 7 + PACK OFFICE GRH	282,00	1	282,00	0,00	0,00	0,00
11/10/2022	IMPRIMANTE LASER HP	573,62	5	573,62	0,00	0,00	0,00
11/10/2022	ASPIRATEUR MAIRIE	195,70	1	195,70	0,00	0,00	0,00
11/10/2022	FILM NOIR PANIERS FREVENTINS	255,25	10	255,25	0,00	0,00	0,00
11/10/2022	2 LOGICIELS PUBLISHER 2013	270,00	1	270,00	0,00	0,00	0,00
11/10/2022	ANTIVIRUS PC MAIRIE + SERVEUR	1 254,24	2	1 254,24	0,00	0,00	0,00
11/10/2022	FORFAIT MILLESIME INTEGRAL 2015	5 838,00	2	5 838,00	0,00	0,00	0,00
11/10/2022	FORFAIT MILLESIME INTEGRAL 2016	6 672,00	2	6 672,00	0,00	0,00	0,00
11/10/2022	LICENCE ANTIVIRUS MAIL MAIRIE	1 239,12	2	1 239,12	0,00	0,00	0,00
Divers							
TOTAL GENERAL		942 633,76					-582 697,75



IV – ANNEXES	IV
ELEMENTS DU BILAN OPERATIONS LIEES AUX CESSIONS	A10.3

A10.3 – OPERATIONS LIEES AUX CESSIONS

Pour mémoire		Crédits ouverts (BP + DM)
Chapitre 024	Produits des cessions d'immobilisations	243 102,00

Produit des cessions		Réalizations
Compte 775	Produits des cessions d'immobilisations	215 800,00
Compte 675	Valeurs comptables des immobilisations cédées	72 508,77

IV – ANNEXES	IV
ELEMENTS DU BILAN VARIATION DU PATRIMOINE (article L. 300-5 du code de l'urbanisme) – ENTREES	A10.4

A10.4 – ETAT DES ENTREES D'IMMOBILISATIONS (L. 300-5 du code de l'urbanisme)

Modalités et date d'acquisition	Désignation du bien	Valeur d'acquisition (coût historique)	Cumul des amortissements	Durée de l'amortissement
Acquisitions à titre onéreux				
Acquisitions à titre gratuit				
Mise à disposition				
Affectation				
Mises en concession ou affermage				
Divers				
TOTAL GENERAL		0,00	0,00	

IV – ANNEXES	IV
ELEMENTS DU BILAN VARIATION DU PATRIMOINE (article L. 300-5 du code de l'urbanisme) – SORTIES	A10.5

A10.5 – ETAT DES SORTIES DES BIENS D'IMMOBILISATIONS (L. 300-5 du code de l'urbanisme)

Modalités et date de sortie	Désignation du bien	Valeur d'acquisition (coût historique)	Durée de l'amort.	Cumul des amort. antérieurs	Valeur nette comptable au jour de la cession	Prix de cession	Plus ou moins values
Cessions à titre onéreux							
Cessions à titre gratuit							
Mise à disposition							
Affectation							
Mises en concession ou affermage							
Mise à la réforme							
Divers							
TOTAL GENERAL		0,00					0,00

IV – ANNEXES	IV
ENGAGEMENTS HORS BILAN – ENGAGEMENTS DONNES ET RECUS EMPRUNTS GARANTIS PAR LA COMMUNE OU L'ETABLISSEMENT	B1.1

B1.1 – 8015 – ETAT DES EMPRUNTS GARANTIS PAR LA COMMUNE OU L'ETABLISSEMENT (art. L. 2313-1 6°, L. 5211-36 et L. 5711-1 du CGCT)

Désignation du bénéficiaire	Année de mobilisation et profil d'amortissement de l'emprunt (1)		Objet de l'emprunt garanti	Organisme prêteur ou chef de file	Montant initial	Capital restant dû au 31/12/N	Durée résiduelle	Périodicité des remboursements (2)	Taux initial			Taux moyen constaté sur l'année (6)			Catégorie d'emprunt (7)	Indices ou devises pouvant modifier l'emprunt	Annuité garantie au cours de l'exercice	
	Année	Profil							Taux (3)	Index (4)	Taux actuariel (5)	Taux (3)	Index (4)	Niveau de taux			En intérêts (8)	En capital
Total des emprunts contractés par des collectivités ou des EP (hors logements sociaux)					1 016 578,32	144 984,81										6 089,82	31 026,31	
HABITAT HAUTS DE FRANCE	1998	C	5 ET 6 CITE DES MARRONNIERS	CDC	16 229,17	6 090,05	7,00	A	F	5,800	F	5,800	A-1	EURO	577,56	703,87		
HLM HABITAT 62/59	1998	C	11 LOGEMENTS PLA LOTISSEMENT AMIDON	CDC	551 712,99	74 104,33	5,00	A	F	5,800	F	5,800	A-1	EURO	3 107,60	13 433,79		
HLM HABITAT 62/59	1994	C	5 LGT IMPASSE ST MARTIN FREVENT	CDC	231 844,19	33 549,63	6,00	A	F	4,800	F	4,800	A-1	EURO	1 367,99	4 985,46		
HLM HABITAT 62/59	1987	P	CITE BRIOU - 8 PLA RUE DE GAULLE	CDC	190 607,01	10 702,63	1,00	A	V	2,770	V	2,770	A-1	EURO	585,61	10 438,52		
HLM LOGEMENT RURAL	2019	C	2 LOGEMENTS CITE MANIER	CDC	26 184,96	20 538,17	14,00	A	F	2,050	F	2,050	A-1	EURO	451,06	1 464,67		
Total des emprunts autres que ceux contractés par des collectivités ou des EP (hors logements sociaux)					1 611 537,67	211 316,56										18 932,59	45 758,03	
HLM HABITAT 62/59	2002	C	15 LGTS LOTISSEMENT AMIDON	CDC	731 175,98	176 551,98	11,00	A	F	3,800	F	3,800	A-1	EURO	7 193,22	12 743,24		
HLM LOGEMENT DU TRAVAILLEUR	1997	C	17 LOGEMENTS RUE D'HESDIN	CDC	880 361,69	34 764,58	1,00	A	F	4,940	F	4,940	A-1	EURO	11 739,37	33 014,79		
Total des emprunts contractés pour des opérations de logement social					2 808 085,39	910 205,98										30 692,14	83 762,28	

VILLE DE FREVENT - BUDGET PRINCIPAL - CA - 2022

Désignation du bénéficiaire	Année de mobilisation et profil d'amortissement de l'emprunt (1)		Objet de l'emprunt garanti	Organisme prêteur ou chef de file	Montant initial	Capital restant dû au 31/12/N	Durée résiduelle	Périodicité des remboursements (2)	Taux initial			Taux moyen constaté sur l'année (6)			Catégorie d'emprunt (7)	Indices ou devises pouvant modifier l'emprunt	Annuité garantie au cours de l'exercice	
	Année	Profil							Taux (3)	Index (4)	Taux actuariel (5)	Taux (3)	Index (4)	Niveau de taux			En intérêts (8)	En capital
CAL PACT 62	2002	C	REHABILITATION CITE DES MARRONNIERS	CAISSE D EPARGNE 62	69 000,00	11 334,83	4,92	M	F		6,000	F		6,000	A-1	EURO	743,20	1 924,16
CAL PACT 62	2002	X Autres	9 LOGEMENTS CITE DES MARRONNIERS	CAISSE D EPARGNE 62	96 042,00	12 359,72	5,00	A	F		1,000	F		1,000	A-1	EURO	147,59	2 399,00
HABITAT HAUTS DE FRANCE	1998	C	2 LOGEMENTS - 12 RUE DE ST HILAIRE	CDC	9 396,65	3 168,62	8,00	A	F		3,050	F		3,050	A-1	EURO	107,30	349,51
HABITAT HAUTS DE FRANCE	2007	X Autres	REHABILITATION DE 13 LOGEMENTS-CITE DE LA BLANCHISSERIE-62270 FREVENT	CDC	210 000,00	0,00	0,00	A	F		3,200	F		3,200	A-1	EURO	750,50	19 000,05
HABITAT HAUTS DE FRANCE	2013	C	REHABILITATION DE 7 LOGEMENTS-CITE SOLFERINO A FREVENT	CDC	123 000,00	40 216,57	15,00	A	F		1,850	F		1,850	A-1	EURO	791,46	2 322,10
HABITAT PACT LILLE	2004	C	ACQUISITION AMELIORATION LOGEMENT-57, RUE DES LOMBARDS	CAISSE D EPARGNE 62	21 500,00	5 307,80	12,00	A	F		1,000	F		1,000	A-1	EURO	57,22	414,37
HABITAT PACT LILLE	2004	C	ACQUISITION AMELIORATION LOGEMENT-57, RUE DES LOMBARDS	CDC	10 759,00	3 708,50	18,00	A	F		2,950	F		2,950	A-1	EURO	113,81	149,31
HABITAT PACT LILLE	2004	C	ACQUISITION AMELIORATION LOGEMENT-57, RUE DES LOMBARDS	CDC	33 287,00	14 351,95	33,00	A	F		2,950	F		2,950	A-1	EURO	429,53	208,52
HABITAT PACT LILLE	2003	C	RHEABILITATION 2 LOGEMENTS CITE MAGNIER	CDC	27 400,00	6 231,02	11,00	A	F		1,000	F		1,000	A-1	EURO	67,64	533,36
HABITAT PACT LILLE	2003	C	RHEABILITATION 2 LOGEMENTS CITE MAGNIER	CAISSE D EPARGNE 62	51 901,00	12 432,13	8,42	M	F		4,900	F		4,900	A-1	EURO	640,33	1 165,07
HABITAT PACT LILLE	2003	C	RHEABILITATION 8 LOGEMENTS CITE MAGNIER	CAISSE D EPARGNE 62	96 000,00	21 831,11	11,00	A	F		1,000	F		1,000	A-1	EURO	237,00	1 868,71
HABITAT PACT LILLE	2003	C	REHABILITATION 8 LOGEMENTS CITE MAGNIER	CAISSE D EPARGNE 62	88 363,00	17 620,11	7,00	A	F		4,900	F		4,900	A-1	EURO	928,82	2 139,76

VILLE DE FREVENT - BUDGET PRINCIPAL - CA - 2022

Désignation du bénéficiaire	Année de mobilisation et profil d'amortissement de l'emprunt (1)		Objet de l'emprunt garanti	Organisme prêteur ou chef de file	Montant initial	Capital restant dû au 31/12/N	Durée résiduelle	Périodicité des remboursements (2)	Taux initial			Taux moyen constaté sur l'année (6)			Catégorie d'emprunt (7)	Indices ou devises pouvant modifier l'emprunt	Annuité garantie au cours de l'exercice	
	Année	Profil							Taux (3)	Index (4)	Taux actuariel (5)	Taux (3)	Index (4)	Niveau de taux			En intérêts (8)	En capital
HABITAT PACT LILLE	2006	C	ACQUISITION AMELIORATION IMMEUBLE SIS-31 RUE DU MARECHAL LECLERC A FREVENT	CAISSE D EPARGNE 62	60 489,00	41 647,27	15,58	M	F		5,070	F		5,070	A-1	EURO	2 190,41	1 737,31
HABITAT PACT LILLE	2006	C	ACQUISITION AMELIORATION IMMEUBLE SIS-31 RUE DU MARECHAL LECLERC A FREVENT	CAISSE D EPARGNE 62	13 700,00	5 328,73	9,00	A	F		1,000	F		1,000	A-1	EURO	58,92	563,15
HABITAT PACT LILLE	2013	C	REHABILITATION LOGEMENT 10 RUE ST-HILAIRE A FREVENT	CDC	93 290,00	77 934,33	30,00	A	F		1,550	F		1,550	A-1	EURO	1 239,37	2 025,24
HABITAT PACT LILLE	2013	C	REHABILITATION LOGEMENT 10 RUE-ST HILAIRE A FREVENT	CDC	34 131,00	30 050,90	40,00	A	F		1,550	F		1,550	A-1	EURO	474,13	538,16
HABITAT PACT LILLE	2012	C	AMELIORATION 1 LOGEMENT-74 RUE D'HESDIN-62270 FREVENT	CDC	79 731,00	66 017,25	31,00	A	F		1,050	F		1,050	A-1	EURO	713,98	1 981,18
HABITAT PACT LILLE	2012	C	AMELIORATION 1 LOGEMENT-74 RUE D'HESDIN-62270 FREVENT	CDC	25 652,00	22 209,23	41,00	A	F		1,050	F		1,050	A-1	EURO	238,41	496,51
HLM HABITAT 62/59	1980	C	19 PLR-1 PLR-PSR RUE DE GAULLE	CDC	17 241,98	518,78	1,00	A	F		1,200	F		1,200	A-1	EURO	12,38	512,66
HLM HABITAT 62/59	1981	C	19 PLR 01 PLR-PSR - RUE DE GAULLE	CDC	11 692,84	335,73	1,00	A	F		1,000	F		1,000	A-1	EURO	6,68	332,43
HLM HABITAT 62/59	2006	C	CONSTRUCTION DE 13 LOGEMENTS-LES AYRES CHEMIN DE SIBIVILLE-62270 FREVENT	CDC	992 102,00	401 479,37	25,00	A	F		4,000	F		4,000	A-1	EURO	16 404,01	8 620,87
HLM HABITAT 62/59	2006	C	CONSTRUCTION DE 3 LOGEMENTS-LES AYRES CHEMIN DE SIBIVILLE-62270 FREVENT	CDC	210 193,00	83 115,80	25,00	A	F		3,500	F		3,500	A-1	EURO	2 976,62	1 930,47
HLM LOGEMENT DU TRAVAILLEUR	1990	C	17 LGTS RUE D'HESDIN	CDC	11 448,92	645,56	1,00	A	F		4,940	F		4,940	A-1	EURO	494,91	620,78

VILLE DE FREVENT - BUDGET PRINCIPAL - CA - 2022

Désignation du bénéficiaire	Année de mobilisation et profil d'amortissement de l'emprunt (1)		Objet de l'emprunt garanti	Organisme prêteur ou chef de file	Montant initial	Capital restant dû au 31/12/N	Durée résiduelle	Périodicité des remboursements (2)	Taux initial			Taux moyen constaté sur l'année (6)			Catégorie d'emprunt (7)	Indices ou devises pouvant modifier l'emprunt	Annuité garantie au cours de l'exercice	
	Année	Profil							Taux (3)	Index (4)	Taux actuariel (5)	Taux (3)	Index (4)	Niveau de taux			En intérêts (8)	En capital
PAS DE CALAIS HABITAT	2008	X Autres	REHABILITATION DE 32 LOGEMENTS SIS-173 RUE D'HESDIN A FREVENT	CDC	421 765,00	32 360,67	1,00	A	F		4,800	F		1,350	A-1	EURO	867,92	31 929,60
TOTAL GENERAL					5 436 201,38	1 266 507,35											55 714,55	160 546,62

(1) Indiquer C pour amortissement constant, P pour amortissement progressif, F pour in fine, X pour autres (à préciser).

(2) Indiquer la périodicité des remboursements A : annuelle ; M : mensuelle ; B : bimestrielle ; S : semestrielle ; T : trimestrielle ; X : autre.

(3) Type de taux d'intérêt : F : fixe ; V : variable simple ; C : complexe (c'est-à-dire un taux variable qui n'est pas seulement défini comme la simple addition d'un taux usuel de référence et d'une marge exprimée en point de pourcentage).


(4) Indiquer le type d'index (ex. EURIBOR 3 mois ...).

(5) Taux annuel, tous frais compris.

(6) Taux hors opération de couverture. Pour les emprunts à taux variable, indiquer le niveau moyen du taux constaté sur l'année.

(7) Catégorie d'emprunt hors opération de couverture. Exemple A-1 (cf. la classification des emprunts suivant la typologie de la circulaire IOCB1015077C du 25 juin 2010 sur les produits financiers offerts aux collectivités territoriales).

(8) Il s'agit des intérêts dus au titre du contrat initial et comptabilisés à l'article 66111 « Intérêts réglés à l'échéance » (intérêts décaissés).



IV – ANNEXES	IV
ENGAGEMENTS HORS BILAN – CALCUL DU RATIO D'ENDETTEMENT RELATIF AUX GARANTIES D'EMPRUNT	B1.2


B1.2 – CALCUL DU RATIO D'ENDETTEMENT RELATIF AUX GARANTIES D'EMPRUNT

Calcul du ratio de l'article L. 2252-1 du CGCT	Valeur en euros	
Total des annuités déjà garanties échues dans l'exercice (1)	A	216 261,17
Total des premières annuités entières des nouvelles garanties de l'exercice (1)	B	0,00
Annuité nette de la dette de l'exercice (2)	C	294 783,36
Provisions pour garanties d'emprunts	D	0,00
Total des annuités d'emprunts garantis de l'exercice	I = A + B + C - D	511 044,53
Recettes réelles de fonctionnement	II	3 734 335,68
Part des garanties d'emprunt accordées au titre de l'exercice en % (3)	I / II	13,69

(1) Hors opérations visées par l'article L. 2252-2 du CGCT.

(2) Cf. définition de l'article D. 1511-30 du CGCT.

(3) Les garanties d'emprunt accordées au titre d'un exercice ne doivent pas représenter plus de 50 % des recettes réelles de fonctionnement de ce même exercice.



IV – ANNEXES	IV
ENGAGEMENTS HORS BILAN – ENGAGEMENTS DONNES ET RECUS LISTE DES CONCOURS ATTRIBUES A DES TIERS	B1.7

**B1.7 – LISTE DES CONCOURS ATTRIBUES A DES TIERS EN NATURE OU EN SUBVENTIONS
(Article L. 2313-1 du CGCT)**

Nom des bénéficiaires	Montant du fonds de concours ou de la subvention (numéraire)	Prestations en nature
Personnes de droit privé		
<u>Associations</u>		
8 POOL BILLARD CLUB FREVENTIN	500,00	
ADMR DE FREVENT ET ENVIRONS	500,00	
AEP ECOLE SACRE COEUR	4 202,00	
AMICALE DE LA BOULE FREVENTINE	400,00	
APEL SACRE COEUR	500,00	
ART EN CIEL	100,00	
ASSOCIATION SPORTIVE FREVENTINE	10 000,00	
BOXING CLUB FREVENTIN	3 500,00	
CLARTE	2 000,00	
CLUB LES HEURES D'AMITIE	800,00	
CLUB SOUS-MARIN DES 3 VALLEES	1 500,00	
DON DU SANG BENEVOLE	100,00	
FREVENT OLYMPIC CLUB	300,00	
FREVENT TENNIS DE TABLE	4 500,00	
HARMONIE MUNICIPALE	5 500,00	
HIRONDELLE DE FREVENT	500,00	
LA FREVENCIALE	800,00	
LES AMIS DE GREFRATH ET GERBSTEDT	1 500,00	
O PATTES DE VELOURS	300,00	
OCCE 62 GROUPE SCOLAIRE ST EXUPERY	3 000,00	
SOCIETE DE CHASSE DE FREVENT	300,00	
SOCIETE DE CHASSE MONTPLAISIR	300,00	
SOCIETE DE PECHE FREVENT-BOURET	2 000,00	
TENNIS CLUB FREVENTIN	3 500,00	
UTHOPIA	3 000,00	
VMEH	200,00	
<u>Entreprises</u>		
<u>Personnes physiques</u>		
<u>Autres</u>		
Personnes de droit public		
<u>Etat</u>		
<u>Régions</u>		
<u>Départements</u>		
<u>Communes</u>		
<u>Etablissements publics (EPCI, EPA, EPIC,...)</u>		
TERNOISCOM	312 466,62	CESSION MEDIATHEQUE A L'EURO SYMBOLIQUE
TERNOISCOM	413 522,36	CESSION ECOLE DE MUSIQUE A L'EURO SYMBOLIQUE
<u>Autres</u>		
TOTAL GENERAL	775 790,98	

IV – ANNEXES	IV
AUTRES ELEMENTS D'INFORMATIONS – ETAT DU PERSONNEL AU 31/12/N	C1.1

C1.1 – ETAT DU PERSONNEL AU 31/12/N

GRADES OU EMPLOIS (1)	CATEGORIES (2)	EMPLOIS BUDGETAIRES (3)			EFFECTIFS POURVUS SUR EMPLOIS BUDGETAIRES EN ETPT (4)		
		EMPLOIS PERMANENTS À TEMPS COMPLET	EMPLOIS PERMANENTS À TEMPS NON COMPLET	TOTAL	AGENTS TITULAIRES	AGENTS NON TITULAIRES	TOTAL
EMPLOIS FONCTIONNELS (a)		1,00	0,00	1,00	1,00	0,00	1,00
Directeur général des services	A	1,00	0,00	1,00	1,00	0,00	1,00
Directeur général adjoint des services		0,00	0,00	0,00	0,00	0,00	0,00
Directeur général des services techniques		0,00	0,00	0,00	0,00	0,00	0,00
Emplois créés au titre de l'article 6-1 de la loi n° 84-53		0,00	0,00	0,00	0,00	0,00	0,00
FILIERE ADMINISTRATIVE (b)		23,00	5,00	28,00	14,00	2,00	16,00
Adjoint administratif territorial	C	5,00	5,00	10,00	4,00	1,00	5,00
Adjoint administratif territorial principal de 1ère classe	C	5,00	0,00	5,00	4,00	0,00	4,00
Adjoint administratif territorial principal de 2ème classe	C	6,00	0,00	6,00	4,00	0,00	4,00
Attaché	A	2,00	0,00	2,00	1,00	1,00	2,00
Attaché principal	A	1,00	0,00	1,00	0,00	0,00	0,00
Rédacteur	B	1,00	0,00	1,00	0,00	0,00	0,00
Rédacteur Principal de 1ère Classe	B	2,00	0,00	2,00	0,00	0,00	0,00
Rédacteur Principal de 2ème Classe	B	1,00	0,00	1,00	1,00	0,00	1,00
FILIERE TECHNIQUE (c)		45,00	6,00	51,00	29,00	0,00	29,00
Adjoint technique territorial	C	16,00	4,00	20,00	12,00	0,00	12,00
Adjoint technique territorial principal de 1ère classe	C	4,00	0,00	4,00	4,00	0,00	4,00
Adjoint technique territorial principal de 2ème classe	C	15,00	2,00	17,00	9,00	0,00	9,00
Agent de Maitrise	C	6,00	0,00	6,00	3,00	0,00	3,00
Agent de Maitrise principal	C	2,00	0,00	2,00	0,00	0,00	0,00
Ingénieur	A	1,00	0,00	1,00	0,00	0,00	0,00
Ingénieur Principal	A	1,00	0,00	1,00	1,00	0,00	1,00
FILIERE SOCIALE (d)		3,00	0,00	3,00	1,00	0,00	1,00
Agent spécialisé principal de 1ère classe des écoles maternelles	C	1,00	0,00	1,00	1,00	0,00	1,00
Agent spécialisé principal de 2ème classe des écoles maternelles	C	2,00	0,00	2,00	0,00	0,00	0,00
FILIERE MEDICO-SOCIALE(e)		0,00	0,00	0,00	0,00	0,00	0,00
FILIERE MEDICO-TECHNIQUE (f)		0,00	0,00	0,00	0,00	0,00	0,00
FILIERE SPORTIVE (g)		0,00	0,00	0,00	0,00	0,00	0,00
FILIERE CULTURELLE (h)		3,00	2,00	5,00	1,00	0,00	1,00
Adjoint du patrimoine principal de 2ème classe	C	2,00	0,00	2,00	0,00	0,00	0,00
Adjoint territorial du patrimoine	C	1,00	2,00	3,00	1,00	0,00	1,00
FILIERE ANIMATION (i)		4,00	3,00	7,00	2,00	0,00	2,00
Adjoint d'animation	C	1,00	3,00	4,00	0,00	0,00	0,00
Adjoint territorial d'animation principal de 2ème classe	C	2,00	0,00	2,00	2,00	0,00	2,00

VILLE DE FREVENT - BUDGET PRINCIPAL - CA - 2022

GRADES OU EMPLOIS (1)	CATEGORIES (2)	EMPLOIS BUDGETAIRES (3)			EFFECTIFS POURVUS SUR EMPLOIS BUDGETAIRES EN ETPT (4)		
		EMPLOIS PERMANENTS À TEMPS COMPLET	EMPLOIS PERMANENTS À TEMPS NON COMPLET	TOTAL	AGENTS TITULAIRES	AGENTS NON TITULAIRES	TOTAL
Animateur	B	1,00	0,00	1,00	0,00	0,00	0,00
FILIERE POLICE (j)		4,00	0,00	4,00	1,00	0,00	1,00
Brigadier	C	1,00	0,00	1,00	0,00	0,00	0,00
Brigadier Chef Principal	C	1,00	0,00	1,00	1,00	0,00	1,00
Garde champêtre chef	C	1,00	0,00	1,00	0,00	0,00	0,00
Gardien de Police Municipale	C	1,00	0,00	1,00	0,00	0,00	0,00
EMPLOIS NON CITES (k) (5)		0,00	0,00	0,00	0,00	0,00	0,00
TOTAL GENERAL (b + c + d + e + f + g + h + i + j + k)		82,00	16,00	98,00	48,00	2,00	50,00

(1) Les grades ou emplois sont désignés conformément à la circulaire n° NOR : INTB9500102C du 23 mars 1995. Les emplois fonctionnels sont également comptabilisés dans leur filière d'origine.

(2) Catégories : A, B ou C.


(3) Emplois budgétaires créés par l'assemblée délibérante. Les emplois permanents à temps complet sont comptabilisés pour une unité, les emplois à temps non complet sont comptabilisés à hauteur de la quotité de travail prévue par la délibération créant l'emploi.

(4) Equivalent temps plein annuel travaillé (ETPT). Le décompte est proportionnel à l'activité des agents, mesurée par leur quotité de temps de travail et par leur période d'activité sur l'année :

ETPT = Effectifs physiques * quotité de temps de travail * période d'activité dans l'année

Exemple : un agent à temps plein (quotité de travail = 100 %) présent toute l'année correspond à 1 ETPT ; un agent à temps partiel, à 80 % (quotité de travail = 80 %) présent toute l'année correspond à 0,8 ETPT ; un agent à temps partiel, à 80 % (quotité de travail = 80 %) présent la moitié de l'année (ex : CDD de 6 mois, recrutement à mi-année) correspond à 0,4 ETPT (0,8 * 6 / 12).

(5) Par exemple : emplois dont les missions ne correspondent pas à un cadre d'emploi existant, « emplois spécifiques » régis par l'article 139 ter de la loi n° 84-53 du 26 janvier 1984 etc.



IV – ANNEXES	IV
AUTRES ELEMENTS D'INFORMATIONS – ETAT DU PERSONNEL AU 31/12/N	C1.1

C1.1 – ETAT DU PERSONNEL AU 31/12/N (suite)

AGENTS NON TITULAIRES EN FONCTION AU 31/12/N	CATEGORIES (1)	SECTEUR (2)	REMUNERATION (3)		CONTRAT	
			Indice (8)	Euros	Fondement du contrat (4)	Nature du contrat (5)
Agents occupant un emploi permanent (6)				0,00		
Adjoint administratif territorial	C	ADM	354	0,00	A Autres	CDD Contractuel en CDD
Attaché	A	ADM	525	0,00	A Autres	CDD Contractuel en CDD
Agents occupant un emploi non permanent (7)				0,00		
TOTAL GENERAL				0,00		

(1) CATEGORIES: A, B et C.

(2) SECTEUR ADM : Administratif.
 TECH : Technique.
 URB : Urbanisme (dont aménagement urbain).
 S : Social.
 MS : Médico-social.
 MT : Médico-technique.
 SP : Sportif.
 CULT : Culturel
 ANIM : Animation.
 PM : Police.
 OTR : Missions non rattachables à une filière.

(3) REMUNERATION : Référence à un indice brut (indiquer le niveau de l'indice brut) de la fonction publique ou en euros annuels bruts (indiquer l'ensemble des éléments de la rémunération brute annuelle).

(4) CONTRAT : Motif du contrat (loi du 26 janvier 1984 modifiée) :


- 3-a° : article 3, 1er alinéa : accroissement temporaire d'activité.
- 3-b : article 3, 2ème alinéa : accroissement saisonnier d'activité.
- 3-1 : remplacement d'un fonctionnaire autorisé à servir à temps partiel ou indisponible (maladie, maternité...).
- 3-2 : vacance temporaire d'un emploi.
- 3-3-1° : absence de cadre d'emplois de fonctionnaires susceptibles d'assurer les fonctions correspondantes.
- 3-3-2° : emplois du niveau de la catégorie A lorsque les besoins des services ou la nature des fonctions le justifient.
- 3-3-3° : emplois de secrétaire de mairie des communes de moins de 1 000 habitants et de secrétaire des groupements composés de communes dont la population moyenne est inférieure à ce seuil.
- 3-3-4° : emplois à temps non complet des communes de moins de 1 000 habitants et des groupements composés de communes dont la population moyenne est inférieure à ce seuil, lorsque la quotité de temps de travail est inférieure à 50 %.
- 3-3-5° : emplois des communes de moins de 2 000 habitants et des groupements de communes de moins de 10 000 habitants dont la création ou la suppression dépend de la décision d'une autorité qui s'impose à la collectivité ou à l'établissement en matière de création, de changement de périmètre ou de suppression d'un service public.
- 3-4 : article 21 de la loi n° 2012-347 : contrat à durée indéterminée obligatoirement proposée à un agent contractuel.
- 38 : article 38 travailleurs handicapés catégorie C.
- 47 : article 47 recrutements directs sur emplois fonctionnels
- 110 : article 110 collaborateurs de groupes de cabinets.
- 110-1 : collaborateurs de groupes d'élus.
- A : autres (préciser).

(5) Indiquer si l'agent contractuel est titulaire d'un contrat à durée déterminée (CDD) ou d'un contrat à durée indéterminée (CDI). Les contrats particuliers devront être labellisés « A / autres » et feront l'objet d'une précision (ex : « contrats aidés »).

(6) Occupent un emploi permanent de la fonction publique territoriale, les agents non titulaires recrutés sur le fondement des articles 3-1, 3-2, 3-3, 38 et 47 de la loi n° 84-53 du 26 janvier 1984, ainsi que les agents qui sont titulaires d'un contrat à durée indéterminée pris sur le fondement de l'article 21 de la loi n° 2012-347.

(7) Occupent un emploi non permanent de la fonction publique territoriale, les agents non titulaires recrutés sur le fondement des articles 3, 110 et 110-1.

(8) Si un contrat fixe comme référence de rémunération un traitement hors échelle, il convient de mentionner le chevron conformément à l'article 6 décret 85-1148 du 20 octobre 1985.



IV – ANNEXES	IV
AUTRES ELEMENTS D'INFORMATIONS LISTE DES ORGANISMES DANS LESQUELS LA COLLECTIVITE A PRIS UN ENGAGEMENT FINANCIER	C2

C2 – LISTES DES ORGANISMES DANS LESQUELS A ETE PRIS UN ENGAGEMENT FINANCIER (articles L. 2313-1 et L. 2313-1-1 du CGCT)

Les documents financiers et comptables de ces organismes sont mis à la disposition du public à MAIRIE DE FREVENT - 8 PLACE JEAN JAURES 62270 FREVENT (1). Toute personne a le droit de demander communication.

La nature de l'engagement (2)	Nom de l'organisme	Raison sociale de l'organisme	Nature juridique de l'organisme	Montant de l'engagement
<u>Délégation de service public (3)</u> 22/02/2022 - AFFERMAGE	VEOLIA	VEOLIA - COMPAGNIE GENERALE DES EAUX	SCA	0,00
<u>Détention d'une part du capital</u>				
<u>Garantie ou cautionnement d'un emprunt</u>				
<u>Subventions supérieures à 75 000 € ou représentant plus de 50 % du produit figurant au compte de résultat de l'organisme</u>				
<u>Autres</u>				

(1) Hôtel de ville pour les communes et siège de l'établissement pour les EPCI, syndicat etc... et autres lieux publics désignés par la commune ou l'établissement.

(2) Indiquer la date de la décision (délibérations, contrats ou décisions de l'exécutif).

(3) Préciser la nature de la délégation (concession, affermage, régie intéressée ...).

IV – ANNEXES	IV
AUTRES ELEMENTS D'INFORMATION PRESENTATION AGREGÉE DU BUDGET PRINCIPAL ET DES BUDGETS ANNEXES	C3.5

C3.5 – PRESENTATION AGREGÉE DU BUDGET PRINCIPAL ET DES BUDGETS ANNEXES**1 – BUDGET PRINCIPAL**

SECTION	Crédits ouverts (BP+DM+RAR N-1)	Réalisations - mandats ou titres (1)	Restes à réaliser au 31/12	Crédits annulés
INVESTISSEMENT				
DEPENSES	1 903 379,00	1 363 220,42	88 672,63	451 485,95
RECETTES	1 903 379,00	1 694 443,57	41 909,30	167 026,13
FONCTIONNEMENT				
DEPENSES	3 942 959,00	3 793 056,85	0,00	149 902,15
RECETTES	3 942 959,00	3 744 035,68	0,00	198 923,32

(1) Y compris les rattachements.

2 – BUDGETS ANNEXES (autant de tableaux que de budget) (1)

BUDGET : EAU FREVENT / N°SIRET : 21620361200090				
SECTION	Crédits ouverts (BP+DM+RAR N-1)	Réalisations - mandats ou titres (2)	Restes à réaliser au 31/12	Crédits annulés
INVESTISSEMENT				
DEPENSES	115 649,00	11 760,00	0,00	103 889,00
RECETTES	115 649,00	4 006,72	0,00	111 642,28
FONCTIONNEMENT				
DEPENSES	308 994,00	5 222,20	0,00	303 771,80
RECETTES	308 994,00	40 085,75	0,00	268 908,25

(1) Ne sont pas pris en compte les CCAS et caisses des écoles, régies personnalisées ... qui sont des personnes morales distinctes de la commune ou de l'établissement de rattachement juridique.

(2) Y compris les rattachements.

3 – PRESENTATION AGRÉGÉE DU BUDGET PRIMITIF ET DES BUDGETS ANNEXES (avant la neutralisation des flux réciproques)

SECTION	Crédits ouverts (BP+DM+RAR N-1)	Réalisations - mandats ou titres (1)	Restes à réaliser au 31/12	Crédits annulés
INVESTISSEMENT				
DEPENSES	2 019 028,00	1 374 980,42	88 672,63	555 374,95
RECETTES	2 019 028,00	1 698 450,29	41 909,30	278 668,41
FONCTIONNEMENT				
DEPENSES	4 251 953,00	3 798 279,05	0,00	453 673,95
RECETTES	4 251 953,00	3 784 121,43	0,00	467 831,57
TOTAL GENERAL DES DEPENSES	6 270 981,00	5 173 259,47	88 672,63	1 009 048,90
TOTAL GENERAL DES RECETTES	6 270 981,00	5 482 571,72	41 909,30	746 499,98

(1) Y compris les rattachements.

IV – ANNEXES	IV
AUTRES ELEMENTS D'INFORMATION PRESENTATION AGREGÉE ET CONSOLIDÉE DU BUDGET PRINCIPAL ET DES BUDGETS ANNEXES	C3.5

4 – FLUX RECIPROQUES ENTRE LE BUDGET PRINCIPAL ET LES BUDGETS ANNEXES (Cf. liste des principales opérations en annexe de la M14) (1)

SECTION	Crédits ouverts (BP+DM+RAR N-1)	Réalisations - mandats ou titres (2)	Restes à réaliser au 31/12	Crédits annulés
INVESTISSEMENT				
DEPENSES	0,00	0,00	0,00	0,00
RECETTES	0,00	0,00	0,00	0,00
FONCTIONNEMENT				
DEPENSES	0,00	0,00	0,00	0,00
RECETTES	0,00	0,00	0,00	0,00

(1) La présentation de ce tableau des flux réciproques est facultative.


(2) Y compris les rattachements.

5 – PRESENTATION CONSOLIDEE DU BUDGET PRIMITIF ET DES BUDGETS ANNEXES (après la neutralisation des flux réciproques) (1)

SECTION	Crédits ouverts (BP+DM+RAR N-1)	Réalisations - mandats ou titres (2)	Restes à réaliser au 31/12	Crédits annulés
INVESTISSEMENT				
DEPENSES	2 019 028,00	1 374 980,42	88 672,63	555 374,95
RECETTES	2 019 028,00	1 698 450,29	41 909,30	278 668,41
FONCTIONNEMENT				
DEPENSES	4 251 953,00	3 798 279,05	0,00	453 673,95
RECETTES	4 251 953,00	3 784 121,43	0,00	467 831,57
TOTAL GENERAL DES DEPENSES	6 270 981,00	5 173 259,47	88 672,63	1 009 048,90
TOTAL GENERAL DES RECETTES	6 270 981,00	5 482 571,72	41 909,30	746 499,98

(1) La présentation de ce tableau est obligatoire si celui des flux réciproques est produit.

(2) Y compris les rattachements.



IV – ANNEXES	IV
DECISIONS EN MATIERE DE TAUX DE CONTRIBUTIONS DIRECTES	D1

D1 – TAUX DE CONTRIBUTIONS DIRECTES

Libellés	Bases notifiées (si connues à la date de vote)	Variation des bases/N-1 (%)	Taux appliqués par décision de l'assemblée délibérante (%)	Variation de taux/N-1 (%)	Produit voté par l'assemblée délibérante	Variation du produit/N-1 (%)
TFPB	2 231 000,00	2,94	49,91	-2,00	1 113 492,00	0,98
TFPNB	82 100,00	3,29	48,38	-2,00	39 720,00	1,37
CFE	0,00	0,00	0,00	0,00	0,00	0,00
TOTAL	2 313 100,00	2,96			1 153 212,00	0,99

IV – ANNEXES	IV
ARRETE ET SIGNATURES	D2

Nombre de membres en exercice : 27
 Nombre de membres présents : 20 - POUVOIRS = 3
 Nombre de suffrages exprimés : 23

VOTES :
 Pour : 23
 Contre : 0
 Abstentions : 0

Date de convocation : 04/04/2023


Présenté par (1) LE PRESIDENT DE SEANCE.
 A FREVENT, le 13/04/2023
 LE PRESIDENT DE SEANCE

Délibéré par l'assemblée (2), réunie en session ORDINAIRE.
 A FREVENT, le 13/04/2023
 Les membres de l'assemblée délibérante (2),



001. M. Jean-François THERET , Maire	
002. M. Johann DELARCHE , 1er Adjoint	
003. Mme Christine LEGUILLETTE , 2ème Adjointe	
004. M. Tony RAMON , 3ème Adjoint	
005. Mme Christine CHABE , 4ème Adjointe	
006. Mme Solweig OBIN , 5ème Adjointe	
007. M. Jacky LEOUGRE , 6ème Adjoint	
008. M. Patrick DELEU , Conseiller Municipal	
009. Mme Brigitte EVRARD , Conseillère Municipale	
010. Mme Gaëlle LAGACHE , Conseillère Municipale	
011. M. Eric AUGUET , Conseiller Municipal	
012. Mme Martine KIWIOR , Conseillère Municipale	
013. M. Bryan LEROY , Conseiller Municipal	
014. Mme Valérie LEOUGRE , Conseillère Municipale	
015. M. Daniel DUBOURDIEU , Conseiller Municipal	
016. Mme Nicole LAGACHE , Conseillère Municipale	
017. M. Adrien LEFEBVRE , Conseiller Municipal	
018. Mme Katia LEFEBVRE , Conseillère Municipale	
019. M. Claude ROUGEGREZ , Conseiller Municipal	
020. Mme Simone VENIER , Conseillère Municipale	
021. M. Franck MAAS , Conseiller Municipal	

IV – ANNEXES	IV
ARRETE ET SIGNATURES	D2

022. Mme Mélanie DEMAZURE , Conseillère Municipale	
023. M. Gérald RAMPON , Conseiller Municipal	
024. M. Ludovic DUVAL , Conseiller Municipal	
025. Mme Stéphanie HEMERY , Conseillère Municipale	
026. M. Christian DESPLANQUE , Conseiller Municipal	
027. Mme Ginette BEUGNET , Conseillère Municipale	

Certifié exécutoire par (1) LE PRESIDENT DE SEANCE, compte tenu de la transmission en préfecture, le , et de la publication le **17 AVR. 2023**
 A FREVENT, le

17 AVR. 2023

- (1) Indiquer le maire ou le président de l'organisme.
 (2) L'assemblée délibérante étant : LE CONSEIL MUNICIPAL.

